



ORGANIZAÇÃO  
DAS VOLUNTÁRIAS  
DE GOIÁS



**Julho  
2020**

## **Relatório Mensal de Execução do Objeto**

**PROGRAMA BANCO DE ALIMENTOS**

**Termo de Fomento nº 001/2019  
CEASA-GO e OVG**

PROTEÇÃO SOCIAL A FAMÍLIAS E INDIVÍDUOS EM SITUAÇÃO DE VULNERABILIDADE SOCIAL

MÊS DE REFERÊNCIA: JULHO / 2020

PROTEÇÃO SOCIAL BÁSICA - BANCO DE ALIMENTOS

UNIDADE EXECUTORA	ESPECIFICAÇÃO	METAS FÍSICAS
		Realizadas
BANCO DE ALIMENTOS	Número de entidades recadastradas	*
	Número de indivíduos/famílias recadastrados	*
	Número de entidades cadastradas	5
	Número de indivíduos/famílias cadastrados	78
	Número de entidades atendidas	127
	Número de indivíduos/famílias atendidos	406
	Total de alimentos doados (KG)	159.772,22
	Total de doadores cadastrados	1
	Total de alimentos coletados/arrecadados (KG)	148.748,35
	Bairros de Goiânia atendidos	61
	Municípios atendidos (além de Goiânia)	12
	Distribuição	Diária (exceto domingos e feriados)

\* Meta concluída em 2019.

Plano de Ação

**Causa:** A coleta e distribuição de alimentos continuam sendo desenvolvidas conforme previsto no Plano de Trabalho. Em razão das medidas de combate a propagação da COVID-19, as capacitações presenciais com entidades sociais e famílias estão suspensas temporariamente.

**Medidas implementadas/a implementar:** Estão sendo realizadas capacitações on-line, com divulgação nas redes sociais e canal da OVG no YouTube dos vídeos com receitas de aproveitamento integral dos alimentos. Além disso, os vídeos foram encaminhados para as entidades sociais cadastradas no Banco de Alimentos. Foi dada continuidade no mapeamento das famílias que estavam coletando alimentos nos containers de lixo no interior da CEASA e, neste mês, cadastramos 78 novas famílias.

**Prazo para tratar a causa:** Não há prazo, pois enquanto durar a pandemia as capacitações continuarão de forma virtual, em conformidade com as normas de isolamento social.

Ações desenvolvidas


A OVG passou por mais uma etapa do edital da Fundação Cargill para concorrer a um financiamento de R\$ 200.000,00 (duzentos mil reais), que serão utilizados para melhorias nas ações do Banco de Alimentos. No mês de julho, foi gravado e divulgado um vídeo para demonstrar o projeto, as ações previstas de aproveitamento dos alimentos, redução do desperdício, ampliação do atendimento a locais mais distantes de Goiânia e fortalecimento da educação alimentar e nutricional.

Foi aprovado em julho, pelo Ministério da Cidadania, o Plano Operacional para execução do Programa de Aquisição de Alimentos (PAA) em Goiás, uma parceria entre OVG, SEAPA e EMATER. Foram liberados R\$ 4.000.000,00 (quatro milhões de reais) para atender 75 cidades. O Programa levará mais segurança alimentar e nutricional ao público atendido e será mais uma ação desenvolvida pelo Banco de Alimentos para fomentar a agricultura familiar e o desenvolvimento dos municípios goianos.

Realizada a distribuição do restante das cestas adquiridas em junho, 832 cestas, e aquisição de mais 1.664 cestas de frutas e hortaliças, com 6 kg cada, da Cooperativa Mista dos Produtores de Hortifrutigranjeiros do Estado de Goiás (COMPHEGO) para serem entregues em julho e agosto. A compra foi realizada com entrega parcelada e é justificada pela situação de emergência em razão da pandemia do novo Coronavírus. Os alimentos doados garantiram mais segurança alimentar e nutricional para 406 famílias afetadas pelas medidas de controle de propagação da COVID-19.

As capacitações continuam de forma virtual, com os vídeos divulgados no canal da OVG no YouTube e nas redes sociais (Instagram e Facebook). Além dos vídeos publicados no mês anterior, "Suco de chuchu" e "Farofa de casca de banana", no dia 02 de julho foi disponibilizada a receita "Sufê da casca da beterraba" e, no dia 03 de julho, "Suco da casca do abacaxi". Os vídeos foram amplamente divulgados para as entidades sociais atendidas pelo Banco de Alimentos. O objetivo desta atividade socioeducativa é promover a prática autônoma e voluntária de hábitos alimentares saudáveis pela população, além da valorização da culinária enquanto prática emancipatória ao demonstrar, de forma prática, maneiras simples de aproveitar integralmente o alimento e reduzir o desperdício.

Goiânia, julho de 2020.



**Thais de Paula Marques**

Gerente de Nutrição Social e Sustentável



**Isadora de Fátima Lopes**

Gerente Estratégica de Planejamento e Governança



**Wellington Matos de Lima**

Diretor Administrativo e Financeiro



**Jeane de Cássia Dias Abdala Maia**

Diretora de Ações Sociais



**Adryanna Leonor Melo de Oliveira Caiado**

Diretora Geral

**PROTEÇÃO SOCIAL A FAMÍLIAS E INDIVÍDUOS EM SITUAÇÃO DE VULNERABILIDADE SOCIAL**

REFERÊNCIA: JULHO / 2020

**PROTEÇÃO SOCIAL BÁSICA**

**OPERACIONALIZAÇÃO DAS AÇÕES DE PROTEÇÃO SOCIAL**

**SERVIÇO DE ATENÇÃO SOCIAL À FAMÍLIAS E INDIVÍDUOS EM SITUAÇÃO DE VULNERABILIDADE SOCIAL**

Item Meta TF: 15.2 / Item Meta PT: 9.1, 9.2 e 9.5.2

1. RECADASTRAMENTOS/MÊS		2019	JAN	FEV	MAR	ABR	MAIO	JUN	JUL	TOTAL
Número de entidades cadastradas <sup>1</sup>	PR	86	-	-	-	-	-	-	-	86
	RZ	77	-	-	-	-	-	-	-	77
	%	90%	-	-	-	-	-	-	-	90%
Número de indivíduos/famílias cadastrados <sup>2</sup>	PR	100	-	-	-	-	-	-	-	100
	RZ	102	-	-	-	-	-	-	-	102
	%	102%	-	-	-	-	-	-	-	102%
Qtde. instituições desligadas	RZ	7	-	-	-	-	-	-	-	7
2. CADASTRAMENTOS/MÊS		2019	JAN	FEV	MAR	ABR	MAIO	JUN	JUL	TOTAL
Novas entidades / instituições com recebimento regular/mês <sup>3</sup>	RZ	5	0	7	0	10	0	0	0	22
Novas entidades / instituições com recebimento intermitente/mês - Filas de espera <sup>3</sup>	RZ	86	16	15	17	12	2	3	5	156
Novos indivíduos/famílias cadastrados	RZ	32	3	9	7	40	23	177	78	369

<sup>1</sup> A meta de cadastrar as 86 entidades sociais já cadastradas no Programa, no período de julho a dezembro de 2019, passou a ser de 79 entidades, tendo em vista que da quantidade inicial prevista houve o desligamento de 7 instituições por decisão dos próprios representantes. Destas 79, apenas 2 (duas) entidades ainda não fizeram o cadastramento e estão com as doações suspensas até a regularização. Assim, as 77 entidades cadastradas correspondem a 97,5% da meta posterior aos desligamentos, que passou a ser de 79 entidades.

<sup>2</sup> O cadastramento dos indivíduos/famílias foram realizados e finalizados em outubro de 2019, conforme apresentado nos Relatórios Gerenciais de Execução.

<sup>3</sup> As entidades só entram na fila de espera quando possuem o cadastro, conforme normativas da OVG, porém não tem o recebimento de alimentos semanalmente. Estas só são contactadas e recebem alimentos quando há um excedente. As entidades cadastradas, com recebimento regular, são aquelas que já estavam na fila de espera e passaram a ter o recebimento semanalmente.

Item Meta TF: 15.1 / Item Meta PT: 9.5.1

3. ATENDIMENTOS/MÊS		2019	JAN	FEV	MAR	ABR	MAIO	JUN	JUL	TOTAL SEM REPETIÇÃO
Número de entidades atendidas	RZ	122	129	129	140	127	119	123	127	215
Número de indivíduos/famílias atendidos	RZ	131	86	101	104	487	128	572	406	1.117

Item Meta TF: 15.3 / Item Meta PT: 9.5.3

4. VOLUME DE DOAÇÕES (KG)/MÊS		2019	JAN	FEV	MAR	ABR	MAIO	JUN	JUL	TOTAL
Quantidade de alimentos coletados/arrecadados	RZ	516.158,92	122.401,72	103.076,03	104.803,43	101.428,04	92.220,58	109.624,52	148.748,35	1.298.461,59
Quantidade de alimentos doados <sup>4</sup>	RZ	501.580,75	119.055,72	98.939,90	102.166,98	96.439,09	88.208,77	114.616,52	159.772,22	1.280.779,95
Quantidade de alimentos descartados (distribuídos a instituições para alimentação animal)	RZ	14.578,17	3.346,00	4.136,13	2.636,45	4.988,95	4.011,81	1.088,20	2.305,70	37.091,41

<sup>4</sup> Nos meses de junho e julho, como foram adquiridas cestas de frutas e hortaliças, a quantidade de alimentos doados é maior que a quantidade de alimentos coletados/arrecadados.

Item Meta TF: Não Possui / Item Meta PT: 9.4 e 9.5.4

5. AÇÕES SOCIAIS		2019	JAN	FEV	MAR	ABR	MAIO	JUN	JUL	TOTAL
Número de entidades que participaram	RZ	69	0	27	0	0	0	88	88	272
Número de indivíduos/famílias que participaram	RZ	0	0	44	60	0	0	0	0	104

**6. DISTRIBUIÇÃO DE ALIMENTOS POR INSTITUIÇÃO/ENTIDADE E FAMÍLIA (KG)**

Item Meta TF: 15.3 / Item Meta PT: 9.5.3

Bairros de Goiânia	Instituição / Entidade RECADASTRADA		2019	JAN	FEV	MAR	ABR	MAIO	JUN	JUL	TOTAL
Santa Geneveva	Assembleia de Deus Aliança	RZ	2.547,90	593,90	394,90	1168,60	716,30	374,70	501,30	600,60	6.898,20
Bairro Goiá 2	Assembleia de Deus Esperança	RZ	4.361,94	1312,10	1175,00	327,60	1320,20	918,30	615,60	1442,72	11.473,46
Jardim Guanabara	Assembleia de Deus Yeshua	RZ	4.915,58	1414,50	885,10	811,00	840,60	858,20	974,90	536,63	11.236,51
Vila Montecelli	Associação Ambiental pela Vida e Sustentabilidade Social	RZ	2.361,70	949,10	981,59	977,20	0,00	0,00	0,00	0,00	5.269,59
Residencial Vale dos Sonhos	Associação Beneficente do Residencial Vale dos Sonhos	RZ	5.047,51	1497,80	1036,30	1042,10	977,20	821,60	1214,00	1760,42	13.396,93
Campinas	Associação Beneficente Metamorfose	RZ	4.942,94	1822,30	1079,20	1850,30	1196,40	1488,00	1357,70	2582,78	16.319,62

Jardim Novo Mundo	Associação da Igreja Metodista - Oitava Região Eclesiástica	RZ	4.609,66	1630,40	1145,90	890,31	1136,20	820,70	745,90	1948,42	12.927,49
Jardim das Aroeiras	Associação das Entidades Comunitárias Dom Fernando II e Aroeiras	RZ	3.550,90	935,30	902,70	727,30	505,00	317,00	738,00	648,56	8.324,76
Conjunto Vera Cruz I	Associação de Moradores do Conjunto Vera Cruz I	RZ	3.518,14	1732,60	896,10	314,10	1165,80	947,90	1061,20	2510,68	12.146,52
Jardim Goiás	Associação Habitacional e Construção Civil do Brasil - Constracc	RZ	4.897,27	600,90	1016,70	595,80	1089,90	971,20	991,00	1551,17	11.713,94
Novo Horizonte	Associação Metodista Assistencial de Educação Infantil	RZ	1.729,40	281,60	222,40	175,60	490,40	600,90	104,90	0,00	3.605,20
Setor Oeste	Associação Obra do Berço	RZ	39,40	0,00	0,00	0,00	377,40	0,00	0,00	0,00	416,80
Setor Coimbra	Associação Servo de Deus	RZ	5.307,80	1192,70	546,90	974,40	786,00	513,90	1247,30	1426,06	11.995,06
Vila Jardim Pompéia	Associação Universo Sem Fome	RZ	4.190,19	892,00	1391,20	1100,60	1049,10	607,60	843,60	1242,34	11.316,63
Jardim Liberdade	Caps Noroeste	RZ	4.243,79	534,30	785,70	1000,80	1093,82	967,80	641,50	1454,42	10.722,13
Setor Marechal Rondon	Casa de Apoio Anjo Gabriel (antiga liga da solidariedade)	RZ	1.685,10	0,00	0,00	0,00	0,00	0,00	0,00	0,00	1.685,10
Bairro Floresta	Casa de Fraternidade Caminho da Luz	RZ	915,80	1450,60	722,50	372,00	730,90	607,90	635,10	422,48	5.857,28
Vera Cruz 2	Casa Terapêutica Rei Davi	RZ	3.192,00	1244,90	1375,40	300,30	362,75	0,00	0,00	0,00	6.475,35
Residencial Maria Lourença	Centro de Atendimento Educação e Mediação da Família - CAEMFA	RZ	4.209,27	1307,20	338,10	359,45	1081,25	914,80	1173,43	606,20	9.989,70
Jardim Guanabara	Centro de Recuperação Vida Nova	RZ	5.371,37	676,60	893,30	803,00	732,60	768,00	335,90	948,12	10.528,89
Jardim Brasil	Centro Municipal de Educação Infantil Cristiano Emidio Martins	RZ	2.357,47	278,20	302,10	0,00	0,00	0,00	0,00	0,00	2.937,77
Parque Eldorado Oeste	Centro Social Espírita Puro Amor	RZ	3.887,16	730,10	465,00	333,30	0,00	0,00	0,00	0,00	5.415,56
Jardim Guanabara III	CMEI Guanabara III	RZ	3.291,84	142,20	460,40	187,60	0,00	0,00	0,00	0,00	4.082,04
Jardim das Aroeiras	CMEI Jardim das Aroeiras	RZ	2.045,94	0,00	324,30	20,40	0,00	0,00	0,00	0,00	2.390,64
Jardim Guanabara I	CMEI Jardim Guanabara I - Conselho Gestor Construindo Cidadãos	RZ	2.837,14	169,30	515,00	180,30	0,00	0,00	0,00	0,00	3.701,74
Parque Tremendão	CMEI Parque Tremendão	RZ	2.389,75	669,20	580,30	259,70	0,00	0,00	0,00	0,00	3.898,95
Jardim da Luz	Comunidade Espírita Ramatis	RZ	4.804,90	1181,90	1126,00	456,20	0,00	0,00	0,00	0,00	7.569,00
Jardim Guanabara III	Comunidade Espírita Trabalho, Amor e FÉ (CETAF)	RZ	5.154,47	1408,85	1004,70	598,20	902,90	973,20	856,00	576,06	11.474,38
Setor Castelo Branco	Conselho Escolar da Escola Municipal Osterno Potenciano e Silva	RZ	3.392,89	180,90	0,00	0,00	0,00	0,00	0,00	0,00	3.573,79
Residencial Triunfo 3	Convenção Internacional Semeando a Palavra em Missões	RZ	5.050,60	1510,90	911,90	452,50	904,60	665,70	693,40	259,80	10.449,40
Parque Industrial João Braz	Centro Educacional Infantil Mãe Alvínia Lima Souza	RZ	2.391,90	587,70	580,50	471,50	0,00	0,00	0,00	0,00	4.031,60
Setor Maysa Extensão	Igreja Assembleia de Deus Ministério Sede de Abraão (Antiga Igreja)	RZ	476,60	1595,40	1390,80	747,80	1056,20	1158,60	241,90	700,00	7.367,30
Residencial Buena Vista IV	Igreja Batista Amor e Cuidado	RZ	4.566,25	825,80	140,40	273,70	344,80	441,40	587,40	1252,05	8.431,80
Residencial Vale dos Sonhos	Igreja Batista Vale dos Sonhos	RZ	4.403,96	826,50	790,60	463,80	623,70	816,60	1112,90	1202,58	10.240,64
Buena Vista IV	Igreja Evangélica Assembleia de Deus Buena Vista II	RZ	5.029,39	1207,80	1169,60	954,90	1273,60	1052,10	1019,90	1702,32	13.409,61
Vila Nova	Igreja Evangélica Assembleia de Deus J. Novo Mundo - Ministério Vila Nova	RZ	3.803,80	1018,12	623,70	417,60	1175,50	649,90	607,30	1595,52	9.891,44
Bairro da Vitória	Igreja Evangélica Assembleia de Deus Ministério Jardim América	RZ	2.775,07	1211,20	1274,10	128,30	1120,50	1048,40	738,20	1770,88	10.066,65
Vila Riso	Igreja Evangélica Assembleia de Deus Vila Riso	RZ	2.545,07	1057,00	1101,60	533,40	559,10	450,30	0,00	1134,98	7.381,45
Parque Anhanguera	Igreja Evangélica Avivamento	RZ	5.219,20	0,00	732,30	473,80	882,00	847,30	686,40	1726,64	10.567,64
Setor Nilza Modesto Neto	Igreja Evangélica Ministério Rosa de Sarom	RZ	2.078,34	789,20	1032,10	716,40	772,00	955,90	1078,32	1461,18	8.883,44
Jardim América	Igreja Evangélica Quadrangular	RZ	4.627,90	1621,50	605,50	953,80	1342,20	725,40	1899,40	2874,62	14.650,32
Jardim Curitiba I	Igreja Pentecostal Alfa e Omega - Ministério Atos II	RZ	6.124,94	1172,95	1129,00	1066,00	740,90	1069,50	1065,30	1245,98	13.614,57
Urias Magalhães	Instituto de Atenção a Terceira Idade Nossa Senhora do Perpétuo Socorro	RZ	2.416,88	0,00	0,00	0,00	0,00	0,00	0,00	0,00	2.416,88
Setor Recreio de Ipe	Missão Resgate da Paz	RZ	5.224,27	1184,87	565,30	618,40	307,20	451,90	860,20	764,83	9.976,97
Parque Industrial de Goiânia	Movimento Jovens Livres	RZ	4.903,79	1417,00	1151,30	1399,40	1743,40	1411,10	1364,90	1941,92	15.332,81
Itatiaia	Obra Social Nossa Senhora da Glória - Fazenda Esperança Santa Rita de Cássia	RZ	4.778,97	1442,00	572,10	499,30	515,00	399,30	762,50	701,92	9.671,09

Sol Nascente	Obras Sociais do CEGAL	RZ	5.172,44	1537,60	1661,90	1251,60	1026,30	1265,40	1095,80	1998,68	15.009,72
Setor Rio Formoso	Obras Sociais do Centro Espírita Amor e Luz	RZ	3.635,67	1304,60	338,30	289,95	1070,50	885,90	1126,10	576,70	9.227,72
Jardim Europa	Moderna Olavo Bilac	RZ	2.334,51	358,00	0,00	0,00	345,20	0,00	0,00	0,00	3.037,71
Parque Santa Cruz	Siquém Núcleo Educacional	RZ	3.549,37	962,50	722,50	290,20	0,00	0,00	0,00	0,00	5.524,57
SUB-TOTAL DE ATENDIMENTOS (KG)		RZ	182.908,14	46.460,09	37.060,29	27.828,51	32.357,42	27.766,40	28.977,25	43.168,25	426.526,35
SUB-TOTAL DE ATENDIMENTOS (FÍSICO)		RZ	223	45	45	44	37	34	33	33	494

**Item Meta TF: 15.3 / Item Meta PT: 9.5.3**

Outros municípios	Instituição / Entidade RECADASTRADA		2019	JAN	FEV	MAR	ABR	MAIO	JUN	JUL	TOTAL
Abadia de Goiás	Associação Beneficente Casa de Davi - ABECAD	RZ	5.738,29	1393,60	755,10	1009,10	1443,30	931,00	1268,60	1463,98	14.002,97
	Associação Beneficente Projeto Pedra Viva	RZ	3.425,80	690,10	678,00	712,40	1201,70	978,10	1852,40	1893,72	11.432,22
Aparecida de Goiânia	Abrigo Comendador Walmor	RZ	5.352,90	1149,20	814,10	1433,70	737,10	532,60	1631,70	1390,12	13.041,42
	Associação do Poder de Deus Resgatando Vidas Com Amor	RZ	4.404,77	1164,10	943,50	1036,90	874,60	510,60	728,70	1610,02	11.273,19
	Associação Espírita AJA - Ajudantes Anônimos com Jesus	RZ	3.852,20	1362,50	928,10	1756,90	1102,40	1710,70	824,00	2228,18	13.764,98
	CEIJ - Comunidade Espírita Irmão Jacob	RZ	3.393,94	1005,10	490,00	390,70	0,00	0,00	0,00	0,00	5.279,74
	Centro Espírita MEI MEI	RZ	4.366,77	1362,20	1035,34	850,00	652,40	491,10	810,20	1475,57	11.043,58
	Centro Terapêutico Adonay	RZ	2.377,84	0,00	0,00	0,00	0,00	0,00	0,00	0,00	2.377,84
	Escola Municipal Parque Santa Cecília	RZ	2.458,05	0,00	0,00	0,00	0,00	0,00	0,00	0,00	2.458,05
	Escola Municipal São Francisco de Assis	RZ	1.632,92	0,00	0,00	0,00	0,00	0,00	0,00	0,00	1.632,92
	Igreja Assembleia de Deus Ministério Missionário	RZ	4.674,07	1064,90	498,00	775,70	860,80	807,90	1252,00	1529,82	11.463,19
	Igreja Evangélica Pentecostal com Cristo é Viver	RZ	3.170,64	638,30	691,40	598,00	511,10	864,80	119,00	317,40	6.910,64
Brazabrantes	Associação Comunitária Amanha Ser - Comunidade Terapêutica	RZ	5.686,62	1642,90	938,90	918,60	889,70	616,40	877,50	1812,62	13.383,24
Goianira	Assembleia de Deus Vila Maria	RZ	3.541,19	1015,10	855,60	633,00	1011,10	693,30	956,20	1650,04	10.355,53
	Associação Casa da Paz - Centro de Reabilitação	RZ	3.266,80	1160,20	585,80	537,90	836,80	669,20	725,10	1585,76	9.367,56
	Associação Terapêutica Projeto Recuperação Otimizada Mão Amiga - PRROMA	RZ	4.747,19	1488,30	1411,40	444,30	1139,30	752,10	1665,70	2283,82	13.932,11
Hidrolândia	CEPMG PROF Augusta Machado	RZ	4.383,79	0,00	580,70	228,60	0,00	0,00	0,00	0,00	5.193,09
Nazário	Centro Espírita O Consolador	RZ	4.114,27	1448,20	641,40	758,10	950,10	980,90	879,20	1395,72	11.167,89
Nova Veneza	Instituto de Longa Permanência para Idosos Mais Saúde	RZ	4.075,44	1570,50	1238,50	734,30	791,95	593,60	1112,80	1251,92	11.369,01
	Paróquia Nossa Senhora do Carmo	RZ	3.669,55	1767,50	963,50	378,40	692,30	332,40	661,00	400,60	8.865,25
Senador Canedo	Associação de Assistência a Alcoólatras e Tox. GT Goiás sem Drogas	RZ	5.659,00	1167,00	822,80	652,63	1094,80	724,40	766,60	1426,01	12.313,24
	Associação Desportiva e Polivalente Senador Canedo	RZ	2.714,00	1213,40	960,80	657,10	518,90	672,40	1045,80	1333,46	9.115,86
	Instituto de Formação e Inserção e Promoção Social - IFIS	RZ	4.314,87	1139,10	559,40	896,00	541,40	700,30	1055,40	1396,54	10.603,01
Trindade	Associação de Idosos Alegria de Viver	RZ	4.550,62	1610,20	1098,80	413,50	734,20	0,00	419,50	226,00	9.052,82
	Casa da Fraternidade Irmã Sheila	RZ	2.432,30	114,10	107,60	185,00	0,00	0,00	0,00	0,00	2.839,00
	Centro de Apoio ao mais Carente de Trindade - CAMCAT	RZ	5.266,35	1897,30	984,40	1300,90	836,60	1703,70	1868,91	1843,63	15.701,79
	Centro Espírita Apóstolo Paulo	RZ	3.556,80	165,60	104,80	133,50	0,00	0,00	0,00	223,30	4.184,00
	CEPMG Castelo Branco Trindade	RZ	5.054,10	304,80	1210,10	478,90	0,00	0,00	0,00	0,00	7.047,90
	Sonho de Edna	RZ	4.996,72	1186,40	1153,95	545,80	592,70	474,80	1253,95	1582,82	11.787,14
SUB-TOTAL DE ATENDIMENTOS (KG)		RZ	116.877,80	28.720,60	21.051,99	18.459,93	18.013,25	15.740,30	21.774,26	30.321,05	270.959,18
SUB-TOTAL DE ATENDIMENTOS (FÍSICO)		RZ	135	25	26	26	21	20	21	22	296

**Item Meta TF: 15.3 / Item Meta PT: 9.5.3**

Bairros de Goiânia	Instituições / Entidades atendidas que NÃO REALIZARAM O RECADASTRO <sup>5</sup>		2019	JAN	FEV	MAR	ABR	MAIO	JUN	JUL	TOTAL
	Abrigo Comendador Walmor	RZ	270,00	-	-	-	-	-	-	-	270,00
	AGEO Esportivo	RZ	256,80	-	-	-	-	-	-	-	256,80

	Assembleia de Deus Anápolis	RZ	964,50	-	-	-	-	-	-	-	964,50
	Assembleia de Deus Capuava	RZ	904,17	-	-	-	-	-	-	-	904,17
	Assembleia de Deus Esperança	RZ	640,00	-	-	-	-	-	-	-	640,00
	Assembleia de Deus Vila Maria	RZ	1.718,50	-	-	-	-	-	-	-	1.718,50
	Assembleia de Deus Vila Nova	RZ	1.616,17	-	-	-	-	-	-	-	1.616,17
	Assembleia de Deus Vila Riso	RZ	1.178,94	-	-	-	-	-	-	-	1.178,94
	Assembleia de Deus Yeshua	RZ	252,00	-	-	-	-	-	-	-	252,00
	Associação do Poder de Deus Resgatando Vidas Com Amor	RZ	152,00	-	-	-	-	-	-	-	152,00
	Associação Beneficente Casa de Davi - ABECAD	RZ	337,00	-	-	-	-	-	-	-	337,00
	Associação Beneficente do Residencial Vale dos Sonhos	RZ	152,00	-	-	-	-	-	-	-	152,00
	Associação Beneficente Metamorfose	RZ	270,00	-	-	-	-	-	-	-	270,00
	Associação Beneficente Projeto Pedra Viva	RZ	152,00	-	-	-	-	-	-	-	152,00
	Associação Casa da Paz - Centro de Reabilitação	RZ	252,00	-	-	-	-	-	-	-	252,00
	Associação Comunitária Amanhã Ser - Comunidade Terapêutica	RZ	152,00	-	-	-	-	-	-	-	152,00
	Associação da Igreja Metodista - Oitava Região Eclesiástica	RZ	152,00	-	-	-	-	-	-	-	152,00
	Associação das Entidades Comunitárias Dom Fernando II e Aroeiras	RZ	270,00	-	-	-	-	-	-	-	270,00
	Associação de Assistência a Alcoólatras e Tox. GT Goiás sem Drogas	RZ	270,00	-	-	-	-	-	-	-	270,00
	Associação de Idosos Alegria de Viver	RZ	270,00	-	-	-	-	-	-	-	270,00
	Associação de Moradores do Conjunto Vera Cruz I	RZ	270,00	-	-	-	-	-	-	-	270,00
	Associação dos Moto-taxistas	RZ	1.563,74	-	-	-	-	-	-	-	1.563,74
	Associação Espírita AJA - Ajudantes Anônimos com Jesus	RZ	270,00	-	-	-	-	-	-	-	270,00
	Associação Habitacional e Construção Civil do Brasil - Constracc	RZ	152,00	-	-	-	-	-	-	-	152,00
	Associação Obra do Berço	RZ	270,00	-	-	-	-	-	-	-	270,00
	Associação Paulo Pacheco	RZ	2.628,34	-	-	-	-	-	-	-	2.628,34
	Associação Terapêutica Projeto Recuperação Otimizada Mão Amiga (PRROMA)	RZ	640,00	-	-	-	-	-	-	-	640,00
	Associação Universo Sem Fome	RZ	640,00	-	-	-	-	-	-	-	640,00
	Casa de Fraternidade Caminho da Luz	RZ	2.607,04	-	-	-	-	-	-	-	2.607,04
	Casa Terapêutica Rei Davi	RZ	1.517,09	-	-	-	-	-	-	-	1.517,09
	CEIJ - Comunidade Espírita Irmão Jacob	RZ	270,00	-	-	-	-	-	-	-	270,00
	Centro de Atendimento Educação e Mediação da Família - CAEMFA	RZ	152,00	-	-	-	-	-	-	-	152,00
	Centro de Recuperação Vida Nova	RZ	252,00	-	-	-	-	-	-	-	252,00
	Centro Espírita Estrela Dalva	RZ	168,40	-	-	-	-	-	-	-	168,40
	Centro Social Espírita Puro Amor	RZ	270,00	-	-	-	-	-	-	-	270,00
	Centro Terapeutico Adonay	RZ	270,00	-	-	-	-	-	-	-	270,00
	CEPMG PROF Augusta Machado	RZ	288,00	-	-	-	-	-	-	-	288,00
	CMEI Tremendão	RZ	898,42	-	-	-	-	-	-	-	898,42
	Comunidade Espírita Ramatis	RZ	152,00	-	-	-	-	-	-	-	152,00
	Comunidade Espírita Trabalho, Amor e Fé - CETAF	RZ	152,00	-	-	-	-	-	-	-	152,00
	Convenção Internacional Semeando a Palavra em Missões	RZ	288,00	-	-	-	-	-	-	-	288,00
	Creche Mãe Alvina	RZ	873,09	-	-	-	-	-	-	-	873,09
	Grupo AJA	RZ	902,94	-	-	-	-	-	-	-	902,94
	Igreja Assembleia de Deus Ministério Missionário	RZ	152,00	-	-	-	-	-	-	-	152,00

	Igreja Batista Amor e Cuidado	RZ	252,00	-	-	-	-	-	-	-	252,00
	Igreja Batista Vale dos Sonhos	RZ	270,00	-	-	-	-	-	-	-	270,00
	Igreja Evangélica Assembleia de Deus Buena Vista II	RZ	640,00	-	-	-	-	-	-	-	640,00
	Igreja Evangélica Assembleia de Deus J. Novo Mundo - Ministério Vila Nova	RZ	360,00	-	-	-	-	-	-	-	360,00
	Igreja Evangélica Ministério Rosa de Sarom	RZ	2.535,30	-	-	-	-	-	-	-	2.535,30
	Igreja Evangélica Pentecostal com Cristo é Viver	RZ	270,00	-	-	-	-	-	-	-	270,00
	Igreja Evangélica Quadrangular	RZ	252,00	-	-	-	-	-	-	-	252,00
	Igreja Pentecostal Alfa e Omega - Ministério Atos II	RZ	270,00	-	-	-	-	-	-	-	270,00
	Igreja Assembleia de Deus Ministério Sede de Abraão (Antiga Igreja)	RZ	2.566,44	-	-	-	-	-	-	-	2.566,44
	Instituto de Atenção a Terceira Idade Nossa Senhora do Perpétuo Socorro	RZ	274,40	-	-	-	-	-	-	-	274,40
	Instituto de Formação e Inserção e Promoção Social - IFIS	RZ	270,00	-	-	-	-	-	-	-	270,00
	Instituto de Longa Permanência para Idosos Mais Saúde	RZ	1.515,09	-	-	-	-	-	-	-	1.515,09
	Liga da Solidariedade	RZ	2.339,30	-	-	-	-	-	-	-	2.339,30
	Missão Resgate da Paz	RZ	270,00	-	-	-	-	-	-	-	270,00
	Movimento Jovens Livres	RZ	640,00	-	-	-	-	-	-	-	640,00
	Obra Social Nossa Senhora da Glória - Fazenda Esperança Santa Rita de Cássia	RZ	152,00	-	-	-	-	-	-	-	152,00
	Obras Sociais do CEGAL	RZ	270,00	-	-	-	-	-	-	-	270,00
	Obreiros do Caminho	RZ	0,00	-	-	-	-	-	-	-	0,00
	Olavo Bilac Maçonaria	RZ	902,94	-	-	-	-	-	-	-	902,94
	Paróquia Nossa Senhora do Carmo	RZ	152,00	-	-	-	-	-	-	-	152,00
	Associação Beneficente Projeto Pedra Viva	RZ	1.294,50	-	-	-	-	-	-	-	1.294,50
	Siquém Núcleo Educacional	RZ	640,00	-	-	-	-	-	-	-	640,00
	Sonho de Edna	RZ	270,00	-	-	-	-	-	-	-	270,00
SUB-TOTAL DE ATENDIMENTOS (KG)		RZ	42.283,11	0,00	0,00	0,00	0,00	0,00	0,00	0,00	42.283,11
SUB-TOTAL DE ATENDIMENTOS (FÍSICO)		RZ	88	0	0	0	0	0	0	0	88

5 As Instituições listadas acima como "NÃO REALIZARAM O RECADASTRO" já foram recadastradas. Os nomes permanecerão listados nesta sessão do relatório para fins de controle, pois algumas, enquanto não RECADASTRADAS, fizeram a retirada de alimentos e foram contabilizadas no volume total de alimentos doados em 2019. Após o recadastramento, as doações recebidas por estas instituições/entidades passaram a ser registradas no item "Instituições/Entidades RECADASTRADAS".

**Item Meta TF: 15.3 / Item Meta PT: 9.5.3**

Bairros de Goiânia	Instituição / Entidade CADASTRADA		2019	JAN	FEV	MAR	ABR	MAIO	JUN	JUL	TOTAL
Jardim América	Associação Bem Aventurada Imelda	RZ	177,20	118,80	0,00	230,10	0,00	0,00	0,00	0,00	526,10
Jardim Nova Esperança	Obras Sociais do Centro Espírita Irmão Áureo - OSCEIA	RZ	2.678,00	1164,70	816,20	1253,90	797,10	708,80	946,30	794,70	9.159,70
Setor Bueno	Sindicato dos Proprietários das Oficinas Mecânicas dos Estados de Goiás	RZ	0,00	0,00	1063,20	862,80	942,60	1117,40	1328,71	1606,02	6.920,73
Residencial Itaipu	Associação Semente da Vida - Projeto Semear	RZ	0,00	0,00	1083,10	885,70	1234,40	990,20	1928,70	2393,98	8.516,08
Centro	Associação das Donas de Casa e Consumidores em Ação	RZ	0,00	0,00	976,00	1238,60	813,20	668,70	983,20	1713,02	6.392,72
Setor Progresso	Centro de Trabalho Comunitário - CTC	RZ	0,00	0,00	553,30	1075,00	635,80	902,40	1120,20	1028,12	5.314,82
Jardim Goiás	Instituto Bатуira de Saúde Mental	RZ	0,00	0,00	1395,50	2965,40	1977,61	1974,20	2545,10	3081,98	13.939,79
Jardim Europa	Associação de Serviço à Criança Especial de Goiânia - ASCEP	RZ	0,00	0,00	0,00	0,00	615,40	983,10	605,30	1568,42	3.772,22
Setor Balneário	Associação dos Idosos Jardim Balneário	RZ	0,00	0,00	0,00	0,00	843,50	915,92	1197,98	1528,04	4.485,44
Morada do Sol	Associação Noroeste Esporte Clube de Goiás	RZ	0,00	0,00	0,00	0,00	302,70	794,90	1347,30	1495,78	3.940,68
Conjunto Vista Alegre	Casa de Recuperação Projeto Emanuel - Carepe	RZ	0,00	0,00	0,00	0,00	639,90	0,00	0,00	0,00	639,90
Setor Santos Dumond	Centro de Educação Comunitária de Meninas e Meninos - Cecom	RZ	0,00	0,00	0,00	0,00	502,50	1454,20	2104,70	2388,31	6.449,71
Perim	Sociedade Eunice Weaver de Goiânia	RZ	1.885,30	0,00	455,50	499,20	0,00	0,00	0,00	0,00	2.840,00
SUB-TOTAL DE ATENDIMENTOS (KG)		RZ	4.740,50	1.283,50	6.342,80	9.010,70	9.304,71	10.509,82	14.107	17.598	72.897,89
SUB-TOTAL DE ATENDIMENTOS (FÍSICO)		RZ	6	2	7	8	11	10	10	10	64



Outros municípios	Instituição / Entidade CADASTRADA		2019	JAN	FEV	MAR	ABR	MAIO	JUN	JUL	TOTAL
Aparecida de Goiânia	Comunidade Terapêutica Lapidando Tesouros	RZ	4.574,80	918,22	1076,20	1203,50	1116,50	1475,80	1760,30	1583,91	13.709,23
	Associação Núcleo Espírita Amigos de Sempre	RZ	0,00	0,00	414,20	358,70	790,90	421,00	561,03	670,27	3.216,10
Inhumas	Associação Doce Lar	RZ	4003,60	1893,00	975,60	1301,70	1002,50	1158,40	1662,95	1290,52	13.288,27
Trindade	Associação Assistencial Exército de Cristo	RZ	0,00	0,00	0,00	0,00	1126,40	809,70	1210,20	441,16	3.587,46
	Associação dos Idosos Fonte Viva	RZ	0,00	0,00	0,00	0,00	647,30	1339,60	912,10	433,00	3.332,00
	Centro Educacional e Capacitação de Apoio ao Menor	RZ	0,00	0,00	0,00	0,00	301,21	654,00	713,10	0,00	1.668,31
	Centro Terapêutico Fenix	RZ	0,00	0,00	0,00	0,00	424,80	734,90	957,40	1607,82	3.724,92
	Associação dos Deficientes Físicos de Trindade - ADEFITRIN	RZ	0,00	0,00	0,00	0,00	341,00	910,90	367,30	146,30	1.765,50
	Centro Social Pai Eterno	RZ	0,00	0,00	761,32	1110,70	592,70	682,50	695,20	0,00	3.842,42
SUB-TOTAL DE ATENDIMENTOS (KG)		RZ	8.578,40	2.811,22	3.227,32	3.974,60	6.343,31	8.186,80	8.839,58	6.172,98	48.134,21
SUB-TOTAL DE ATENDIMENTOS (FÍSICO)		RZ	6	2	4	4	9	9	9	7	50
Bairros de Goiânia	Instituição / Entidade FILA DE ESPERA		2019	JAN	FEV	MAR	ABR	MAIO	JUN	JUL	TOTAL
Vila Americano do Brasil	Abrigo dos Idosos São Vicente de Paulo	RZ	452,40	0,00	0,00	0,00	0,00	0,00	128,50	0,00	580,90
Jardim América	Ação Social Sagrados Estigmas e Santo Expedito	RZ	0,00	0,00	880,10	164,00	0,00	92,50	489,70	1224,22	2.850,52
Balneário Meia Ponte	Arquidiocese de Goiânia - Cúria Metropolitana - Paróquia Nossa Senhora Aparecida - Balneário Meia Ponte	RZ	0,00	0,00	239,50	0,00	0,00	0,00	0,00	0,00	239,50
Parque Amazonas	Asilo Solar Colombino Augusto de Bastos	RZ	1.695,30	568,20	794,80	649,70	554,20	417,00	638,10	211,60	5.528,90
Madre Germana II	Associação Assistencial Madre Germana II	RZ	0,00	0,00	247,10	0,00	0,00	0,00	0,00	0,00	247,10
Residencial Morada do Bosque	Associação Assunção	RZ	614,30	558,40	260,30	427,70	428,80	329,30	167,40	0,00	2.786,20
Vitória Área III	Associação Beija-Flor	RZ	1.688,50	960,20	0,00	0,00	0,00	0,00	0,00	0,00	2.648,70
Jardim América	Associação Bem Aventurada Imelda	RZ	1.356,80	0,00	0,00	0,00	0,00	0,00	0,00	0,00	1.356,80
Vila Lucy	Associação Beneficente de Ajuda a Pessoa Carente	RZ	0,00	0,00	0,00	164,50	318,30	173,10	740,30	1062,70	2.458,90
Jardim Guanabara II	Sociedade Renascer	RZ	0,00	0,00	0,00	0,00	267,60	0,00	0,00	0,00	267,60
Setor Universitário	Associação Projeto Esporte Crescer - PROEC	RZ	0,00	0,00	0,00	0,00	570,10	1001,20	653,20	1121,92	3.346,42
Jardim Guanabara I	Instituto de Especialidades Conceito	RZ	0,00	0,00	0,00	0,00	196,90	437,50	310,50	602,45	1.547,35
Setor Marista	Associação Beneficente Manancial	RZ	0,00	0,00	115,50	0,00	0,00	0,00	0,00	0,00	115,50
Parque Anhanguera II	Associação Cairós - Solidariedade e Ação	RZ	193,64	0,00	0,00	0,00	0,00	0,00	0,00	0,00	193,64
Forte Vile	Associação Casa de Cultura Antônia Ferreira de Souza	RZ	0,00	0,00	0,00	279,60	0,00	187,60	0,00	0,00	467,20
Jardim Mariliza	Associação Casa de Maria	RZ	0,00	0,00	0,00	493,70	584,40	0,00	0,00	0,00	1.078,10
Setor Oeste	Paróquia São Nicolau	RZ	0,00	0,00	0,00	0,00	0,00	0,00	165,80	0,00	165,80
Setor Sul	Associação Grupo vida a vida	RZ	0,00	0,00	0,00	0,00	0,00	0,00	196,20	0,00	196,20
Jardim América	Centro Espírita e Casa da Sopa Orondina Luz e Vida	RZ	0,00	0,00	0,00	0,00	0,00	0,00	396,60	0,00	396,60
Recreio dos Bandeirantes	Associação Comunidade Luz da Vida	RZ	812,91	700,90	316,80	471,10	775,20	681,40	1028,90	968,62	5.755,83
Parque Tremendão	Associação Comunitária Beneficente Portas Abertas	RZ	0,00	215,10	0,00	242,80	524,30	560,80	306,30	639,10	2.488,40
Centro	Associação das Donas de Casa e Consumidores em Ação	RZ	4.677,25	1348,30	0,00	0,00	0,00	0,00	0,00	0,00	6.025,55
Bairro Vitória	Associação de Assistência Social Soldadinhos de Deus	RZ	212,90	0,00	0,00	0,00	0,00	0,00	0,00	0,00	212,90
Anhanguera	Associação de Pais do Excepcional Gota de Orgulho - APEGO	RZ	253,10	0,00	0,00	0,00	0,00	0,00	0,00	0,00	253,10
Jardim Europa	Associação de Serviço à Criança Especial de Goiânia - ASCEP	RZ	1.964,50	902,10	610,40	886,10	0,00	0,00	0,00	0,00	4.363,10
Boa Ventura	Associação dos Catadores de Materiais Recicláveis Ordem e Progresso	RZ	2.995,96	1489,20	320,40	156,20	231,80	799,20	1156,00	2192,92	9.341,68
Vila Nova	Associação dos Deficientes Físicos do Estado de Goiás - ADFEGO	RZ	280,65	253,40	416,00	1049,90	373,30	602,87	750,40	1629,57	5.356,09
Finsocial	Associação dos Idosos Bom Viver	RZ	0,00	708,40	0,00	0,00	0,00	0,00	0,00	0,00	708,40
Setor Aeroporto	Associação dos Idosos do Brasil	RZ	806,00	1005,81	640,00	197,30	0,00	0,00	0,00	0,00	2.649,11

Setor Balneário	Associação dos Idosos Jardim Balneário	RZ	3.641,80	1128,40	842,10	554,00	0,00	0,00	0,00	0,00	6.166,30
Vila Osvaldo Rosa	Associação dos Surdos de Goiânia	RZ	250,00	444,20	0,00	0,00	0,00	0,00	0,00	280,70	974,90
Centro	Associação Grupo Vozes Flores do Cerrado	RZ	523,40	353,20	254,60	0,00	378,50	298,30	322,80	323,40	2.454,20
Centro	Associação de Travesti Transexuais e Transgeneros de Goiás Astral/GO	RZ	0,00	0,00	0,00	0,00	107,60	0,00	194,20	530,10	831,90
Coimbra	Associação Tio Cleobaldo	RZ	0,00	0,00	0,00	0,00	0,00	0,00	0,00	643,20	643,20
Vila Matilde	Associação Irmãs da Mãe Dolorosa da Ordem Terceira de São Francisco	RZ	0,00	463,00	0,00	0,00	0,00	0,00	319,80	0,00	782,80
Norte Ferroviário	Associação Maçônica de Assistência Social do Estado de Goiás (AMEM-GO)	RZ	0,00	0,00	684,30	1015,40	439,10	793,48	912,50	0,00	3.844,78
Residencial Antonio Carlos Pires	Associação Mão Amiga dos Moradores do Residencial Antonio Carlos Pires	RZ	275,60	240,10	0,00	308,00	399,90	251,10	305,00	2120,82	3.900,52
Morada do Sol	Associação Noroeste Esporte Clube de Goiás	RZ	441,50	603,60	0,00	0,00	0,00	0,00	0,00	0,00	1.045,10
Jardim América	Associação Parkinson de Goiás	RZ	244,80	0,00	0,00	259,70	0,00	0,00	0,00	0,00	504,50
Estrela Dalva	Associação Projeto Noroeste	RZ	0,00	0,00	0,00	239,80	484,20	380,10	831,90	300,70	2.236,70
Sítio dos Bandeirantes	Associação Santa Terezinha do Menino Jesus	RZ	187,10	0,00	0,00	0,00	0,00	0,00	300,20	152,70	640,00
Residencial Itaipu	Associação Semente da Vida - Projeto Semear	RZ	3.980,20	996,60	0,00	0,00	0,00	0,00	0,00	0,00	4.976,80
Jardim Guanabara	Banco de Alimentos Mesa Brasil - SESC	RZ	0,00	0,00	0,00	5245,20	0,00	0,00	3132,20	0,00	8.377,40
Jardim Goiás	Casa da Criança e do Adolescente Talitha Kum	RZ	224,40	529,00	480,70	409,30	874,00	275,50	206,70	858,32	3.857,92
Jardim Santo Antônio	Casa de Mãe Sozinha Anália Franco	RZ	0,00	0,00	0,00	0,00	0,00	0,00	0,00	149,10	149,10
Setor Oeste	Sociedade Beneficente Ortodoxa de Goiás	RZ	0,00	0,00	0,00	0,00	0,00	0,00	0,00	368,82	368,82
Conjunto Vista Alegre	Casa de Recuperação Projeto Emanuel - Carepe	RZ	4.316,31	394,00	548,50	328,30	0,00	0,00	0,00	0,00	5.587,11
Vila Multirão	Casa do Idoso da Vila Multirão	RZ	0,00	0,00	0,00	366,10	533,70	405,30	964,50	1578,74	3.848,34
Setor Oeste	Centro de Atenção Psicossocial - CAPS Girassol	RZ	922,20	0,00	0,00	0,00	0,00	0,00	0,00	0,00	922,20
Setor Morais	Centro de Cidadania Negra do Estado de Goiás	RZ	0,00	101,60	459,30	727,30	695,20	621,90	589,30	1384,02	4.578,62
Setor Santos Dumond	Centro de Educação Comunitária de Meninas e Meninos - Cecom	RZ	1.591,10	761,60	344,10	428,50	0,00	0,00	0,00	0,00	3.125,30
Vila Novo Horizonte	Centro de Reabilitação São Paulo Apóstolo - CRESPA	RZ	444,50	0,00	0,00	0,00	0,00	0,00	0,00	0,00	444,50
Jardim Novo Mundo	Centro de Referência em Convivência de Idosos	RZ	0,00	0,00	308,80	0,00	194,10	0,00	0,00	0,00	502,90
Setor Progresso	Centro de Trabalho Comunitário - CTC	RZ	3.029,00	892,10	0,00	0,00	0,00	0,00	0,00	0,00	3.921,10
Madre Germana I	Centro Ed. Infantil Marista Divino Pai Eterno	RZ	403,20	0,00	0,00	0,00	0,00	0,00	0,00	0,00	403,20
Vila Pedroso	CMEI Tia Jovita	RZ	1.571,80	132,50	295,20	129,50	0,00	0,00	0,00	0,00	2.129,00
Nova Suiça	Igreja Nossa Senhora Aparecida e Santa Edwiges	RZ	0,00	0,00	0,00	0,00	188,80	0,00	251,60	334,00	774,40
Setor Central	Comunidade Terapêutica Ebenézer Bom Pastor	RZ	542,60	469,80	638,30	237,10	752,70	289,30	769,70	1395,52	5.095,02
Setor Jaó	Comunidade Evangélica Juvenil Vida Nova - CEJVN	RZ	566,60	0,00	0,00	0,00	0,00	0,00	0,00	0,00	566,60
Res. Recreio Samambaia	Desafio Jovem Restauração Shalom	RZ	235,00	293,10	342,50	257,90	0,00	0,00	652,20	308,30	2.089,00
Setor Bela Vista	Escola Creche São Domingos Sávio	RZ	0,00	100,90	0,00	0,00	0,00	0,00	0,00	0,00	100,90
Marechal Rondon - Fama	Fraternidade de Assistência a Menores Aprendizizes - FAMA	RZ	283,70	342,70	450,60	0,00	0,00	469,20	569,20	0,00	2.115,40
Parque Atheneu	Grupo Espírita Amor e Vida	RZ	396,70	0,00	0,00	0,00	0,00	0,00	0,00	0,00	396,70
Rio Formoso	Hospital Espírita Eurípedes Barsanulfo	RZ	0,00	0,00	0,00	1468,30	223,30	374,80	709,70	1006,38	3.782,48
Vila Pedroso	Igreja Assembleia de Deus Ministério Fama	RZ	876,09	0,00	0,00	0,00	0,00	0,00	0,00	0,00	876,09
Jardim Petrópolis	Igreja Pentecostal Assembléia de Deus campo Petrópolis - IPAD	RZ	0,00	320,80	0,00	0,00	0,00	0,00	0,00	0,00	320,80
Jardim Goiás	Instituto Bataíra de Saúde Mental	RZ	3.692,17	1397,90	0,00	0,00	0,00	0,00	0,00	0,00	5.090,07
Recreio dos Bandeirantes	Jovens com uma Missão Goiânia	RZ	0,00	0,00	0,00	189,90	0,00	0,00	0,00	0,00	189,90
Coimbra	Lar de Jesus	RZ	217,50	0,00	332,00	1155,90	127,30	955,60	822,70	1041,47	4.652,47
Vila Mutirão	Lar Pio XII	RZ	193,10	517,20	305,90	259,30	0,00	215,10	0,00	0,00	1.490,60
Setor Rodoviário	Legião da Boa Vontade - LBV	RZ	0,00	204,30	272,20	0,00	0,00	0,00	0,00	0,00	476,50

Bairro Vitória	Ministério de Adoração Amigo do Rei	RZ	592,92	0,00	0,00	0,00	0,00	0,00	0,00	0,00	592,92
Parque Santa Cruz	Ministério Filantropico Terra Fértil	RZ	0,00	0,00	0,00	247,90	0,00	372,00	0,00	0,00	619,90
Setor Oeste	Núcleo de Proteção aos Queimados	RZ	0,00	0,00	228,50	0,00	0,00	0,00	0,00	0,00	228,50
Pedro Ludovico	Obras Sociais do Grupo Espírita Regeneração	RZ	0,00	0,00	0,00	245,00	0,00	0,00	0,00	661,50	906,50
Setor Jaó	Programa Banco Municipal de Alimentos - Semas	RZ	10.698,70	1177,60	2059,20	3470,61	1456,30	0,00	0,00	390,50	19.252,91
Conjunto Vera Cruz I	Projeto Adoção	RZ	0,00	0,00	303,80	0,00	254,80	890,90	453,20	1691,60	3.594,30
Americano do Brasil	Santa Casa de Misericórdia de Goiânia	RZ	263,10	197,00	0,00	481,40	215,60	0,00	313,10	690,80	2.161,00
Vila Nova	Secretaria Estadual de Educação	RZ	15.771,54	0,00	2662,90	1152,70	0,00	0,00	0,00	0,00	19.587,14
Setor Bueno	Sindicato dos Proprietários das Oficinas Mecânicas dos Estados de Goiás	RZ	4.560,29	1065,30	0,00	0,00	0,00	0,00	0,00	0,00	5.625,59
Perim	Sociedade Eunice Weaver de Goiânia	RZ	1.006,98	0,00	0,00	0,00	0,00	0,00	0,00	0,00	1.006,98
Jardim Novo Mundo	União das Pioneiras de Goiânia	RZ	391,20	486,90	0,00	334,30	0,00	206,40	0,00	0,00	1.418,80
SUB-TOTAL DE ATENDIMENTOS (KG)		RZ	80.339,31	22.323,41	16.654,40	24.694,01	12.150,00	12.081,45	19.748,40	25.863,79	213.854,77
SUB-TOTAL DE ATENDIMENTOS (FÍSICO)		RZ	95	36	30	36	27	26	33	30	313
<b>Item Meta TF: 15.3 / Item Meta PT: 9.5.3</b>											
Outros municípios	Instituição / Entidade CADASTRADA - FILA DE ESPERA		2019	JAN	FEV	MAR	ABR	MAIO	JUN	JUL	TOTAL
Anápolis	Abrijo Evangélico Jesus Cristo é o Senhor	RZ	0,00	0,00	132,90	0,00	214,40	0,00	0,00	213,20	560,50
	Associação Missionária Esperança	RZ	0,00	0,00	0,00	0,00	298,90	0,00	0,00	0,00	298,90
	Casa da Criança de Anápolis	RZ	0,00	0,00	141,90	0,00	0,00	123,90	132,00	545,30	943,10
Abadia de Goiás	Associação Comunitária de Abadia de Goiás	RZ	0,00	0,00	0,00	341,70	245,30	0,00	0,00	276,30	863,30
	Associação Quilombola Recantos Dourados	RZ	0,00	0,00	292,70	242,40	0,00	168,10	0,00	0,00	703,20
Aparecida de Goiânia	Comunidade Terapêutica Lapidando Tesouros	RZ	3.606,48	0,00	0,00	0,00	0,00	0,00	0,00	0,00	3.606,48
	Ação Social com a Família Unidade Terra do Sol	RZ	0,00	0,00	0,00	0,00	373,50	485,90	794,50	336,50	1.990,40
	Associação Núcleo Espírita Amigos de Sempre	RZ	530,35	795,50	0,00	0,00	0,00	0,00	0,00	0,00	1.325,85
	Associação Brasileira da Transformação Social - ABTS	RZ	308,20	0,00	604,90	337,00	262,00	0,00	0,00	0,00	1.512,10
	Conselho das Associações Moradores de Aparecida- Camap	RZ	255,20	0,00	0,00	0,00	0,00	0,00	0,00	0,00	255,20
	Associação Projeto Social Crescer Semeando	RZ	736,80	655,30	0,00	0,00	531,50	1014,40	296,80	976,90	4.211,70
	Associação Resgatar	RZ	250,00	0,00	0,00	0,00	0,00	0,00	0,00	0,00	250,00
	Associação Serra das Areias - ASA	RZ	0,00	0,00	301,60	222,10	490,80	316,80	0,00	0,00	1.331,30
	Centro de Apoio à Carentes Silvestre Linares	RZ	0,00	383,80	0,00	1147,20	806,50	784,20	292,30	1205,82	4.619,82
	Centro de Formação Integral	RZ	0,00	0,00	0,00	0,00	229,10	274,10	352,10	1066,70	1.922,00
	Centro Espírita A Caminho da Verdade	RZ	0,00	425,20	166,10	0,00	0,00	0,00	0,00	0,00	591,30
	Sociedade Vida e Esperança	RZ	0,00	732,60	629,90	0,00	0,00	0,00	0,00	0,00	1.362,50
	Centro Maçônico de Educação Infantil João Palestino	RZ	0,00	164,60	0,00	0,00	0,00	0,00	0,00	0,00	164,60
	Instituto Abrigo Coração de Jesus - ECOVAM Escola Centro de Orientação e Valorização do Adolescente e Mulher	RZ	0,00	425,00	0,00	0,00	0,00	0,00	0,00	0,00	425,00
	Associação Quilombola Urbana Jd. Cascata	RZ	0,00	196,60	0,00	0,00	312,80	400,00	523,30	684,65	2.117,35
	Projeto Meninos dos Meus Olhos	RZ	0,00	0,00	507,40	1645,10	1136,20	837,20	714,00	2119,22	6.959,12
	Associação dos Servidores e Usuários nas Estratégias Saúde da Família - Asusfego	RZ	0,00	0,00	0,00	295,23	170,60	0,00	0,00	339,70	805,53
	Associação Solar das Acácias	RZ	0,00	0,00	0,00	230,40	156,20	0,00	0,00	0,00	386,60
	Casa de Apoio São Luiz	RZ	0,00	0,00	0,00	210,50	0,00	0,00	0,00	176,80	387,30
	Centro de Apoio a Carentes Silvestre Linares	RZ	0,00	0,00	0,00	0,00	0,00	0,00	0,00	556,62	556,62
Projetando o Amanhã	RZ	0,00	0,00	0,00	0,00	761,80	275,70	760,00	1149,80	2.947,30	
Organização Mulheres em Ação Vila Delfiore	RZ	1.702,81	0,00	0,00	181,10	423,20	247,90	1783,10	1977,32	6.315,43	
Bela Vista de Goiás	Associação de São José	RZ	0,00	0,00	295,10	0,00	0,00	0,00	0,00	0,00	295,10

Formosa	Centro Social Madre Eugênia Ravasco	RZ	0,00	0,00	0,00	0,00	210,90	0,00	0,00	0,00	210,90
Goianira	Instituto Vivaz	RZ	593,78	329,60	0,00	0,00	0,00	0,00	0,00	0,00	923,38
Hidrolândia	Centro de Umbanda Pai Joaquim de Angola	RZ	980,80	0,00	0,00	0,00	0,00	0,00	0,00	0,00	980,80
	Associação Desportiva Hidrolandense - ADH	RZ	0,00	296,40	327,10	0,00	0,00	0,00	0,00	0,00	623,50
Inhumas	Associação Doce Lar	RZ	3.339,00	0,00	0,00	0,00	0,00	0,00	0,00	0,00	3.339,00
	Associação Lar Bem Viver	RZ	0,00	0,00	0,00	0,00	225,80	0,00	0,00	79,00	304,80
	Associação Lar de Santana	RZ	0,00	0,00	0,00	824,30	651,30	330,40	441,30	997,35	3.244,65
	Associação Meu Lar	RZ	0,00	0,00	0,00	834,70	460,00	458,10	0,00	0,00	1.752,80
	Legião da Boa Vontade - LBV	RZ	0,00	0,00	0,00	0,00	0,00	305,40	129,30	480,10	914,80
	Associação Inhumense de Assistência a Menores e Anciãos - ASSIAMA	RZ	0,00	212,30	356,70	0,00	0,00	0,00	0,00	0,00	569,00
Nerópolis	Lar São de Paulo do Centro Espírita Luz e Caridade	RZ	0,00	0,00	0,00	0,00	0,00	0,00	0,00	240,80	240,80
Professor Jamil	Associação Quilombola de Professor Jamil	RZ	0,00	0,00	0,00	0,00	234,10	0,00	0,00	0,00	234,10
Pontalina	Obra Unida A Sociedade São Vicente de Paulo	RZ	0,00	0,00	0,00	310,90	0,00	0,00	0,00	0,00	310,90
Palmeiras de Goiás	Associação de Pais e Amigos dos Excepcionais de Palmeiras de Goiás	RZ	0,00	0,00	0,00	0,00	0,00	0,00	0,00	455,02	455,02
Senador Canedo	Associação A Força da Mulher	RZ	1.903,85	218,30	172,80	311,60	0,00	376,10	677,45	991,02	4.651,12
	Associação Recanto do Sonho Lar para Idosos	RZ	273,80	234,10	685,30	372,00	930,10	403,60	1005,10	1487,02	5.391,02
	Da Liga de Mulheres do Jd. Liberdade	RZ	0,00	0,00	0,00	176,80	0,00	188,10	0,00	0,00	364,90
	Associação dos Moradores do Bairro Alvorada e Adjacentes M S Canedo - ASMBAA	RZ	3.028,40	210,40	183,50	317,20	0,00	356,20	681,80	1019,82	5.797,32
Trindade	Associação dos Idosos Fonte Viva	RZ	2.066,30	889,80	199,90	564,50	0,00	0,00	0,00	0,00	3.720,50
	Associação Assistencial Exército de Cristo	RZ	2.549,70	1594,90	252,80	744,30	0,00	0,00	0,00	0,00	5.141,70
	Associação dos Deficientes Físicos de Trindade - ADEFITRIN	RZ	748,50	449,30	238,70	0,00	0,00	0,00	0,00	0,00	1.436,50
	Centro Social Pai Eterno	RZ	501,60	0,00	0,00	0,00	0,00	0,00	0,00	0,00	501,60
	Comunidade Terapêutica Projeto Galileu	RZ	975,40	1561,40	225,90	681,10	930,40	279,00	363,00	415,10	5.431,30
	Centro Social Redentorista São Clemente	RZ	0,00	255,50	0,00	0,00	0,00	0,00	0,00	0,00	255,50
	Centro Terapêutico Fenix	RZ	0,00	0,00	655,30	422,40	0,00	0,00	0,00	0,00	1.077,70
	Nosso Lar Ana de Almeida	RZ	0,00	0,00	0,00	0,00	0,00	249,40	1023,50	913,52	2.186,42
	Vila São José Bento Cottolengo	RZ	1.702,20	0,00	987,60	248,50	0,00	0,00	1393,20	1164,20	5.495,70
SUB-TOTAL DE ATENDIMENTOS (KG)		RZ	26.053,17	10.030,60	7.358,10	10.661,03	10.055,40	7.874,50	11.362,75	19.867,78	103.263,33
SUB-TOTAL DE ATENDIMENTOS (FÍSICO)		RZ	40	19	17	22	22	20	17	25	182
FAMÍLIAS (KG)			2019	JAN	FEV	MAR	ABR	MAIO	JUN	JUL	TOTAL
		RZ	39.800,32	7.426,30	7.245,00	7.538,20	8.215,00	6.049,50	9.806,79	16.780,00	102.861,11
SUB-TOTAL DE ATENDIMENTOS (KG)		RZ	39.800,32	7.426,30	7.245,00	7.538,20	8.215,00	6.049,50	9.806,79	16.780,00	102.861,11
SUB-TOTAL DE ATENDIMENTOS (FÍSICO)		RZ	131	86	101	104	487	128	572	406	2015
TOTAL GERAL (KG)**		RZ	501.580,75	119.055,72	98.939,90	102.166,98	96.439,09	88.208,77	114.616,52	159.772,22	1.280.779,95

## 7. RELAÇÃO DE DOADORES

Item Meta TF: 15.4 / Item Meta PT: 9.5.4

Quantidade em kg de alimentos coletados / arrecadados pelo Banco de Alimentos por Doador

PESSOA JURÍDICA		2019	JAN	FEV	MAR	ABR	MAIO	JUN	JUL	TOTAL
Abacaxi.com	RZ	100,00	0,00	0,00	0,00	0,00	129,60	364,60	182,70	776,90
Alimentos Japão	RZ	62,30	0,00	0,00	0,00	0,00	0,00	0,00	0,00	62,30
Apreensões de Hortifrutí CEASA	RZ	3.932,18	0,00	0,00	0,00	0,00	162,80	68,10	281,40	4.444,48
Ardidas Conservas e Condimentos	RZ	15,60	0,00	0,00	0,00	0,00	0,00	0,00	0,00	15,60
Associação dos Produtores	RZ	4.222,21	2.683,40	3.553,00	4.867,90	1.672,80	877,20	4.531,81	5.478,50	27.886,82
Batidão Cozinhas Comércio de Frutas e Verduras	RZ	20.307,38	0,00	4.783,60	4.564,20	0,00	0,00	0,00	0,00	29.655,18
Boni S/A	RZ	3.255,80	1.124,10	246,90	400,00	0,00	0,00	0,00	28,10	5.054,90
Brage Distribuidora de Verduras	RZ	243,10	0,00	105,50	0,00	0,00	1.164,20	0,00	0,00	1.512,80
Casa da Cenoura	RZ	3.335,67	1.988,40	6.143,50	12,60	980,90	538,70	149,70	12,10	13.161,57
Casa das Polpas	RZ	242,00	0,00	0,00	0,00	0,00	0,00	0,00	0,00	242,00
Casa Mineira de Frutas	RZ	800,00	0,00	0,00	0,00	0,00	0,00	0,00	0,00	800,00
Castro & Inocencio Ltda.	RZ	684,30	0,00	0,00	0,00	0,00	0,00	0,00	0,00	684,30
Centro Social Espírita Puro Amor	RZ	0,00	30,10	0,00	0,00	0,00	0,00	0,00	0,00	30,10
Colome	RZ	3.841,20	0,00	0,00	0,00	0,00	0,00	0,00	0,00	3.841,20
Comercial Araguaia de Batata Ltda.	RZ	90,00	0,00	0,00	0,00	0,00	0,00	0,00	0,00	90,00
Comercial de Frutas Bom Tempo	RZ	113,20	0,00	0,00	77,00	0,00	124,80	0,00	82,00	397,00

Comercial de Hortigranjeiros Goiás Ltda.	RZ	15.470,70	0,00	0,00	2.087,40	11.553,55	0,00	0,00	1.723,00	30.834,65
Comercial JM	RZ	3.186,00	0,00	0,00	0,00	0,00	0,00	0,00	0,00	3.186,00
Comercial Ribas	RZ	4.991,56	0,00	0,00	0,00	0,00	0,00	0,00	1.515,30	6.506,86
Comercial Rubi	RZ	5.022,63	13.862,70	0,00	662,43	0,00	0,00	0,00	0,00	19.547,76
Comércio de Hortigranjeiros Lupy Ltda.	RZ	22.472,50	2.721,50	264,90	6.369,70	3.272,75	2.337,70	2.797,70	7.177,50	47.414,25
Comércio de Verduras Acarai	RZ	4.825,30	0,00	1.593,10	0,00	0,00	0,00	51,10	0,00	6.469,50
Depósito Caçamba	RZ	15.336,30	11.659,75	15.778,52	7.241,71	5.717,80	3.348,10	5.591,02	15.480,30	80.153,50
Depósito Cintra	RZ	1.380,80	0,00	0,00	0,00	1.620,70	0,00	0,00	0,00	3.001,50
Depósito Conquista	RZ	222,00	663,90	0,00	19,20	0,00	1.636,30	0,00	0,00	2.541,40
Depósito de Frutas Beca	RZ	690,50	140,50	0,00	0,00	0,00	0,00	0,00	252,30	1.083,30
Depósito Dois Amigos	RZ	2.055,20	772,10	776,80	1.100,10	395,70	0,00	1.305,50	0,00	6.405,40
Gigantão Comercial de Batatas Ltda.	RZ	0,00	4.896,30	1.101,80	0,00	0,00	0,00	0,00	0,00	5.998,10
Depósito Império	RZ	715,60	0,00	0,00	5.253,00	1.133,80	0,00	0,00	250,00	7.352,40
Depósito Ki-verduras	RZ	0,00	77,90	50,30	0,00	0,00	21,30	0,00	43,50	193,00
Depósito Melone	RZ	0,00	1.600,80	1.200,00	199,00	0,00	0,00	0,00	0,00	2.999,80
Depósito Mihara	RZ	953,70	1.908,50	0,00	0,00	3.394,30	57,70	0,00	0,00	6.314,20
Depósito Moura	RZ	0,00	0,00	0,00	2.957,05	293,70	0,00	0,00	0,00	3.250,75
Depósito Natural	RZ	12,70	0,00	0,00	0,00	0,00	0,00	0,00	0,00	12,70
Depósito Nipo	RZ	18.314,20	3.146,80	16.628,90	15.116,40	7.101,67	0,00	3.588,60	1.051,30	64.947,87
Depósito Nivaldo	RZ	33.230,60	16.898,70	7.531,40	8.391,20	16.572,16	12.845,30	12.625,90	15.033,55	123.128,81
Depósito Pereira	RZ	4.052,07	1.450,80	0,00	0,00	0,00	0,00	0,00	0,00	5.502,87
Depósito Rei Bom	RZ	280,40	0,00	0,00	807,40	0,00	136,50	746,30	200,50	2.171,10
Depósito Santo Antônio	RZ	62,60	0,00	0,00	0,00	0,00	0,00	0,00	0,00	62,60
Depósito Taiyo	RZ	1.668,70	0,00	0,00	0,00	0,00	55,30	1.023,70	30.943,32	33.691,02
Depósito Verdão	RZ	26.855,32	20.315,05	17.020,65	5.409,90	3.009,40	3.966,90	8.585,85	9.482,70	94.645,77
Depósito Cenourão	RZ	0,00	0,00	0,00	0,00	0,00	1.090,30	1.793,60	228,10	3.112,00
Depósito Ferreti	RZ	0,00	0,00	0,00	0,00	0,00	922,55	0,00	0,00	922,55
Depósito Flor de Goiás	RZ	0,00	0,00	0,00	0,00	0,00	43,90	173,90	0,00	217,80
Depósito Frutas Douradas	RZ	0,00	0,00	0,00	0,00	0,00	515,42	0,00	0,00	515,42
Depósito Mineira	RZ	0,00	0,00	0,00	0,00	0,00	13.301,95	822,90	0,00	14.124,85
Depósito J Dourado	RZ	0,00	0,00	0,00	0,00	0,00	0,00	2.033,70	0,00	2.033,70
Depósito Romildo e Piauí	RZ	0,00	0,00	0,00	0,00	0,00	0,00	183,90	0,00	183,90
Depósito Santa Rita	RZ	0,00	0,00	0,00	0,00	0,00	0,00	246,70	0,00	246,70
Depósito Banana Nativa	RZ	0,00	0,00	0,00	0,00	0,00	0,00	388,40	193,20	581,60
Depósito Paladino	RZ	0,00	0,00	0,00	0,00	0,00	200,00	0,00	1.496,10	1.696,10
Depósito Rio Jordão	RZ	0,00	0,00	0,00	0,00	0,00	253,10	0,00	2.051,80	2.304,90
Depósito Santa Rita	RZ	0,00	0,00	0,00	0,00	0,00	123,70	0,00	0,00	123,70
Depósito Só Verduras	RZ	0,00	0,00	0,00	0,00	0,00	38,60	0,00	0,00	38,60
Depósito Tetel	RZ	0,00	0,00	0,00	0,00	0,00	2.779,20	3.751,50	0,00	6.530,70
Depósito Favilli	RZ	0,00	0,00	0,00	0,00	0,00	42,30	0,00	0,00	42,30
Depósito Banana Anicuns	RZ	0,00	0,00	0,00	0,00	0,00	2.743,70	1.729,71	103,20	4.576,61
Depósito Cebolão	RZ	0,00	0,00	0,00	0,00	0,00	0,00	0,00	1.281,50	1.281,50
Dist. de Bananas Patanal Ltda.	RZ	2.558,70	852,10	0,00	0,00	0,00	0,00	0,00	0,00	3.410,80
Dist. de Verduras Okinawa Ltda.	RZ	76,60	0,00	0,00	109,70	0,00	369,50	536,35	1.459,80	2.551,95
Distribuidora Cordona de Milho	RZ	1.425,88	0,00	1.355,80	369,40	1.301,60	2.683,10	17,40	988,10	8.141,28
Distribuidora de Ovos Josidith	RZ	0,00	88,00	0,00	0,00	0,00	0,00	0,00	0,00	88,00
Fruta Forte	RZ	143,10	0,00	0,00	0,00	0,00	192,40	0,00	814,70	1.150,20
Gynpepp	RZ	2.146,20	327,00	259,60	434,60	2.243,46	1.077,12	324,00	32,70	6.844,68
Irmãos Garcia Hortifrutigranjeiros Ltda.	RZ	18.996,99	0,00	0,00	2.424,10	4.127,00	10.905,39	10.224,70	4.656,50	51.334,68
JF	RZ	35,10	0,00	0,00	0,00	0,00	0,00	0,00	0,00	35,10
José Raimunda Olavo Santos Ltda.	RZ	47.269,12	0,00	0,00	0,00	0,00	524,00	2.325,00	559,70	50.677,82
JR Comercial de Frutas	RZ	9.457,42	984,70	477,70	886,90	307,50	120,70	229,80	569,70	13.034,42
Kífruta	RZ	159,30	0,00	0,00	0,00	0,00	0,00	138,00	238,90	536,20
Kumagai & Arima Ltda.	RZ	523,40	0,00	2.531,90	2.645,23	5.235,50	2.074,00	2.497,30	1.158,80	16.666,13
Laranja Boa	RZ	4.914,60	0,00	0,00	1.908,80	2.415,00	1.015,20	0,00	2.633,70	12.887,30
Longa Vida	RZ	9.885,60	422,30	0,00	693,00	1.402,40	2.549,70	190,20	2.717,50	17.860,70
Mais Sabor	RZ	2.590,22	1.320,60	913,90	129,50	0,00	0,00	0,00	0,00	4.954,22
Mamão e Cia	RZ	394,60	0,00	0,00	0,00	0,00	0,00	799,60	680,40	1.874,60
Nativa Produtos Alimentícios	RZ	3.129,80	106,10	0,00	852,70	1.058,70	531,20	2.938,70	1.019,40	9.636,60
Nectafruta	RZ	1.615,00	0,00	0,00	0,00	0,00	0,00	0,00	0,00	1.615,00
Perboni & Perboni	RZ	5.464,82	2.996,10	1.258,30	3.428,10	8.076,65	2.049,60	1.119,80	4.067,20	28.460,57
Perboni Frutas Especias	RZ	7.328,29	880,70	0,00	280,20	1.551,60	0,00	560,50	11,50	10.612,79
Perboni S/A Frutas Tropicais	RZ	834,00	0,00	0,00	0,00	0,00	187,50	392,60	30,40	1.444,50
Primus Comercial de Hortigranjeiros	RZ	98,90	0,00	0,00	856,60	0,00	0,00	0,00	2.136,70	3.092,20
Ranir Alimentos	RZ	144,70	0,00	0,00	0,00	0,00	0,00	0,00	0,00	144,70
Rb Laranjas	RZ	1.176,30	502,50	0,00	140,70	0,00	1.583,17	1.269,50	5.594,00	10.266,17
Rei da Pimenta	RZ	83,20	0,00	0,00	0,00	0,00	0,00	0,00	0,00	83,20
Rei do Melão / L&R Comércio de Frutas	RZ	1.193,75	0,00	0,00	0,00	0,00	0,00	0,00	0,00	1.193,75

Saraiva	RZ	260,00	0,00	0,00	0,00	0,00	0,00	0,00	0,00	260,00
Só Laranjas Comércio de Cítricos Ltda.	RZ	10.590,00	2.375,90	1.536,74	1.646,00	1.638,50	1.540,78	2.516,61	3.142,00	24.986,53
Super Horti Comércio de Verduras e Legumes Ltda.	RZ	5.157,34	0,00	2.365,85	4.519,11	5.736,70	999,00	4.015,00	626,40	23.419,40
Ta Alimentos	RZ	423,10	0,00	0,00	0,00	0,00	0,00	0,00	0,00	423,10
Uto Frutas e Legumes	RZ	180,00	0,00	0,00	0,00	0,00	0,00	0,00	0,00	180,00
Viver Frutas	RZ	380,20	0,00	0,00	0,00	0,00	23,80	0,00	0,00	404,00
W.R.P - Verduras	RZ	770,90	0,00	0,00	0,00	0,00	739,80	4.440,92	2.845,90	8.797,52
WV Distribuidora de Bananas	RZ	7.752,40	676,80	3.500,50	1.968,30	74,80	3.230,90	0,00	0,00	17.203,70
<b>SUB-TOTAL ARRECADAÇÕES CONCESSIONÁRIOS (KG)</b>	<b>RZ</b>	<b>350.203,85</b>	<b>97.474,10</b>	<b>90.979,16</b>	<b>88.829,13</b>	<b>91.888,64</b>	<b>81.853,98</b>	<b>87.090,17</b>	<b>130.555,97</b>	<b>1.018.875,00</b>

**Item Meta TF: 15.4 / Item Meta PT: 9.5.4**

**Quantidade em kg de alimentos coletados / arrecadados pelo Banco de Alimentos por Doador**

<b>PERMISSIONÁRIOS, PRODUTORES e PESSOA FÍSICA</b>		<b>2019</b>	<b>JAN</b>	<b>FEV</b>	<b>MAR</b>	<b>ABR</b>	<b>MAIO</b>	<b>JUN</b>	<b>JUL</b>	<b>TOTAL</b>
Adriano Rorigues dos Santos	RZ	1.432,00	0,00	0,00	0,00	0,00	0,00	0,00	0,00	1.432,00
Aguinaldo	RZ	122,90	0,00	0,00	0,00	0,00	0,00	0,00	0,00	122,90
Alex Sousa	RZ	168,20	0,00	0,00	0,00	0,00	0,00	0,00	0,00	168,20
Altair Ferreira Monteiro	RZ	782,70	0,00	659,10	0,00	0,00	0,00	0,00	0,00	1.441,80
Alves Souza	RZ	542,30	2.887,95	91,70	0,00	0,00	63,90	61,10	0,00	3.646,95
Amarildo	RZ	198,90	0,00	0,00	0,00	0,00	0,00	0,00	0,00	198,90
Anderson Clayton Alves dos Santos	RZ	1.237,30	145,60	0,00	214,80	0,00	0,00	0,00	0,00	1.597,70
Antônio Amâncio de Carvalho	RZ	6.411,58	742,70	0,00	265,60	0,00	0,00	0,00	0,00	7.419,88
Arlindo José Toledo	RZ	259,50	117,50	0,00	394,50	114,80	2.319,10	0,00	1.853,10	5.058,50
Carla Dias	RZ	79,80	0,00	0,00	0,00	0,00	0,00	0,00	0,00	79,80
Cleiton César Evangelista	RZ	168,00	0,00	0,00	0,00	0,00	0,00	0,00	0,00	168,00
Dalny Nunes	RZ	333,00	0,00	0,00	0,00	0,00	0,00	0,00	0,00	333,00
Damião	RZ	2.052,80	0,00	20,00	0,00	136,00	0,00	0,00	0,00	2.208,80
David José Bento	RZ	10.904,98	2.222,80	3.864,80	249,40	108,30	47,40	0,00	0,00	17.397,68
Devair	RZ	49,26	0,00	0,00	0,00	245,30	0,00	0,00	0,00	294,56
Diego	RZ	103,00	0,00	0,00	0,00	0,00	0,00	0,00	0,00	103,00
Dione Pereira Sousa	RZ	1.012,50	0,00	0,00	0,00	0,00	0,00	0,00	0,00	1.012,50
Divino Vieira de Souza	RZ	900,10	0,00	0,00	945,60	0,00	0,00	161,50	26,60	2.033,80
Dyone Rodrigues	RZ	1.728,10	0,00	0,00	0,00	0,00	0,00	0,00	0,00	1.728,10
Edielson	RZ	118,90	0,00	0,00	0,00	25,90	69,80	0,00	0,00	214,60
Ediene	RZ	178,00	0,00	0,00	0,00	0,00	0,00	29,00	0,00	207,00
Edson Rodrigues Tavares	RZ	4.110,92	0,00	0,00	655,60	0,00	0,00	0,00	0,00	4.766,52
Eduardo	RZ	955,00	0,00	0,00	0,00	0,00	0,00	0,00	0,00	955,00
Edvaldo Lopes de Oliveira	RZ	991,70	0,00	838,20	0,00	428,60	0,00	632,00	0,00	2.890,50
Esio Bernardes do Vale	RZ	2.169,23	1.423,00	0,00	0,00	0,00	0,00	0,00	0,00	3.592,23
Euler Borges Pinheiro	RZ	2.375,50	174,30	0,00	0,00	0,00	0,00	0,00	0,00	2.549,80
Fabio	RZ	662,90	0,00	0,00	0,00	74,90	0,00	0,00	0,00	737,80
Francis	RZ	6.764,76	0,00	0,00	0,00	0,00	0,00	0,00	0,00	6.764,76
Francisco de Assis Ferreira	RZ	0,00	0,00	0,00	0,00	0,00	0,00	0,00	0,00	0,00
Francisco Silva	RZ	365,50	0,00	0,00	0,00	0,00	0,00	0,00	0,00	365,50
Gaspar Silva	RZ	52,90	0,00	0,00	0,00	0,00	0,00	0,00	0,00	52,90
Geraldino	RZ	0,00	1.655,12	0,00	0,00	0,00	0,00	0,00	0,00	1.655,12
Greise	RZ	30,20	0,00	0,00	0,00	0,00	0,00	0,00	0,00	30,20
Helio Souza	RZ	206,10	0,00	0,00	0,00	0,00	0,00	0,00	0,00	206,10
Hellin Barbosa Silva	RZ	12,00	0,00	0,00	309,70	0,00	0,00	0,00	0,00	321,70
Helton Correa de Sousa	RZ	1.376,36	0,00	0,00	0,00	0,00	0,00	0,00	0,00	1.376,36
Hercicléi Franco	RZ	3.195,50	0,00	0,00	0,00	0,00	0,00	0,00	0,00	3.195,50
Hilton Alcides	RZ	427,70	0,00	0,00	0,00	0,00	0,00	0,00	0,00	427,70
Israel	RZ	429,00	0,00	0,00	0,00	0,00	0,00	0,00	0,00	429,00
Ivan J M	RZ	4.249,70	0,00	0,00	0,00	0,00	0,00	0,00	0,00	4.249,70
Jaci Rodrigo Tavares	RZ	13,20	0,00	0,00	0,00	0,00	0,00	0,00	0,00	13,20
Jair Pinheiro	RZ	1.279,30	0,00	395,40	625,10	70,40	0,00	1.224,60	2.336,33	5.931,13
Jair Pires	RZ	1.992,80	0,00	0,00	0,00	0,00	196,10	1.251,35	0,00	3.440,25
Jean	RZ	396,00	0,00	0,00	0,00	0,00	0,00	0,00	0,00	396,00
Jeová	RZ	0,00	270,30	0,00	0,00	0,00	0,00	0,00	0,00	270,30
Jeová Foriando	RZ	1.624,75	0,00	0,00	0,00	0,00	175,00	0,00	0,00	1.799,75
Jeremias da Conceição Lopes	RZ	3.476,90	2.414,20	0,00	3.496,90	6.121,20	610,80	5.577,60	4.810,50	26.508,10
Jhony da Silva	RZ	0,00	0,00	0,00	0,00	159,40	0,00	0,00	0,00	159,40
João Divino Alves Pereira	RZ	10.608,73	2.616,70	2.819,22	4.610,00	728,90	533,50	3.415,30	1.436,60	26.768,95
João Filho	RZ	983,63	0,00	0,00	0,00	0,00	0,00	0,00	0,00	983,63
João José de Souza	RZ	1.149,00	0,00	0,00	0,00	0,00	0,00	0,00	0,00	1.149,00
João Rael	RZ	84,10	0,00	0,00	0,00	0,00	0,00	0,00	0,00	84,10
João Rodrigues da Silva Filho	RZ	1.920,03	0,00	0,00	0,00	47,90	0,00	0,00	0,00	1.967,93
Jonas	RZ	0,00	0,00	0,00	0,00	0,00	0,00	0,00	104,70	104,70
Joniston Silva	RZ	592,10	0,00	0,00	0,00	0,00	0,00	0,00	0,00	592,10
José Abreu	RZ	24,20	0,00	0,00	0,00	0,00	0,00	0,00	0,00	24,20
Jose Carlos	RZ	81,30	0,00	0,00	0,00	0,00	0,00	0,00	0,00	81,30

José Eduardo Thomas Etto	RZ	1.133,50	0,00	0,00	0,00	0,00	0,00	0,00	0,00	1.133,50
José Eduardo Trindade	RZ	750,60	0,00	0,00	0,00	0,00	0,00	0,00	0,00	750,60
José Pereira de Jesus	RZ	1.353,30	0,00	0,00	0,00	0,00	0,00	0,00	0,00	1.353,30
José Toledo	RZ	348,64	0,00	0,00	0,00	0,00	0,00	0,00	0,00	348,64
Kassio	RZ	2.245,80	0,00	0,00	0,00	0,00	0,00	0,00	0,00	2.245,80
Kesio Bernades	RZ	394,20	0,00	0,00	0,00	0,00	0,00	0,00	0,00	394,20
Leandro Souza	RZ	4.856,61	0,00	0,00	0,00	272,30	0,00	0,00	0,00	5.128,91
Lidia	RZ	182,20	0,00	0,00	0,00	0,00	0,00	0,00	0,00	182,20
Lindomar Pereira da Silva	RZ	1.106,30	0,00	0,00	0,00	0,00	0,00	0,00	0,00	1.106,30
Lorivan Ferreira	RZ	1.018,50	0,00	0,00	0,00	0,00	0,00	0,00	0,00	1.018,50
Lucimar Nogueira Monteiro	RZ	910,60	0,00	0,00	0,00	0,00	0,00	0,00	0,00	910,60
Luismar Pereira Cardoso	RZ	360,16	0,00	0,00	137,40	0,00	0,00	0,00	0,00	497,56
Luiz Camargo	RZ	107,60	0,00	0,00	0,00	0,00	0,00	0,00	0,00	107,60
Luiz Cardoso	RZ	0,00	0,00	0,00	0,00	46,90	0,00	0,00	0,00	46,90
Luiz Matheus	RZ	275,80	0,00	0,00	0,00	0,00	0,00	0,00	0,00	275,80
Luzia Pereira	RZ	55,40	0,00	0,00	0,00	0,00	0,00	0,00	0,00	55,40
Lydiany Uchoa	RZ	455,70	0,00	0,00	0,00	0,00	0,00	0,00	0,00	455,70
Manuel	RZ	146,90	0,00	0,00	0,00	0,00	0,00	0,00	0,00	146,90
Marcio	RZ	1.737,82	0,00	0,00	0,00	0,00	0,00	0,00	0,00	1.737,82
Marcos Maurilho	RZ	2.073,80	352,00	0,00	0,00	0,00	0,00	0,00	0,00	2.425,80
Maria Landia de Matos Reis da Silva	RZ	23,80	0,00	0,00	0,00	0,00	0,00	0,00	0,00	23,80
Maurício Pereira dos Santos	RZ	7.263,72	0,00	0,00	0,00	0,00	57,20	0,00	0,00	7.320,92
Maurício Wesley	RZ	804,60	0,00	0,00	0,00	0,00	0,00	0,00	0,00	804,60
Medeiros	RZ	380,20	0,00	0,00	0,00	0,00	0,00	0,00	0,00	380,20
Nario Alves	RZ	603,70	0,00	0,00	0,00	0,00	0,00	0,00	0,00	603,70
Natal Francisco Vieira	RZ	1.006,48	0,00	0,00	0,00	0,00	0,00	0,00	0,00	1.006,48
Neide	RZ	18,70	0,00	0,00	0,00	0,00	0,00	0,00	0,00	18,70
Oswaldo Alves	RZ	709,40	0,00	0,00	0,00	0,00	0,00	0,00	0,00	709,40
Paulita	RZ	506,30	0,00	0,00	0,00	0,00	0,00	0,00	0,00	506,30
Paulo Cardoso da Silva	RZ	2.001,97	0,00	0,00	0,00	0,00	0,00	0,00	0,00	2.001,97
Paulo Roberto Alvez	RZ	456,90	0,00	0,00	0,00	0,00	0,00	0,00	0,00	456,90
Pedro	RZ	529,96	8,80	0,00	0,00	0,00	0,00	0,00	0,00	538,76
Peninha Pereira Pinto	RZ	1.132,30	0,00	0,00	0,00	0,00	0,00	0,00	0,00	1.132,30
Raimundo	RZ	12,10	0,00	0,00	0,00	0,00	0,00	0,00	0,00	12,10
Reinaldo Pereira dos Santos	RZ	1.172,40	0,00	0,00	0,00	0,00	342,70	832,60	0,00	2.347,70
Renato Alvez	RZ	194,10	0,00	0,00	0,00	0,00	0,00	0,00	0,00	194,10
Roberto Chaves Silva	RZ	289,40	0,00	0,00	0,00	0,00	0,00	0,00	0,00	289,40
Roberto Kennidy	RZ	1.123,30	0,00	0,00	0,00	0,00	0,00	0,00	0,00	1.123,30
Robson Moreira	RZ	1.585,60	0,00	0,00	0,00	0,00	0,00	0,00	0,00	1.585,60
Rodrigo	RZ	190,00	0,00	0,00	0,00	0,00	0,00	0,00	0,00	190,00
Rogério Rodrigues	RZ	585,50	513,70	0,00	0,00	0,00	0,00	0,00	0,00	1.099,20
Salvador Rodrigues	RZ	177,50	0,00	0,00	0,00	0,00	0,00	0,00	0,00	177,50
Samuel	RZ	6,50	0,00	0,00	0,00	0,00	0,00	0,00	0,00	6,50
Sandoval Queiroz	RZ	281,00	0,00	0,00	0,00	0,00	0,00	0,00	0,00	281,00
Sandro Rocha	RZ	21,00	0,00	0,00	0,00	0,00	0,00	0,00	0,00	21,00
Sebastião da Ressurreição	RZ	1.222,75	0,00	0,00	0,00	0,00	0,00	0,00	18,00	1.240,75
Sergio Henrique S. Silva	RZ	1.176,00	5.347,15	252,40	0,00	0,00	0,00	0,00	0,00	6.775,55
Sérgio Pires	RZ	3.870,40	0,00	0,00	0,00	0,00	0,00	0,00	0,00	3.870,40
Silvana Alves	RZ	9.365,45	3.312,60	0,00	0,00	0,00	5.202,70	7.927,40	0,00	25.808,15
Silvio Select	RZ	248,38	0,00	0,00	0,00	0,00	0,00	0,00	0,00	248,38
Sonia	RZ	17,90	0,00	0,00	0,00	0,00	0,00	0,00	0,00	17,90
Valdeir Francisco Ferreira	RZ	98,10	0,00	0,00	0,00	0,00	0,00	0,00	0,00	98,10
Valmir Antonio Gonçalves	RZ	66,30	0,00	0,00	0,00	0,00	0,00	0,00	0,00	66,30
Valquiria Pereira Soares	RZ	1.328,90	36,70	0,00	88,40	56,40	79,50	471,00	762,20	2.823,10
Valtenes Alvez	RZ	808,00	0,00	0,00	0,00	0,00	0,00	0,00	33,00	841,00
Vanderley Cordeiro	RZ	687,90	0,00	0,00	0,00	0,00	0,00	0,00	0,00	687,90
Vergilho Marco Faria	RZ	73,50	0,00	0,00	0,00	0,00	0,00	0,00	0,00	73,50
Waderson Wagen	RZ	261,00	0,00	278,60	0,00	0,00	0,00	0,00	0,00	539,60
Welliton	RZ	141,20	0,00	0,00	0,00	0,00	0,00	0,00	0,00	141,20
Wendel Nogueira	RZ	46,90	0,00	0,00	0,00	0,00	0,00	0,00	0,00	46,90
Werison Rodrigues Tavares	RZ	6.967,00	450,20	0,00	0,00	0,00	658,50	0,00	0,00	8.075,70
Wesley Ferreira Rodrigues	RZ	13.135,70	236,30	2.877,45	3.981,30	902,20	10,40	950,90	6.811,35	28.905,60
Whenik Oliveira	RZ	11,50	0,00	0,00	0,00	0,00	0,00	0,00	0,00	11,50
Willia Alvez da Costa	RZ	3.793,50	0,00	0,00	0,00	0,00	0,00	0,00	0,00	3.793,50
Willian Rose de Araujo	RZ	660,00	0,00	0,00	0,00	0,00	0,00	0,00	0,00	660,00
SUB-TOTAL ARRECADAÇÕES PERMISSIONÁRIOS E PRODUTORES (KG)	RZ	165.955,07	24.927,62	12.096,87	15.974,30	9.539,40	10.366,60	22.534,35	18.192,38	279.586,59
<b>TOTAL ARRECADAÇÕES (KG)</b>	<b>RZ</b>	<b>516.158,92</b>	<b>122.401,72</b>	<b>103.076,03</b>	<b>104.803,43</b>	<b>101.428,04</b>	<b>92.220,58</b>	<b>109.624,52</b>	<b>148.748,35</b>	<b>1.298.461,59</b>

## 8. DESCRITIVO DAS DEMAIS ATIVIDADES

Item Meta TF: - / Item Meta PT: 9.3

### Atividades relevantes por área técnica e/ou geral desenvolvidas na unidade (conforme Plano de Trabalho):

**8.1** A aquisição de frutas e hortaliças da Cooperativa Mista dos Produtores de Hortifrutigranjeiros do Estado de Goiás (COMPHEGO) para complementar os alimentos arrecadados/coletados e fomentar a agricultura familiar teve continuidade no mês de julho. Foram adquiridos e distribuídos 9.984 kg de frutas e hortaliças, como complemento, a 406 famílias. Vale destacar que tivemos uma redução no número de famílias atendidas, se comparado ao mês de junho, pois alguns beneficiados relataram, em contato telefônico ou recados, que estavam em isolamento por terem se contaminado pelo Covid-19 e outros com receio de sair de casa devido à pandemia, principalmente os idosos.

**8.2** A Secretaria de Agricultura, Pecuária e Abastecimento (SEAPA) entregou para a CEASA-GO um veículo leve, Fiorino, que será utilizado nas atividades do Banco de Alimentos.

**8.3** Foram veiculados no canal da OVG no YouTube e nas redes sociais (Instagram e Facebook) mais dois vídeos de receitas com aproveitamento integral dos alimentos. No dia 02 de julho, foi publicado o vídeo "Suffê da casca da beterraba", com 126 visualizações no YouTube. Já no dia 03 de julho, foi publicada a receita "Suco da casca do abacaxi", com 86 visualizações. Os vídeos foram amplamente divulgados para as entidades sociais atendidas pelo Banco de Alimentos.

**8.4** A OVG, por meio do Banco de Alimentos, está participando de um edital da Fundação Cargill para concorrer a um financiamento de R\$ 200.000,00 (duzentos mil reais), que serão investidos para melhorias nas ações. No mês de julho, fomos classificados para mais uma etapa do edital e foi gravado e divulgado um vídeo, no dia 20 de julho, demonstrando o projeto e as ações previstas.

**8.5** Foi aprovado, em julho, pelo Ministério da Cidadania, o Plano Operacional para execução do Programa de Aquisição de Alimentos (PAA) em Goiás. A OVG, em parceria com a SEAPA e EMATER, está participando da operacionalização do PAA. Foram liberados R\$ 4.000.000,00 (quatro milhões de reais) para o Estado de Goiás atender 75 municípios. Com isso, o Banco de Alimentos iniciou a busca de entidades sociais que se enquadram nos pré-requisitos estabelecidos pelo Ministério da Cidadania para receberem os alimentos.

### Impactos das atividades desenvolvidas (conforme Plano de Trabalho):

**8.1** Foi necessário dar continuidade na aquisição de alimentos (frutas e hortaliças), de forma emergencial, para atender a demanda de pessoas em situação de vulnerabilidade social devido à Covid-19. Com a ampliação do atendimento, o Banco de Alimentos está promovendo a redução da insegurança alimentar e nutricional da população vulnerável, além de fomentar o negócio do pequeno agricultor, também afetado nesse período de incertezas econômicas e sociais, causado pela pandemia.

**8.2** Com o veículo Fiorino será possível realizar visitas às entidades sociais e famílias cadastradas no Banco de Alimentos (as visitas estão temporariamente suspensas, como medida de prevenção à Covid-19), além da possibilidade de transportar menores quantidades de alimentos. Isso irá impactar de forma positiva na logística de coleta de pequenas doações e melhorar o acompanhamento da assistente social às famílias e entidades atendidas no Banco de Alimentos.

**8.3** Nos dois vídeos publicados foram utilizados como ingrediente principal a beterraba e o abacaxi, alimentos frequentemente doados pelo Banco de Alimentos. Com a divulgação dos vídeos, estamos estimulando a redução do desperdício, ensinando como aproveitar as partes dos alimentos que geralmente são descartadas, além de contribuir também com a promoção da alimentação saudável. Os representantes das entidades sociais continuam dando *feedbacks* que repassaram os vídeos para os seus beneficiários/usuários para desenvolverem as receitas.

**8.4** Com o financiamento da Fundação Cargill, o Banco de Alimentos poderá contar com o apoio de professores e alunos bolsistas da Universidade Federal de Goiás, além de adquirir equipamentos que não foram previstos para realizar o processamento de alimentos. Com isso, será possível melhorar o aproveitamento do alimentos, redução do desperdício, ampliação do atendimento a locais mais distantes de Goiânia e fortalecer as ações de educação alimentar e nutricional.

**8.5** Com esse recurso vindo do PAA, entidades sociais de 75 municípios irão receber, de agricultores familiares, alimentos frescos, de qualidade e diretamente em sua instituição. Com isso, além de fortalecer as ações das entidades sociais e levar mais segurança alimentar e nutricional ao público atendido, estaremos fomentando a agricultura familiar e o desenvolvimento dos municípios. Vale destacar que foram selecionados pelo Ministério da Cidadania os municípios que estão em "muito alta", "alta" e "média" situação de vulnerabilidade social.

TF: Termo de Fomento; PT: Plano de Trabalho; PR: Programado conforme Plano de Trabalho; RZ: Realizado; % Percentual de execução alcançado até o momento.

Goiânia, julho de 2020.

*Thais de Paula Marques*


**Thais de Paula Marques**  
Gerente de Nutrição Social e Sustentável



FOTOS - JULHO 2020





Distribuição de alimentos para as famílias.



Alimentos distribuídos para as entidades sociais.



Entrega da Fiorino à OVG.



Capacitações à distância com vídeos no canal da OVG no Youtube: Receitas com aproveitamento integral dos alimentos.



Gravação e divulgação do vídeo para concorrer a mais uma etapa do edital da Fundação Cargill.