



ORGANIZAÇÃO
DAS VOLUNTÁRIAS
DE GOIÁS



**Junho
2020**

**Relatório Mensal de
Execução do Objeto**

PROGRAMA BANCO DE ALIMENTOS

**Termo de Fomento n° 001/2019
CEASA-GO e OVG**

PROTEÇÃO SOCIAL A FAMÍLIAS E INDIVÍDUOS EM SITUAÇÃO DE VULNERABILIDADE SOCIAL

MÊS DE REFERÊNCIA: JUNHO / 2020

PROTEÇÃO SOCIAL BÁSICA - BANCO DE ALIMENTOS

UNIDADE EXECUTORA	ESPECIFICAÇÃO	METAS FÍSICAS
		Realizadas
BANCO DE ALIMENTOS	Número de entidades recadastradas	*
	Número de indivíduos/famílias recadastrados	*
	Número de entidades cadastradas	3
	Número de indivíduos/famílias cadastrados	177
	Número de entidades atendidas	123
	Número de indivíduos/famílias atendidos	572
	Total de alimentos doados (KG)	114.616,52
	Total de doadores cadastrados	4
	Total de alimentos coletados/arrecadados (KG)	109.624,52
	Bairros de Goiânia atendidos	64
	Municípios atendidos (além de Goiânia)	10
	Distribuição	Diária (exceto domingos e feriados)

* Meta concluída em 2019.

Plano de Ação

Causa: As atividades de coleta e distribuição de alimentos estão sendo desenvolvidas conforme previsto no Plano de Trabalho. As capacitações presenciais com entidades sociais e famílias estão suspensas devido às medidas de combate a propagação da COVID-19.

Medidas implementadas/a implementar: Início das capacitações on-line, com divulgação nas redes sociais e canal da OVG no YouTube dos vídeos com receitas de aproveitamento integral dos alimentos. Além disso, os vídeos foram encaminhados para as entidades sociais cadastradas no Banco de Alimentos. Foi dada continuidade no mapeamento das famílias que estavam coletando alimentos nos containers de lixo no interior da CEASA em maio e, neste mês, cadastramos 177 novas famílias.

Prazo para tratar a causa: Não há prazo, pois enquanto durar a pandemia as capacitações precisarão ser on-line.


Ações desenvolvidas

Conforme Ofício nº 483/2020-DIGER, enviado à CEASA no dia 10 de junho de 2020, SEI nº 202000058001906, a OVG, por meio do Banco de Alimentos, adquiriu 1.664 cestas de frutas e hortaliças, com 6 kg cada, da Cooperativa Mista dos Produtores de Hortifrutigranjeiros do Estado de Goiás (COMPHEGO), com a devida autorização desse órgão, via Despacho nº 381/2020 - DIRAD- 11038 (evento SEI nº 000014215010). Esclarecemos que os valores investidos na aquisição dos alimentos são provenientes do Termo de Fomento nº 001/2019 e reforça a gestão eficiente dos recursos repassados pela CEASA à OVG. No mês de junho, foram distribuídas 832 cestas para 450 famílias e o restante será entregue no mês de julho. A compra foi realizada com entrega parcelada e é justificada pela situação de emergência em razão da pandemia do novo Coronavírus. Com as medidas de controle de propagação da COVID-19, a incidência de pessoas em situação de vulnerabilidade social tem aumentado bastante e foi necessário adquirir, de forma emergencial, cestas de frutas e hortaliças para fomentar uma alimentação mais saudável e a segurança alimentar e nutricional dessas famílias. Vale ressaltar que, além de ampliar o atendimento, esta aquisição fomenta o negócio do pequeno agricultor também afetado nesse período de incertezas econômicas e sociais.

Foram iniciadas as capacitações de forma on-line, com os vídeos divulgados no canal da OVG no YouTube e nas redes sociais (Instagram e Facebook). No dia 04 de junho, foi publicado o vídeo "Suco de chuchu" e no dia 10 de junho, o vídeo "Farofa de casca de banana". Os vídeos foram amplamente divulgados para as entidades sociais atendidas pelo Banco de Alimentos. O objetivo desta atividade socioeducativa é promover a prática autônoma e voluntária de hábitos alimentares saudáveis pela população, além da valorização da culinária enquanto prática emancipatória ao demonstrar, de forma prática, maneiras simples de aproveitar integralmente o alimento e reduzir o desperdício.

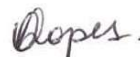
O caminhão, adquirido no mês de abril, foi entregue neste mês devidamente montado com o baú e plotado para uso. Foram realizadas algumas melhorias físicas para dar maior agilidade e segurança no transporte das caixas com frutas e hortaliças no Banco de Alimentos.

Goiânia, junho de 2020.



Thais de Paula Marques

Gerente de Nutrição Social e Sustentável



Isadora de Fátima Lopes

Gerente Estratégica de Planejamento e Governança



Wellington Matos de Lima

Diretor Administrativo e Financeiro



Jeane de Cássia Dias Abdala Maia

Diretora de Ações Sociais



Adryanna Leonor Melo de Oliveira Caiado

Diretora Geral

PROTEÇÃO SOCIAL A FAMÍLIAS E INDIVÍDUOS EM SITUAÇÃO DE VULNERABILIDADE SOCIAL

REFERÊNCIA: JUNHO / 2020

PROTEÇÃO SOCIAL BÁSICA

OPERACIONALIZAÇÃO DAS AÇÕES DE PROTEÇÃO SOCIAL

SERVIÇO DE ATENÇÃO SOCIAL À FAMÍLIAS E INDIVÍDUOS EM SITUAÇÃO DE VULNERABILIDADE SOCIAL

Item Meta TF: 15.2 / Item Meta PT: 9.1, 9.2 e 9.5.2

1. RECADASTRAMENTOS/MÊS		2019	JAN	FEV	MAR	ABR	MAIO	JUN	TOTAL
Número de entidades recadastradas ¹	PR	86	-	-	-	-	-	-	86
	RZ	77	-	-	-	-	-	-	77
	%	90%	-	-	-	-	-	-	90%
Número de indivíduos/famílias recadastrados ²	PR	100	-	-	-	-	-	-	100
	RZ	102	-	-	-	-	-	-	102
	%	102%	-	-	-	-	-	-	102%
Qtde. instituições desligadas	RZ	7	-	-	-	-	-	-	7
2. CADASTRAMENTOS/MÊS		2019	JAN	FEV	MAR	ABR	MAIO	JUN	TOTAL
Novas entidades / instituições com recebimento regular/mês ³	RZ	5	0	7	0	10	0	0	22
Novas entidades / instituições com recebimento intermitente/mês - Fila de espera ³	RZ	86	16	15	17	12	2	3	151
Novos indivíduos/famílias cadastrados	RZ	32	3	9	7	40	23	177	291

¹ A meta de recadastrar as 86 entidades sociais já cadastradas no Programa, no período de julho a dezembro de 2019, passou a ser de 79 entidades, tendo em vista que da quantidade inicial prevista houve o desligamento de 7 instituições por decisão dos próprios representantes. Destas 79, apenas 2 (duas) entidades ainda não fizeram o recadastramento e estão com as doações suspensas até a regularização. Assim, as 77 entidades recadastradas correspondem a 97,5% da meta posterior aos desligamentos, que passou a ser de 79 entidades.

² O recadastramento dos indivíduos/famílias foram realizados e finalizados em outubro de 2019, conforme apresentado nos Relatórios Gerenciais de Execução.

³ As entidades só entram na fila de espera quando possuem o cadastro, conforme normativas da OVG, porém não tem o recebimento de alimentos semanalmente. Estas só são contactadas e recebem alimentos quando há um excedente. As entidades cadastradas, com recebimento regular, são aquelas que já estavam na fila de espera e passaram a ter o recebimento semanalmente.

Item Meta TF: 15.1 / Item Meta PT: 9.5.1

3. ATENDIMENTOS/MÊS		2019	JAN	FEV	MAR	ABR	MAIO	JUN	TOTAL SEM REPETIÇÃO
Número de entidades atendidas	RZ	122	129	129	140	127	119	123	210
Número de indivíduos/famílias atendidos	RZ	131	86	101	104	487	128	572	1.039

Item Meta TF: 15.3 / Item Meta PT: 9.5.3

4. VOLUME DE DOAÇÕES (KG)/MÊS		2019	JAN	FEV	MAR	ABR	MAIO	JUN	TOTAL
Quantidade de alimentos coletados/arrecadados	RZ	516.158,92	122.401,72	103.076,03	104.803,43	101.428,04	92.220,58	109.624,52	1.149.713,24
Quantidade de alimentos doados ⁴	RZ	501.580,75	119.055,72	98.939,90	102.166,98	96.439,09	88.208,77	114.616,52	1.121.007,73
Quantidade de alimentos descartados (distribuídos a instituições para alimentação animal)	RZ	14.578,17	3.346,00	4.136,13	2.636,45	4.988,95	4.011,81	1.088,20	34.785,71

⁴ No mês de junho, como foram adquiridas cestas de frutas e hortaliças, a quantidade de alimentos doados é maior que a quantidade de alimentos coletados/arrecadados.

Item Meta TF: Não Possui / Item Meta PT: 9.4 e 9.5.4

5. AÇÕES SOCIAIS		2019	JAN	FEV	MAR	ABR	MAIO	JUN	TOTAL
Número de entidades que participaram	RZ	69	0	27	0	0	0	88	184
Número de indivíduos/famílias que participaram	RZ	0	0	44	60	0	0	0	104

6. DISTRIBUIÇÃO DE ALIMENTOS POR INSTITUIÇÃO/ENTIDADE E FAMÍLIA (KG)

Item Meta TF: 15.3 / Item Meta PT: 9.5.3

Bairros de Goiânia	Instituição / Entidade RECADASTRADA		2019	JAN	FEV	MAR	ABR	MAIO	JUN	TOTAL
Santa Geneveva	Assembleia de Deus Aliança	RZ	2.547,90	593,90	394,90	1168,60	716,30	374,70	501,30	6.297,60
Bairro Goiá 2	Assembleia de Deus Esperança	RZ	4.361,94	1312,10	1175,00	327,60	1320,20	918,30	615,60	10.030,74
Jardim Guanabara	Assembleia de Deus Yeshua	RZ	4.915,58	1414,50	885,10	811,00	840,60	858,20	974,90	10.699,88
Vila Montecelli	Associação Ambiental pela Vida e Sustentabilidade Social	RZ	2.361,70	949,10	981,59	977,20	0,00	0,00	0,00	5.269,59

Residencial Vale dos Sonhos	Associação Beneficente do Residencial Vale dos Sonhos	RZ	5.047,51	1497,80	1036,30	1042,10	977,20	821,60	1214,00	11.636,51
Campinas	Associação Beneficente Metamorfose	RZ	4.942,94	1822,30	1079,20	1850,30	1196,40	1488,00	1357,70	13.736,84
Jardim Novo Mundo	Associação da Igreja Metodista - Oitava Região Eclesiástica	RZ	4.609,66	1630,40	1145,90	890,31	1136,20	820,70	745,90	10.979,07
Jardim das Aroeiras	Associação das Entidades Comunitárias Dom Fernando II e Aroeiras	RZ	3.550,90	935,30	902,70	727,30	505,00	317,00	738,00	7.676,20
Conjunto Vera Cruz I	Associação de Moradores do Conjunto Vera Cruz I	RZ	3.518,14	1732,60	896,10	314,10	1165,80	947,90	1061,20	9.635,84
Jardim Goiás	Associação Habitacional e Construção Civil do Brasil - Constracc	RZ	4.897,27	600,90	1016,70	595,80	1089,90	971,20	991,00	10.162,77
Novo Horizonte	Associação Metodista Assistencial de Educação Infantil	RZ	1.729,40	281,60	222,40	175,60	490,40	600,90	104,90	3.605,20
Setor Oeste	Associação Obra do Berço	RZ	39,40	0,00	0,00	0,00	377,40	0,00	0,00	416,80
Setor Coimbra	Associação Servo de Deus	RZ	5.307,80	1192,70	546,90	974,40	786,00	513,90	1247,30	10.569,00
Vila Jardim Pompéia	Associação Universo Sem Fome	RZ	4.190,19	892,00	1391,20	1100,60	1049,10	607,60	843,60	10.074,29
Jardim Liberdade	Caps Noroeste	RZ	4.243,79	534,30	785,70	1000,80	1093,82	967,80	641,50	9.267,71
Setor Marechal Rondon	Casa de Apoio Anjo Gabriel (antiga liga da solidariedade)	RZ	1.685,10	0,00	0,00	0,00	0,00	0,00	0,00	1.685,10
Bairro Floresta	Casa de Fraternidade Caminho da Luz	RZ	915,80	1450,60	722,50	372,00	730,90	607,90	635,10	5.434,80
Vera Cruz 2	Casa Terapêutica Rei Davi	RZ	3.192,00	1244,90	1375,40	300,30	362,75	0,00	0,00	6.475,35
Residencial Maria Lourença	Centro de Atendimento Educação e Mediação da Família - CAEMFA	RZ	4.209,27	1307,20	338,10	359,45	1081,25	914,80	1173,43	9.383,50
Jardim Guanabara	Centro de Recuperação Vida Nova	RZ	5.371,37	676,60	893,30	803,00	732,60	768,00	335,90	9.580,77
Jardim Brasil	Centro Municipal de Educação Infantil Cristiano Emidio Martins	RZ	2.357,47	278,20	302,10	0,00	0,00	0,00	0,00	2.937,77
Parque Eldorado Oeste	Centro Social Espírita Puro Amor	RZ	3.887,16	730,10	465,00	333,30	0,00	0,00	0,00	5.415,56
Jardim Guanabara III	CMEI Guanabara III	RZ	3.291,84	142,20	460,40	187,60	0,00	0,00	0,00	4.082,04
Jardim das Aroeiras	CMEI Jardim das Aroeiras	RZ	2.045,94	0,00	324,30	20,40	0,00	0,00	0,00	2.390,64
Jardim Guanabara I	CMEI Jardim Guanabara I - Conselho Gestor Construindo Cidadãos	RZ	2.837,14	169,30	515,00	180,30	0,00	0,00	0,00	3.701,74
Parque Tremendão	CMEI Parque Tremendão	RZ	2.389,75	669,20	580,30	259,70	0,00	0,00	0,00	3.898,95
Jardim da Luz	Comunidade Espírita Ramatis	RZ	4.804,90	1181,90	1126,00	456,20	0,00	0,00	0,00	7.569,00
Jardim Guanabara III	Comunidade Espírita Trabalho, Amor e Fé (CETAF)	RZ	5.154,47	1408,85	1004,70	598,20	902,90	973,20	856,00	10.898,32
Setor Castelo Branco	Conselho Escolar da Escola Municipal Osterno Potenciano e Silva	RZ	3.392,89	180,90	0,00	0,00	0,00	0,00	0,00	3.573,79
Residencial Triunfo 3	Convenção Internacional Semeando a Palavra em Missões	RZ	5.050,60	1510,90	911,90	452,50	904,60	665,70	693,40	10.189,60
Parque Industrial João Braz	Centro Educacional Infantil Mãe Alvina Lima Souza	RZ	2.391,90	587,70	580,50	471,50	0,00	0,00	0,00	4.031,60
Setor Maysa Extensão	Igreja Assembleia de Deus Ministério Sede de Abraão (Antiga Igrejinha)	RZ	476,60	1595,40	1390,80	747,80	1056,20	1158,60	241,90	6.667,30
Residencial Buena Vista IV	Igreja Batista Amor e Cuidado	RZ	4.566,25	825,80	140,40	273,70	344,80	441,40	587,40	7.179,75
Residencial Vale dos Sonhos	Igreja Batista Vale dos Sonhos	RZ	4.403,96	826,50	790,60	463,80	623,70	816,60	1112,90	9.038,06
Buena Vista IV	Igreja Evangélica Assembleia de Deus Buena Vista II	RZ	5.029,39	1207,80	1169,60	954,90	1273,60	1052,10	1019,90	11.707,29
Vila Nova	Igreja Evangélica Assembleia de Deus J. Novo Mundo - Ministério Vila Nova	RZ	3.803,80	1018,12	623,70	417,60	1175,50	649,90	607,30	8.295,92
Bairro da Vitória	Igreja Evangélica Assembleia de Deus Ministério Jardim América	RZ	2.775,07	1211,20	1274,10	128,30	1120,50	1048,40	738,20	8.295,77
Vila Riso	Igreja Evangélica Assembleia de Deus Vila Riso	RZ	2.545,07	1057,00	1101,60	533,40	559,10	450,30	0,00	6.246,47
Parque Anhanguera	Igreja Evangélica Avivamento	RZ	5.219,20	0,00	732,30	473,80	882,00	847,30	686,40	8.841,00
Setor Nilza Modesto Neto	Igreja Evangélica Ministério Rosa de Sarom	RZ	2.078,34	789,20	1032,10	716,40	772,00	955,90	1078,32	7.422,26
Jardim América	Igreja Evangélica Quadrangular	RZ	4.627,90	1621,50	605,50	953,80	1342,20	725,40	1899,40	11.775,70
Jardim Curitiba I	Igreja Pentecostal Alfa e Omega - Ministério Atos II	RZ	6.124,94	1172,95	1129,00	1066,00	740,90	1069,50	1065,30	12.368,59
Urias Magalhães	Instituto de Atenção a Terceira Idade Nossa Senhora do Perpétuo Socorro	RZ	2.416,88	0,00	0,00	0,00	0,00	0,00	0,00	2.416,88
Setor Recreio de Ipe	Missão Resgate da Paz	RZ	5.224,27	1184,87	565,30	618,40	307,20	451,90	860,20	9.212,14

Parque Industrial de Goiânia	Movimento Jovens Livres	RZ	4.903,79	1417,00	1151,30	1399,40	1743,40	1411,10	1364,90	13.390,89
Itatiaia	Obra Social Nossa Senhora da Glória - Fazenda Esperança Santa Rita de Cássia	RZ	4.778,97	1442,00	572,10	499,30	515,00	399,30	762,50	8.969,17
Sol Nascente	Obras Sociais do CEGAL	RZ	5.172,44	1537,60	1661,90	1251,60	1026,30	1265,40	1095,80	13.011,04
Setor Rio Formoso	Obras Sociais do Centro Espírita Amor e Luz	RZ	3.635,67	1304,60	338,30	289,95	1070,50	885,90	1126,10	8.651,02
Jardim Europa	Moderna Olavo Bilac	RZ	2.334,51	358,00	0,00	0,00	345,20	0,00	0,00	3.037,71
Parque Santa Cruz	Siquém Núcleo Educacional	RZ	3.549,37	962,50	722,50	290,20	0,00	0,00	0,00	5.524,57
SUB-TOTAL DE ATENDIMENTOS (KG)		RZ	182.908,14	46.460,09	37.060,29	27.828,51	32.357,42	27.766,40	28.977,25	383.358,10
SUB-TOTAL DE ATENDIMENTOS (FÍSICO)		RZ	223	45	45	44	37	34	33	461
Item Meta TF: 15.3 / Item Meta PT: 9.5.3										
Outros municípios	Instituição / Entidade RECADASTRADA		2019	JAN	FEV	MAR	ABR	MAIO	JUN	TOTAL
Abadia de Goiás	Associação Beneficente Casa de Davi - ABECAD	RZ	5.738,29	1393,60	755,10	1009,10	1443,30	931,00	1268,60	12.538,99
Abadia de Goiás	Associação Beneficente Projeto Pedra Viva	RZ	3.425,80	690,10	678,00	712,40	1201,70	978,10	1852,40	9.538,50
Aparecida de Goiânia	Abrigo Comendador Walmor	RZ	5.352,90	1149,20	814,10	1433,70	737,10	532,60	1631,70	11.651,30
Aparecida de Goiânia	Associação do Poder de Deus Resgatando Vidas Com Amor	RZ	4.404,77	1164,10	943,50	1036,90	874,60	510,60	728,70	9.663,17
Aparecida de Goiânia	Associação Espírita AJA - Ajudantes Anônimos com Jesus	RZ	3.852,20	1362,50	928,10	1756,90	1102,40	1710,70	824,00	11.536,80
Aparecida de Goiânia	CEIJ - Comunidade Espírita Irmão Jacob	RZ	3.393,94	1005,10	490,00	390,70	0,00	0,00	0,00	5.279,74
Aparecida de Goiânia	Centro Espírita MEI MEI	RZ	4.366,77	1362,20	1035,34	850,00	652,40	491,10	810,20	9.568,01
Aparecida de Goiânia	Centro Terapêutico Adonay	RZ	2.377,84	0,00	0,00	0,00	0,00	0,00	0,00	2.377,84
Aparecida de Goiânia	Escola Municipal Parque Santa Cecília	RZ	2.458,05	0,00	0,00	0,00	0,00	0,00	0,00	2.458,05
Aparecida de Goiânia	Escola Municipal São Francisco de Assis	RZ	1.632,92	0,00	0,00	0,00	0,00	0,00	0,00	1.632,92
Aparecida de Goiânia	Igreja Assembleia de Deus Ministério Missionário	RZ	4.674,07	1064,90	498,00	775,70	860,80	807,90	1252,00	9.933,37
Aparecida de Goiânia	Igreja Evangélica Pentecostal com Cristo é Viver	RZ	3.170,64	638,30	691,40	598,00	511,10	864,80	119,00	6.593,24
Brazabrantes	Associação Comunitária Amanha Ser - Comunidade Terapêutica	RZ	5.686,62	1642,90	938,90	918,60	889,70	616,40	877,50	11.570,62
Goianira	Assembleia de Deus Vila Maria	RZ	3.541,19	1015,10	855,60	633,00	1011,10	693,30	956,20	8.705,49
Goianira	Associação Casa da Paz - Centro de Reabilitação	RZ	3.266,80	1160,20	585,80	537,90	836,80	669,20	725,10	7.781,80
Goianira	Associação Terapêutica Projeto Recuperação Otimizada Mão Amiga - PRROMA	RZ	4.747,19	1488,30	1411,40	444,30	1139,30	752,10	1665,70	11.648,29
Hidrolândia	CEPMG PROF Augusta Machado	RZ	4.383,79	0,00	580,70	228,60	0,00	0,00	0,00	5.193,09
Nazário	Centro Espírita O Consolador	RZ	4.114,27	1448,20	641,40	758,10	950,10	980,90	879,20	9.772,17
Nova Veneza	Instituto de Longa Permanência para Idosos Mais Saúde	RZ	4.075,44	1570,50	1238,50	734,30	791,95	593,60	1112,80	10.117,09
Nova Veneza	Paróquia Nossa Senhora do Carmo	RZ	3.669,55	1767,50	963,50	378,40	692,30	332,40	661,00	8.464,65
Senador Canedo	Associação de Assistência a Alcoólatras e Tox. GT Goiás sem Drogas	RZ	5.659,00	1167,00	822,80	652,63	1094,80	724,40	766,60	10.887,23
Senador Canedo	Associação Desportiva e Polivalente Senador Canedo	RZ	2.714,00	1213,40	960,80	657,10	518,90	672,40	1045,80	7.782,40
Senador Canedo	Instituto de Formação e Inserção e Promoção Social - IFIS	RZ	4.314,87	1139,10	559,40	896,00	541,40	700,30	1055,40	9.206,47
Trindade	Associação de Idosos Alegria de Viver	RZ	4.550,62	1610,20	1098,80	413,50	734,20	0,00	419,50	8.826,82
Trindade	Casa da Fraternidade Irmã Sheila	RZ	2.432,30	114,10	107,60	185,00	0,00	0,00	0,00	2.839,00
Trindade	Centro de Apoio ao mais Carente de Trindade - CAMCAT	RZ	5.266,35	1897,30	984,40	1300,90	836,60	1703,70	1868,91	13.858,16
Trindade	Centro Espírita Apóstolo Paulo	RZ	3.556,80	165,60	104,80	133,50	0,00	0,00	0,00	3.960,70
Trindade	CEPMG Castelo Branco Trindade	RZ	5.054,10	304,80	1210,10	478,90	0,00	0,00	0,00	7.047,90
Trindade	Sonho de Edna	RZ	4.996,72	1186,40	1153,95	545,80	592,70	474,80	1253,95	10.204,32
SUB-TOTAL DE ATENDIMENTOS (KG)		RZ	116.877,80	28.720,60	21.051,99	18.459,93	18.013,25	15.740,30	21.774,26	240.638,13
SUB-TOTAL DE ATENDIMENTOS (FÍSICO)		RZ	135	25	26	26	21	20	21	274

Item Meta TF: 15.3 / Item Meta PT: 9.5.3										
Bairros de Goiânia	Instituições / Entidades atendidas que NÃO REALIZARAM O RECADASTRO ⁵		2019	JAN	FEV	MAR	ABR	MAIO	JUN	TOTAL
	Abrigo Comendador Walmor	RZ	270,00	-	-	-	-	-	-	270,00
	AGEO Esportivo	RZ	256,80	-	-	-	-	-	-	256,80
	Assembleia de Deus Anápolis	RZ	964,50	-	-	-	-	-	-	964,50
	Assembleia de Deus Capuava	RZ	904,17	-	-	-	-	-	-	904,17
	Assembleia de Deus Esperança	RZ	640,00	-	-	-	-	-	-	640,00
	Assembleia de Deus Vila Maria	RZ	1.718,50	-	-	-	-	-	-	1.718,50
	Assembleia de Deus Vila Nova	RZ	1.616,17	-	-	-	-	-	-	1.616,17
	Assembleia de Deus Vila Riso	RZ	1.178,94	-	-	-	-	-	-	1.178,94
	Assembleia de Deus Yeshua	RZ	252,00	-	-	-	-	-	-	252,00
	Associação do Poder de Deus Resgatando Vidas Com Amor	RZ	152,00	-	-	-	-	-	-	152,00
	Associação Beneficente Casa de Davi - ABECAD	RZ	337,00	-	-	-	-	-	-	337,00
	Associação Beneficente do Residencial Vale dos Sonhos	RZ	152,00	-	-	-	-	-	-	152,00
	Associação Beneficente Metamorfose	RZ	270,00	-	-	-	-	-	-	270,00
	Associação Beneficente Projeto Pedra Viva	RZ	152,00	-	-	-	-	-	-	152,00
	Associação Casa da Paz - Centro de Reabilitação	RZ	252,00	-	-	-	-	-	-	252,00
	Associação Comunitária Amanhã Ser - Comunidade Terapêutica	RZ	152,00	-	-	-	-	-	-	152,00
	Associação da Igreja Metodista - Oitava Região Eclesiástica	RZ	152,00	-	-	-	-	-	-	152,00
	Associação das Entidades Comunitárias Dom Fernando II e Aroeiras	RZ	270,00	-	-	-	-	-	-	270,00
	Associação de Assistência a Alcoólatras e Tox. GT Goiás sem Drogas	RZ	270,00	-	-	-	-	-	-	270,00
	Associação de Idosos Alegria de Viver	RZ	270,00	-	-	-	-	-	-	270,00
	Associação de Moradores do Conjunto Vera Cruz I	RZ	270,00	-	-	-	-	-	-	270,00
	Associação dos Moto-taxistas	RZ	1.563,74	-	-	-	-	-	-	1.563,74
	Associação Espírita AJA - Ajudantes Anônimos com Jesus	RZ	270,00	-	-	-	-	-	-	270,00
	Associação Habitacional e Construção Civil do Brasil - Constracc	RZ	152,00	-	-	-	-	-	-	152,00
	Associação Obra do Berço	RZ	270,00	-	-	-	-	-	-	270,00
	Associação Paulo Pacheco	RZ	2.628,34	-	-	-	-	-	-	2.628,34
	Associação Terapêutica Projeto Recuperação Otimizada Mão Amiga (PRROMA)	RZ	640,00	-	-	-	-	-	-	640,00
	Associação Universo Sem Fome	RZ	640,00	-	-	-	-	-	-	640,00
	Casa de Fraternidade Caminho da Luz	RZ	2.607,04	-	-	-	-	-	-	2.607,04
	Casa Terapêutica Rei Davi	RZ	1.517,09	-	-	-	-	-	-	1.517,09
	CEIJ - Comunidade Espírita Irmão Jacob	RZ	270,00	-	-	-	-	-	-	270,00
	Centro de Atendimento Educação e Mediação da Família - CAEMFA	RZ	152,00	-	-	-	-	-	-	152,00
	Centro de Recuperação Vida Nova	RZ	252,00	-	-	-	-	-	-	252,00
	Centro Espírita Estrela Dalva	RZ	168,40	-	-	-	-	-	-	168,40
	Centro Social Espírita Puro Amor	RZ	270,00	-	-	-	-	-	-	270,00
	Centro Terapeutico Adonay	RZ	270,00	-	-	-	-	-	-	270,00
	CEPMG PROF Augusta Machado	RZ	288,00	-	-	-	-	-	-	288,00
	CMEI Tremendão	RZ	898,42	-	-	-	-	-	-	898,42
	Comunidade Espírita Ramatis	RZ	152,00	-	-	-	-	-	-	152,00

	Comunidade Espírita Trabalho, Amor e Fé - CETAF	RZ	152,00	-	-	-	-	-	-	152,00
	Convenção Internacional Semeando a Palavra em Missões	RZ	288,00	-	-	-	-	-	-	288,00
	Creche Mãe Alvina	RZ	873,09	-	-	-	-	-	-	873,09
	Grupo AJA	RZ	902,94	-	-	-	-	-	-	902,94
	Igreja Assembleia de Deus Ministério Missionário	RZ	152,00	-	-	-	-	-	-	152,00
	Igreja Batista Amor e Cuidado	RZ	252,00	-	-	-	-	-	-	252,00
	Igreja Batista Vale dos Sonhos	RZ	270,00	-	-	-	-	-	-	270,00
	Igreja Evangélica Assembleia de Deus Buena Vista II	RZ	640,00	-	-	-	-	-	-	640,00
	Igreja Evangélica Assembleia de Deus J. Novo Mundo - Ministério Vila Nova	RZ	360,00	-	-	-	-	-	-	360,00
	Igreja Evangélica Ministério Rosa de Sarom	RZ	2.535,30	-	-	-	-	-	-	2.535,30
	Igreja Evangélica Pentecostal com Cristo é viver	RZ	270,00	-	-	-	-	-	-	270,00
	Igreja Evangélica Quadrangular	RZ	252,00	-	-	-	-	-	-	252,00
	Igreja Pentecostal Alfa e Omega - Ministério Atos II	RZ	270,00	-	-	-	-	-	-	270,00
	Igreja Assembleia de Deus Ministério Sede de Abraão (Antiga Igrejinha)	RZ	2.566,44	-	-	-	-	-	-	2.566,44
	Instituto de Atenção a Terceira Idade Nossa Senhora do Perpétuo Socorro	RZ	274,40	-	-	-	-	-	-	274,40
	Instituto de Formação e Inserção e Promoção Social - IFIS	RZ	270,00	-	-	-	-	-	-	270,00
	Instituto de Longa Permanência para Idosos Mais Saúde	RZ	1.515,09	-	-	-	-	-	-	1.515,09
	Liga da Solidariedade	RZ	2.339,30	-	-	-	-	-	-	2.339,30
	Missão Resgate da Paz	RZ	270,00	-	-	-	-	-	-	270,00
	Movimento Jovens Livres	RZ	640,00	-	-	-	-	-	-	640,00
	Obra Social Nossa Senhora da Glória - Fazenda Esperança Santa Rita de Cássia	RZ	152,00	-	-	-	-	-	-	152,00
	Obras Sociais do CEGAL	RZ	270,00	-	-	-	-	-	-	270,00
	Obreiros do Caminho	RZ	0,00	-	-	-	-	-	-	0,00
	Olavo Bilac Maçonaria	RZ	902,94	-	-	-	-	-	-	902,94
	Paróquia Nossa Senhora do Carmo	RZ	152,00	-	-	-	-	-	-	152,00
	Associação Beneficente Projeto Pedra Viva	RZ	1.294,50	-	-	-	-	-	-	1.294,50
	Siquém Núcleo Educacional	RZ	640,00	-	-	-	-	-	-	640,00
	Sonho de Edna	RZ	270,00	-	-	-	-	-	-	270,00
SUB-TOTAL DE ATENDIMENTOS (KG)		RZ	42.283,11	0,00	0,00	0,00	0,00	0,00	0,00	42.283,11
SUB-TOTAL DE ATENDIMENTOS (FÍSICO)		RZ	88	0	0	0	0	0	0	88

⁵ As Instituições listadas acima como "NÃO REALIZARAM O RECADASTRO" já foram recadastradas. Os nomes permanecerão listados nesta sessão do relatório para fins de controle, pois algumas, enquanto não RECADASTRADAS, fizeram a retirada de alimentos e foram contabilizadas no volume total de alimentos doados em 2019. Após o recadastramento, as doações recebidas por estas instituições/entidades passaram a ser registradas no item "Instituições/Entidades RECADASTRADAS".

Item Meta TF: 15.3 / Item Meta PT: 9.5.3

Bairros de Goiânia	Instituição / Entidade CADASTRADA		2019	JAN	FEV	MAR	ABR	MAIO	JUN	TOTAL
Jardim América	Associação Bem Aventurada Imelda	RZ	177,20	118,80	0,00	230,10	0,00	0,00	0,00	526,10
Jardim Nova Esperança	Obras Sociais do Centro Espírita Irmão Áureo - OSCEIA	RZ	2.678,00	1164,70	816,20	1253,90	797,10	708,80	946,30	8.365,00
Setor Bueno	Sindicato dos Proprietários das Oficinas Mecânicas dos Estados de Goiás	RZ	0,00	0,00	1063,20	862,80	942,60	1117,40	1328,71	5.314,71
Residencial Itaipu	Associação Semente da Vida - Projeto Semear	RZ	0,00	0,00	1083,10	885,70	1234,40	990,20	1928,70	6.122,10
Centro	Associação das Donas de Casa e Consumidores em Ação	RZ	0,00	0,00	976,00	1238,60	813,20	668,70	983,20	4.679,70
Setor Progresso	Centro de Trabalho Comunitário - CTC	RZ	0,00	0,00	553,30	1075,00	635,80	902,40	1120,20	4.286,70
Jardim Goiás	Instituto Bataíra de Saúde Mental	RZ	0,00	0,00	1395,50	2965,40	1977,61	1974,20	2545,10	10.857,81
Jardim Europa	Associação de Serviço à Criança Especial de Goiânia - ASCEP	RZ	0,00	0,00	0,00	0,00	615,40	983,10	605,30	2.203,80

Setor Balneário	Associação dos Idosos Jardim Balneário	RZ	0,00	0,00	0,00	0,00	843,50	915,92	1197,98	2.957,40	
Morada do Sol	Associação Noroeste Esporte Clube de Goiás	RZ	0,00	0,00	0,00	0,00	302,70	794,90	1347,30	2.444,90	
Conjunto Vista Alegre	Casa de Recuperação Projeto Emanuel - Carepe	RZ	0,00	0,00	0,00	0,00	639,90	0,00	0,00	639,90	
Setor Santos Dumond	Centro de Educação Comunitária de Meninas e Meninos - Cecom	RZ	0,00	0,00	0,00	0,00	502,50	1454,20	2104,70	4.061,40	
Perim	Sociedade Eunice Weaver de Goiânia	RZ	1.885,30	0,00	455,50	499,20	0,00	0,00	0,00	2.840,00	
SUB-TOTAL DE ATENDIMENTOS (KG)			RZ	4.740,50	1.283,50	6.342,80	9.010,70	9.304,71	10.509,82	14.107	55.299,52
SUB-TOTAL DE ATENDIMENTOS (FÍSICO)			RZ	6	2	7	8	11	10	10	54
Outros municípios	Instituição / Entidade CADASTRADA		2019	JAN	FEV	MAR	ABR	MAIO	JUN	TOTAL	
Aparecida de Goiânia	Comunidade Terapêutica Lapidando Tesouros	RZ	4.574,80	918,22	1076,20	1203,50	1116,50	1475,80	1760,30	12.125,32	
Aparecida de Goiânia	Associação Núcleo Espírita Amigos de Sempre	RZ	0,00	0,00	414,20	358,70	790,90	421,00	561,03	2.545,83	
Inhumas	Associação Doce Lar	RZ	4003,60	1893,00	975,60	1301,70	1002,50	1158,40	1662,95	11.997,75	
Trindade	Associação Assistencial Exército de Cristo	RZ	0,00	0,00	0,00	0,00	1126,40	809,70	1210,20	3.146,30	
Trindade	Associação dos Idosos Fonte Viva	RZ	0,00	0,00	0,00	0,00	647,30	1339,60	912,10	2.899,00	
Trindade	Centro Educacional e Capacitação de Apoio ao Menor	RZ	0,00	0,00	0,00	0,00	301,21	654,00	713,10	1.668,31	
Trindade	Centro Terapêutico Fenix	RZ	0,00	0,00	0,00	0,00	424,80	734,90	957,40	2.117,10	
Trindade	Associação dos Deficientes Físicos de Trindade - ADEFITRIN	RZ	0,00	0,00	0,00	0,00	341,00	910,90	367,30	1.619,20	
Trindade	Centro Social Pai Eterno	RZ	0,00	0,00	761,32	1110,70	592,70	682,50	695,20	3.842,42	
SUB-TOTAL DE ATENDIMENTOS (KG)			RZ	8.578,40	2.811,22	3.227,32	3.974,60	6.343,31	8.186,80	8.839,58	41.961,23
SUB-TOTAL DE ATENDIMENTOS (FÍSICO)			RZ	6	2	4	4	9	9	9	43
Bairros de Goiânia	Instituição / Entidade FILA DE ESPERA		2019	JAN	FEV	MAR	ABR	MAIO	JUN	TOTAL	
Vila Americano do Brasil	Abrigo dos Idosos São Vicente de Paulo	RZ	452,40	0,00	0,00	0,00	0,00	0,00	128,50	580,90	
Jardim América	Ação Social Sagrados Estigmas e Santo Expedito	RZ	0,00	0,00	880,10	164,00	0,00	92,50	489,70	1.626,30	
Balneário Meia Ponte	Arquidiocese de Goiânia - Cúria Metropolitana - Paróquia Nossa Senhora Aparecida - Balneário Meia Ponte	RZ	0,00	0,00	239,50	0,00	0,00	0,00	0,00	239,50	
Parque Amazonas	Asilo Solar Colombino Augusto de Bastos	RZ	1.695,30	568,20	794,80	649,70	554,20	417,00	638,10	5.317,30	
Madre Germana II	Associação Assistencial Madre Germana II	RZ	0,00	0,00	247,10	0,00	0,00	0,00	0,00	247,10	
Residencial Morada do Bosque	Associação Assunção	RZ	614,30	558,40	260,30	427,70	428,80	329,30	167,40	2.786,20	
Vitória Área III	Associação Beija-Flor	RZ	1.688,50	960,20	0,00	0,00	0,00	0,00	0,00	2.648,70	
Jardim América	Associação Bem Aventurada Imelda	RZ	1.356,80	0,00	0,00	0,00	0,00	0,00	0,00	1.356,80	
Vila Lucy	Associação Beneficente de Ajuda a Pessoa Carente	RZ	0,00	0,00	0,00	164,50	318,30	173,10	740,30	1.396,20	
Jardim Guanabara II	Sociedade Renascer	RZ	0,00	0,00	0,00	0,00	267,60	0,00	0,00	267,60	
Setor Universitário	Associação Projeto Esporte Crescer - PROEC	RZ	0,00	0,00	0,00	0,00	570,10	1001,20	653,20	2.224,50	
Jardim Guanabara I	Instituto de Especialidades Conceito	RZ	0,00	0,00	0,00	0,00	196,90	437,50	310,50	944,90	
Setor Marista	Associação Beneficente Manancial	RZ	0,00	0,00	115,50	0,00	0,00	0,00	0,00	115,50	
Parque Anhanguera II	Associação Cairós - Solidariedade e Ação	RZ	193,64	0,00	0,00	0,00	0,00	0,00	0,00	193,64	
Forte Vile	Associação Casa de Cultura Antônia Ferreira de Souza	RZ	0,00	0,00	0,00	279,60	0,00	187,60	0,00	467,20	
Jardim Mariliza	Associação Casa de Maria	RZ	0,00	0,00	0,00	493,70	584,40	0,00	0,00	1.078,10	
Setor Oeste	Paróquia São Nicolau	RZ	0,00	0,00	0,00	0,00	0,00	0,00	165,80	165,80	
Setor Sul	Associação Grupo vida a vida	RZ	0,00	0,00	0,00	0,00	0,00	0,00	196,20	196,20	
Jardim América	Centro Espírita e Casa da Sopa Orondina Luz e Vida	RZ	0,00	0,00	0,00	0,00	0,00	0,00	396,60	396,60	
Recreio dos Bandeirantes	Associação Comunidade Luz da Vida	RZ	812,91	700,90	316,80	471,10	775,20	681,40	1028,90	4.787,21	

Parque Tremendão	Associação Comunitária Beneficente Portas Abertas	RZ	0,00	215,10	0,00	242,80	524,30	560,80	306,30	1.849,30
Centro	Associação das Donas de Casa e Consumidores em Ação	RZ	4.677,25	1348,30	0,00	0,00	0,00	0,00	0,00	6.025,55
Bairro Vitória	Associação de Assistência Social Soldadinhos de Deus	RZ	212,90	0,00	0,00	0,00	0,00	0,00	0,00	212,90
Anhanguera	Associação de Pais do Excepcional Gota de Orgulho - APEGO	RZ	253,10	0,00	0,00	0,00	0,00	0,00	0,00	253,10
Jardim Europa	Associação de Serviço à Criança Especial de Goiânia - ASCEP	RZ	1.964,50	902,10	610,40	886,10	0,00	0,00	0,00	4.363,10
Boa Ventura	Associação dos Catadores de Materiais Recicláveis Ordem e Progresso	RZ	2.995,96	1489,20	320,40	156,20	231,80	799,20	1156,00	7.148,76
Vila Nova	Associação dos Deficientes Físicos do Estado de Goiás - ADFEGO	RZ	280,65	253,40	416,00	1049,90	373,30	602,87	750,40	3.726,52
Finsocial	Associação dos Idosos Bom Viver	RZ	0,00	708,40	0,00	0,00	0,00	0,00	0,00	708,40
Setor Aeroporto	Associação dos Idosos do Brasil	RZ	806,00	1005,81	640,00	197,30	0,00	0,00	0,00	2.649,11
Setor Balneário	Associação dos Idosos Jardim Balneário	RZ	3.641,80	1128,40	842,10	554,00	0,00	0,00	0,00	6.166,30
Vila Osvaldo Rosa	Associação dos Surdos de Goiânia	RZ	250,00	444,20	0,00	0,00	0,00	0,00	0,00	694,20
Centro	Associação Grupo Vozes Flores do Cerrado	RZ	523,40	353,20	254,60	0,00	378,50	298,30	322,80	2.130,80
Centro	Associação de Travesti Transsexuais e Transgeneros de Goiás Astral/GO	RZ	0,00	0,00	0,00	0,00	107,60	0,00	194,20	301,80
Vila Matilde	Associação Irmãs da Mãe Dolorosa da Ordem Terceira de São Francisco	RZ	0,00	463,00	0,00	0,00	0,00	0,00	319,80	782,80
Norte Ferroviário	Associação Maçônica de Assistência Social do Estado de Goiás (AMEM-GO)	RZ	0,00	0,00	684,30	1015,40	439,10	793,48	912,50	3.844,78
Residencial Antonio Carlos Pires	Associação Mão Amiga dos Moradores do Residencial Antonio Carlos Pires	RZ	275,60	240,10	0,00	308,00	399,90	251,10	305,00	1.779,70
Morada do Sol	Associação Noroeste Esporte Clube de Goiás	RZ	441,50	603,60	0,00	0,00	0,00	0,00	0,00	1.045,10
Jardim América	Associação Parkinson de Goiás	RZ	244,80	0,00	0,00	259,70	0,00	0,00	0,00	504,50
Estrela Dalva	Associação Projeto Noroeste	RZ	0,00	0,00	0,00	239,80	484,20	380,10	831,90	1.936,00
Sítio dos Bandeirantes	Associação Santa terezinha do Menino Jesus	RZ	187,10	0,00	0,00	0,00	0,00	0,00	300,20	487,30
Residencial Itaipu	Associação Semente da Vida - Projeto Semear	RZ	3.980,20	996,60	0,00	0,00	0,00	0,00	0,00	4.976,80
Jardim Guanabara	Banco de Alimentos Mesa Brasil - SESC	RZ	0,00	0,00	0,00	5245,20	0,00	0,00	3132,20	8.377,40
Jardim Goiás	Casa da Criança e do Adolescente Talitha Kum	RZ	224,40	529,00	480,70	409,30	874,00	275,50	206,70	2.999,60
Conjunto Vista Alegre	Casa de Recuperação Projeto Emanuel - Carepe	RZ	4.316,31	394,00	548,50	328,30	0,00	0,00	0,00	5.587,11
Vila Multirão	Casa do Idoso da Vila Multirão	RZ	0,00	0,00	0,00	366,10	533,70	405,30	964,50	2.269,60
Setor Oeste	Centro de Atenção Psicossocial - CAPS Girassol	RZ	922,20	0,00	0,00	0,00	0,00	0,00	0,00	922,20
Setor Morais	Centro de Cidadania Negra do Estado de Goiás	RZ	0,00	101,60	459,30	727,30	695,20	621,90	589,30	3.194,60
Setor Santos Dumond	Centro de Educação Comunitária de Meninas e Meninos - Cecom	RZ	1.591,10	761,60	344,10	428,50	0,00	0,00	0,00	3.125,30
Vila Novo Horizonte	Centro de Reabilitação São Paulo Apóstolo - CRESPA	RZ	444,50	0,00	0,00	0,00	0,00	0,00	0,00	444,50
Jardim Novo Mundo	Centro de Referência em Convivência de Idosos	RZ	0,00	0,00	308,80	0,00	194,10	0,00	0,00	502,90
Setor Progresso	Centro de Trabalho Comunitário - CTC	RZ	3.029,00	892,10	0,00	0,00	0,00	0,00	0,00	3.921,10
Madre Germana I	Centro Ed. Infantil Marista Divino Pai Eterno	RZ	403,20	0,00	0,00	0,00	0,00	0,00	0,00	403,20
Vila Pedroso	CMEI Tia Jovita	RZ	1.571,80	132,50	295,20	129,50	0,00	0,00	0,00	2.129,00
Nova Suíça	Igreja Nossa Senhora Aparecida e Santa Edwiges	RZ	0,00	0,00	0,00	0,00	188,80	0,00	251,60	440,40
Setor Central	Comunidade Terapêutica Ebenézer Bom Pastor	RZ	542,60	469,80	638,30	237,10	752,70	289,30	769,70	3.699,50
Setor Jaó	Comunidade Evangélica Juvenil Vida Nova - CEJVN	RZ	566,60	0,00	0,00	0,00	0,00	0,00	0,00	566,60
Res. Recreio Samambaia	Desafio Jovem Restauração Shalom	RZ	235,00	293,10	342,50	257,90	0,00	0,00	652,20	1.780,70
Setor Bela Vista	Escola Creche São Domingos Sávio	RZ	0,00	100,90	0,00	0,00	0,00	0,00	0,00	100,90
Marechal Rondon - Fama	Fraternidade de Assistência a Menores Aprendizizes - FAMA	RZ	283,70	342,70	450,60	0,00	0,00	469,20	569,20	2.115,40
Parque Atheneu	Grupo Espírita Amor e Vida	RZ	396,70	0,00	0,00	0,00	0,00	0,00	0,00	396,70

Rio Formoso	Hospital Espírita Eurípedes Barsanulfo	RZ	0,00	0,00	0,00	1468,30	223,30	374,80	709,70	2.776,10
Vila Pedroso	Igreja Assembleia de Deus Ministério Fama	RZ	876,09	0,00	0,00	0,00	0,00	0,00	0,00	876,09
Jardim Petrópolis	Igreja Pentecostal Assembléia de Deus campo Petrópolis - IPAD	RZ	0,00	320,80	0,00	0,00	0,00	0,00	0,00	320,80
Jardim Goiás	Instituto Baturá de Saúde Mental	RZ	3.692,17	1397,90	0,00	0,00	0,00	0,00	0,00	5.090,07
Recreio dos Bandeirantes	Jovens com uma Missão Goiânia	RZ	0,00	0,00	0,00	189,90	0,00	0,00	0,00	189,90
Coimbra	Lar de Jesus	RZ	217,50	0,00	332,00	1155,90	127,30	955,60	822,70	3.611,00
Vila Mutirão	Lar Pio XII	RZ	193,10	517,20	305,90	259,30	0,00	215,10	0,00	1.490,60
Setor Rodoviário	Legião da Boa Vontade - LBV	RZ	0,00	204,30	272,20	0,00	0,00	0,00	0,00	476,50
Bairro Vitória	Ministério de Adoração Amigo do Rei	RZ	592,92	0,00	0,00	0,00	0,00	0,00	0,00	592,92
Parque Santa Cruz	Ministério Filantropico Terra Fértil	RZ	0,00	0,00	0,00	247,90	0,00	372,00	0,00	619,90
Setor Oeste	Núcleo de Proteção aos Queimados	RZ	0,00	0,00	228,50	0,00	0,00	0,00	0,00	228,50
Pedro Ludovico	Obras Sociais do Grupo Espírita Regeneração	RZ	0,00	0,00	0,00	245,00	0,00	0,00	0,00	245,00
Setor Jaó	Programa Banco Municipal de Alimentos - Semas	RZ	10.698,70	1177,60	2059,20	3470,61	1456,30	0,00	0,00	18.862,41
Conjunto Vera Cruz I	Projeto Adoção	RZ	0,00	0,00	303,80	0,00	254,80	890,90	453,20	1.902,70
Americano do Brasil	Santa Casa de Misericórdia de Goiânia	RZ	263,10	197,00	0,00	481,40	215,60	0,00	313,10	1.470,20
Vila Nova	Secretaria Estadual de Educação	RZ	15.771,54	0,00	2662,90	1152,70	0,00	0,00	0,00	19.587,14
Setor Bueno	Sindicato dos Proprietários das Oficinas Mecânicas dos Estados de Goiás	RZ	4.560,29	1065,30	0,00	0,00	0,00	0,00	0,00	5.625,59
Perim	Sociedade Eunice Weaver de Goiânia	RZ	1.006,98	0,00	0,00	0,00	0,00	0,00	0,00	1.006,98
Jardim Novo Mundo	União das Pioneiras de Goiânia	RZ	391,20	486,90	0,00	334,30	0,00	206,40	0,00	1.418,80
SUB-TOTAL DE ATENDIMENTOS (KG)		RZ	80.339,31	22.323,41	16.654,40	24.694,01	12.150,00	12.081,45	19.748,40	187.990,98
SUB-TOTAL DE ATENDIMENTOS (FÍSICO)		RZ	95	36	30	36	27	26	33	283

Item Meta TF: 15.3 / Item Meta PT: 9.5.3

Outros municípios	Instituição / Entidade CADASTRADA - FILA DE ESPERA		2019	JAN	FEV	MAR	ABR	MAIO	JUN	TOTAL
Anápolis	Abrijo Evangélico Jesus Cristo é o Senhor	RZ	0,00	0,00	132,90	0,00	214,40	0,00	0,00	347,30
	Associação Missionária Esperança	RZ	0,00	0,00	0,00	0,00	298,90	0,00	0,00	298,90
	Casa da Criança de Anápolis	RZ	0,00	0,00	141,90	0,00	0,00	123,90	132,00	397,80
Abadia de Goiás	Associação Comunitária de Abadia de Goiás	RZ	0,00	0,00	0,00	341,70	245,30	0,00	0,00	587,00
	Associação Quilombola Recantos Dourados	RZ	0,00	0,00	292,70	242,40	0,00	168,10	0,00	703,20
Aparecida de Goiânia	Comunidade Terapêutica Lapidando Tesouros	RZ	3.606,48	0,00	0,00	0,00	0,00	0,00	0,00	3.606,48
	Ação Social com a Família Unidade Terra do Sol	RZ	0,00	0,00	0,00	0,00	373,50	485,90	794,50	1.653,90
	Associação Núcleo Espírita Amigos de Sempre	RZ	530,35	795,50	0,00	0,00	0,00	0,00	0,00	1.325,85
	Associação Brasileira da Transformação Social - ABTS	RZ	308,20	0,00	604,90	337,00	262,00	0,00	0,00	1.512,10
	Conselho das Associações Moradores de Aparecida- Camap	RZ	255,20	0,00	0,00	0,00	0,00	0,00	0,00	255,20
	Associação Projeto Social Crescer Semeando	RZ	736,80	655,30	0,00	0,00	531,50	1014,40	296,80	3.234,80
	Associação Resgatar	RZ	250,00	0,00	0,00	0,00	0,00	0,00	0,00	250,00
	Associação Serra das Areias - ASA	RZ	0,00	0,00	301,60	222,10	490,80	316,80	0,00	1.331,30
	Centro de Apoio à Carentes Silvestre Linares	RZ	0,00	383,80	0,00	1147,20	806,50	784,20	292,30	3.414,00
	Centro de Formação Integral	RZ	0,00	0,00	0,00	0,00	229,10	274,10	352,10	855,30
	Centro Espírita A Caminho da Verdade	RZ	0,00	425,20	166,10	0,00	0,00	0,00	0,00	591,30
	Sociedade Vida e Esperança	RZ	0,00	732,60	629,90	0,00	0,00	0,00	0,00	1.362,50
Centro Maçônico de Educação Infantil João Palestino	RZ	0,00	164,60	0,00	0,00	0,00	0,00	0,00	164,60	

Aparecida de Goiânia	Instituto Abrigo Coração de Jesus - ECOVAM Escola Centro de Orientação e Valorização do Adolescente e Mulher	RZ	0,00	425,00	0,00	0,00	0,00	0,00	0,00	425,00
	Associação Quilombola Urbana Jd. Cascata	RZ	0,00	196,60	0,00	0,00	312,80	400,00	523,30	1.432,70
	Projeto Meninos dos Meus Olhos	RZ	0,00	0,00	507,40	1645,10	1136,20	837,20	714,00	4.839,90
	Associação dos Servidores e Usuarios nas Estrategias Saúde da Família - Asusfego	RZ	0,00	0,00	0,00	295,23	170,60	0,00	0,00	465,83
	Associação Solar das Acácias	RZ	0,00	0,00	0,00	230,40	156,20	0,00	0,00	386,60
	Casa de Apoio São Luiz	RZ	0,00	0,00	0,00	210,50	0,00	0,00	0,00	210,50
	Projetando o Amanhã	RZ	0,00	0,00	0,00	0,00	761,80	275,70	760,00	1.797,50
	Organização Mulheres em Ação Vila Delfiore	RZ	1.702,81	0,00	0,00	181,10	423,20	247,90	1783,10	4.338,11
Bela Vista de Goiás	Associação de São José	RZ	0,00	0,00	295,10	0,00	0,00	0,00	0,00	295,10
Formosa	Centro Social Madre Eugênia Ravasco	RZ	0,00	0,00	0,00	0,00	210,90	0,00	0,00	210,90
Goianira	Instituto Vivaz	RZ	593,78	329,60	0,00	0,00	0,00	0,00	0,00	923,38
Hidrolândia	Centro de Umbanda Pai Joaquim de Angola	RZ	980,80	0,00	0,00	0,00	0,00	0,00	0,00	980,80
Hidrolândia	Associação Desportiva Hidrolandense - ADH	RZ	0,00	296,40	327,10	0,00	0,00	0,00	0,00	623,50
Inhumas	Associação Doce Lar	RZ	3.339,00	0,00	0,00	0,00	0,00	0,00	0,00	3.339,00
Inhumas	Associação Lar Bem Viver	RZ	0,00	0,00	0,00	0,00	225,80	0,00	0,00	225,80
Inhumas	Associação Lar de Santana	RZ	0,00	0,00	0,00	824,30	651,30	330,40	441,30	2.247,30
Inhumas	Associação Meu Lar	RZ	0,00	0,00	0,00	834,70	460,00	458,10	0,00	1.752,80
Inhumas	Legião da Boa Vontade - LBV	RZ	0,00	0,00	0,00	0,00	0,00	305,40	129,30	434,70
Inhumas	Associação Inhumense de Assistência a Menores e Anciãos - ASSIAMA	RZ	0,00	212,30	356,70	0,00	0,00	0,00	0,00	569,00
Professor Jamil	Associação Quilombola de Professor Jamil	RZ	0,00	0,00	0,00	0,00	234,10	0,00	0,00	234,10
Pontalina	Obra Unida A Sociedade São Vicente de Paulo	RZ	0,00	0,00	0,00	310,90	0,00	0,00	0,00	310,90
Senador Canedo	Associação A Força da Mulher	RZ	1.903,85	218,30	172,80	311,60	0,00	376,10	677,45	3.660,10
	Associação Recanto do Sonho Lar para Idosos	RZ	273,80	234,10	685,30	372,00	930,10	403,60	1005,10	3.904,00
	Da Liga de Mulheres do Jd. Liberdade	RZ	0,00	0,00	0,00	176,80	0,00	188,10	0,00	364,90
	Associação dos Moradores do Bairro Alvorada e Adjacentes M S Canedo - ASMBAA	RZ	3.028,40	210,40	183,50	317,20	0,00	356,20	681,80	4.777,50
Trindade	Associação dos Idosos Fonte Viva	RZ	2.066,30	889,80	199,90	564,50	0,00	0,00	0,00	3.720,50
	Associação Assistencial Exército de Cristo	RZ	2.549,70	1594,90	252,80	744,30	0,00	0,00	0,00	5.141,70
	Associação dos Deficientes Físicos de Trindade - ADEFITRIN	RZ	748,50	449,30	238,70	0,00	0,00	0,00	0,00	1.436,50
	Centro Social Pai Eterno	RZ	501,60	0,00	0,00	0,00	0,00	0,00	0,00	501,60
	Comunidade Terapêutica Projeto Galileu	RZ	975,40	1561,40	225,90	681,10	930,40	279,00	363,00	5.016,20
	Centro Social Redentorista São Clemente	RZ	0,00	255,50	0,00	0,00	0,00	0,00	0,00	255,50
	Centro Terapêutico Fenix	RZ	0,00	0,00	655,30	422,40	0,00	0,00	0,00	1.077,70
	Nosso Lar Ana de Almeida	RZ	0,00	0,00	0,00	0,00	0,00	249,40	1023,50	1.272,90
	Vila São José Bento Cottolengo	RZ	1.702,20	0,00	987,60	248,50	0,00	0,00	1393,20	4.331,50
SUB-TOTAL DE ATENDIMENTOS (KG)		RZ	26.053,17	10.030,60	7.358,10	10.661,03	10.055,40	7.874,50	11.362,75	83.395,55
SUB-TOTAL DE ATENDIMENTOS (FÍSICO)		RZ	40	19	17	22	22	20	17	157
FAMÍLIAS (KG)			2019	JAN	FEV	MAR	ABR	MAIO	JUN	TOTAL
		RZ	39.800,32	7.426,30	7.245,00	7.538,20	8.215,00	6.049,50	9.806,79	86.081,11
SUB-TOTAL DE ATENDIMENTOS (KG)		RZ	39.800,32	7.426,30	7.245,00	7.538,20	8.215,00	6.049,50	9.806,79	86.081,11
SUB-TOTAL DE ATENDIMENTOS (FÍSICO)		RZ	131	86	101	104	487	128	572	1.609
TOTAL GERAL (KG)**		RZ	501.580,75	119.055,72	98.939,90	102.166,98	96.439,09	88.208,77	114.616,52	1.121.007,73
7. RELAÇÃO DE DOADORES										
Item Meta TF: 15.4 / Item Meta PT: 9.5.4										
Quantidade em kg de alimentos coletados / arrecadados pelo Banco de Alimentos por Doador										
PESSOA JURÍDICA			2019	JAN	FEV	MAR	ABR	MAIO	JUN	TOTAL
Abacaxi.com		RZ	100,00	0,00	0,00	0,00	0,00	129,60	364,60	594,20

Alimentos Japão	RZ	62,30	0,00	0,00	0,00	0,00	0,00	0,00	62,30
Apreensões de Hortifruti CEASA	RZ	3.932,18	0,00	0,00	0,00	0,00	162,80	68,10	4.163,08
Ardidas Conservas e Condimentos	RZ	15,60	0,00	0,00	0,00	0,00	0,00	0,00	15,60
Associação dos Produtores	RZ	4.222,21	2.683,40	3.553,00	4.867,90	1.672,80	877,20	4.531,81	22.408,32
Batatao Cozinhas Comércio de Frutas e Verduras	RZ	20.307,38	0,00	4.783,60	4.564,20	0,00	0,00	0,00	29.655,18
Boni S/A	RZ	3.255,80	1.124,10	246,90	400,00	0,00	0,00	0,00	5.026,80
Brage Distribuidora de Verduras	RZ	243,10	0,00	105,50	0,00	0,00	1.164,20	0,00	1.512,80
Casa da Cenoura	RZ	3.335,67	1.988,40	6.143,50	12,60	980,90	538,70	149,70	13.149,47
Casa das Polpas	RZ	242,00	0,00	0,00	0,00	0,00	0,00	0,00	242,00
Casa Mineira de Frutas	RZ	800,00	0,00	0,00	0,00	0,00	0,00	0,00	800,00
Castro & Inocencio Ltda.	RZ	684,30	0,00	0,00	0,00	0,00	0,00	0,00	684,30
Centro Social Espírita Puro Amor	RZ	0,00	30,10	0,00	0,00	0,00	0,00	0,00	30,10
Colome	RZ	3.841,20	0,00	0,00	0,00	0,00	0,00	0,00	3.841,20
Comercial Araguaia de Batata Ltda.	RZ	90,00	0,00	0,00	0,00	0,00	0,00	0,00	90,00
Comercial de Frutas Bom Tempo	RZ	113,20	0,00	0,00	77,00	0,00	124,80	0,00	315,00
Comercial de Hortigranjeiros Goiás Ltda.	RZ	15.470,70	0,00	0,00	2.087,40	11.553,55	0,00	0,00	29.111,65
Comercial JM	RZ	3.186,00	0,00	0,00	0,00	0,00	0,00	0,00	3.186,00
Comercial Ribas	RZ	4.991,56	0,00	0,00	0,00	0,00	0,00	0,00	4.991,56
Comercial Rubi	RZ	5.022,63	13.862,70	0,00	662,43	0,00	0,00	0,00	19.547,76
Comércio de Hortigranjeiros Lupy Ltda.	RZ	22.472,50	2.721,50	264,90	6.369,70	3.272,75	2.337,70	2.797,70	40.236,75
Comércio de Verduras Acaraí	RZ	4.825,30	0,00	1.593,10	0,00	0,00	0,00	51,10	6.469,50
Depósito Caçamba	RZ	15.336,30	11.659,75	15.778,52	7.241,71	5.717,80	3.348,10	5.591,02	64.673,20
Depósito Cintra	RZ	1.380,80	0,00	0,00	0,00	1.620,70	0,00	0,00	3.001,50
Depósito Conquista	RZ	222,00	663,90	0,00	19,20	0,00	1.636,30	0,00	2.541,40
Depósito de Frutas Beca	RZ	690,50	140,50	0,00	0,00	0,00	0,00	0,00	831,00
Depósito Dois Amigos	RZ	2.055,20	772,10	776,80	1.100,10	395,70	0,00	1.305,50	6.405,40
Gigantão Comercial de Batatas Ltda.	RZ	0,00	4.896,30	1.101,80	0,00	0,00	1.090,30	0,00	7.088,40
Depósito Império	RZ	715,60	0,00	0,00	5.253,00	1.133,80	922,55	0,00	8.024,95
Depósito Ki-verduras	RZ	0,00	77,90	50,30	0,00	0,00	43,90	0,00	172,10
Depósito Melone	RZ	0,00	1.600,80	1.200,00	199,00	0,00	515,42	0,00	3.515,22
Depósito Mihara	RZ	953,70	1.908,50	0,00	0,00	3.394,30	13.301,95	0,00	19.558,45
Depósito Moura	RZ	0,00	0,00	0,00	2.957,05	293,70	200,00	0,00	3.450,75
Depósito Natural	RZ	12,70	0,00	0,00	0,00	0,00	253,10	0,00	265,80
Depósito Nipo	RZ	18.314,20	3.146,80	16.628,90	15.116,40	7.101,67	123,70	3.588,60	64.020,27
Depósito Nivaldo	RZ	33.230,60	16.898,70	7.531,40	8.391,20	16.572,16	38,60	12.625,90	95.288,56
Depósito Pereira	RZ	4.052,07	1.450,80	0,00	0,00	0,00	2.779,20	0,00	8.282,07
Depósito Rei Bom	RZ	280,40	0,00	0,00	807,40	0,00	42,30	746,30	1.876,40
Depósito Santo Antônio	RZ	62,60	0,00	0,00	0,00	0,00	2.743,70	0,00	2.806,30
Depósito Taiyo	RZ	1.668,70	0,00	0,00	0,00	0,00	0,00	1.023,70	2.692,40
Depósito Verdão	RZ	26.855,32	20.315,05	17.020,65	5.409,90	3.009,40	0,00	8.585,85	81.196,17
Depósito Cenourão	RZ	0,00	0,00	0,00	0,00	0,00	21,30	1.793,60	1.814,90
Depósito Ferreti	RZ	0,00	0,00	0,00	0,00	0,00	0,00	0,00	0,00
Depósito Flor de Goiás	RZ	0,00	0,00	0,00	0,00	0,00	57,70	173,90	231,60
Depósito Frutas Douradas	RZ	0,00	0,00	0,00	0,00	0,00	515,42	0,00	515,42
Depósito Mineira	RZ	0,00	0,00	0,00	0,00	0,00	12.845,30	822,90	13.668,20
Depósito J Dourado	RZ	0,00	0,00	0,00	0,00	0,00	0,00	2.033,70	2.033,70
Depósito Romildo e Piauí	RZ	0,00	0,00	0,00	0,00	0,00	0,00	183,90	183,90
Depósito Santa Rita	RZ	0,00	0,00	0,00	0,00	0,00	0,00	246,70	246,70
Depósito Banana Nativa	RZ	0,00	0,00	0,00	0,00	0,00	0,00	388,40	388,40
Depósito Paladino	RZ	0,00	0,00	0,00	0,00	0,00	200,00	0,00	200,00
Depósito Rio Jordão	RZ	0,00	0,00	0,00	0,00	0,00	253,10	0,00	253,10
Depósito Santa Rita	RZ	0,00	0,00	0,00	0,00	0,00	0,00	0,00	0,00
Depósito Só Verduras	RZ	0,00	0,00	0,00	0,00	0,00	136,50	0,00	136,50
Depósito Tetel	RZ	0,00	0,00	0,00	0,00	0,00	0,00	3.751,50	3.751,50
Depósito Faviilli	RZ	0,00	0,00	0,00	0,00	0,00	55,30	0,00	55,30
Depósito Banana Anicuns	RZ	0,00	0,00	0,00	0,00	0,00	3.966,90	1.729,71	5.696,61
Dist. de Bananas Patanal Ltda.	RZ	2.558,70	852,10	0,00	0,00	0,00	0,00	0,00	3.410,80
Dist. de Verduras Okinawa Ltda.	RZ	76,60	0,00	0,00	109,70	0,00	369,50	536,35	1.092,15
Distribuidora Cordona de Milho	RZ	1.425,88	0,00	1.355,80	369,40	1.301,60	2.683,10	17,40	7.153,18
Distribuidora de Ovos Josidith	RZ	0,00	88,00	0,00	0,00	0,00	0,00	0,00	88,00
Fruta Forte	RZ	143,10	0,00	0,00	0,00	0,00	192,40	0,00	335,50
Gynpepp	RZ	2.146,20	327,00	259,60	434,60	2.243,46	1.077,12	324,00	6.811,98
Irmãos Garcia Hortifrutigranjeiros Ltda.	RZ	18.996,99	0,00	0,00	2.424,10	4.127,00	10.905,39	10.224,70	46.678,18
JF	RZ	35,10	0,00	0,00	0,00	0,00	0,00	0,00	35,10
José Raimunda Olavo Santos Ltda.	RZ	47.269,12	0,00	0,00	0,00	0,00	524,00	2.325,00	50.118,12

JR Comercial de Frutas	RZ	9.457,42	984,70	477,70	886,90	307,50	120,70	229,80	12.464,72
Kifruta	RZ	159,30	0,00	0,00	0,00	0,00	0,00	138,00	297,30
Kumagai & Arima Ltda.	RZ	523,40	0,00	2.531,90	2.645,23	5.235,50	2.074,00	2.497,30	15.507,33
Laranja Boa	RZ	4.914,60	0,00	0,00	1.908,80	2.415,00	1.015,20	0,00	10.253,60
Longa Vida	RZ	9.885,60	422,30	0,00	693,00	1.402,40	2.549,70	190,20	15.143,20
Mais Sabor	RZ	2.590,22	1.320,60	913,90	129,50	0,00	0,00	0,00	4.954,22
Mamão e Cia	RZ	394,60	0,00	0,00	0,00	0,00	0,00	799,60	1.194,20
Nativa Produtos Alimentícios	RZ	3.129,80	106,10	0,00	852,70	1.058,70	531,20	2.938,70	8.617,20
Nectafruta	RZ	1.615,00	0,00	0,00	0,00	0,00	0,00	0,00	1.615,00
Perboni & Perboni	RZ	5.464,82	2.996,10	1.258,30	3.428,10	8.076,65	2.049,60	1.119,80	24.393,37
Perboni Frutas Especias	RZ	7.328,29	880,70	0,00	280,20	1.551,60	0,00	560,50	10.601,29
Perboni S/A Frutas Tropicais	RZ	834,00	0,00	0,00	0,00	0,00	187,50	392,60	1.414,10
Primus Comercial de Hortigranjeiros	RZ	98,90	0,00	0,00	856,60	0,00	0,00	0,00	955,50
Ranir Alimentos	RZ	144,70	0,00	0,00	0,00	0,00	0,00	0,00	144,70
Rb Laranjas	RZ	1.176,30	502,50	0,00	140,70	0,00	1.583,17	1.269,50	4.672,17
Rei da Pimenta	RZ	83,20	0,00	0,00	0,00	0,00	0,00	0,00	83,20
Rei do Melão / L&R Comércio de Frutas	RZ	1.193,75	0,00	0,00	0,00	0,00	0,00	0,00	1.193,75
Saraiva	RZ	260,00	0,00	0,00	0,00	0,00	0,00	0,00	260,00
Só Laranjas Comércio de Cítricos Ltda.	RZ	10.590,00	2.375,90	1.536,74	1.646,00	1.638,50	1.540,78	2.516,61	21.844,53
Super Horti Comércio de Verduras e Legumes Ltda.	RZ	5.157,34	0,00	2.365,85	4.519,11	5.736,70	999,00	4.015,00	22.793,00
Ta Alimentos	RZ	423,10	0,00	0,00	0,00	0,00	0,00	0,00	423,10
Uto Frutas e Legumes	RZ	180,00	0,00	0,00	0,00	0,00	0,00	0,00	180,00
Viver Frutas	RZ	380,20	0,00	0,00	0,00	0,00	23,80	0,00	404,00
W.R.P - Verduras	RZ	770,90	0,00	0,00	0,00	0,00	739,80	4.440,92	5.951,62
WV Distribuidora de Bananas	RZ	7.752,40	676,80	3.500,50	1.968,30	74,80	3.230,90	0,00	17.203,70
SUB-TOTAL ARRECADAÇÕES CONCESSIONARIOS (KG)	RZ	350.203,85	97.474,10	90.979,16	88.829,13	91.888,64	82.822,50	87.090,17	889.287,55

Item Meta TF: 15.4 / Item Meta PT: 9.5.4

Quantidade em kg de alimentos coletados / arrecadados pelo Banco de Alimentos por Doador

PERMISSIONÁRIOS, PRODUTORES e PESSOA FÍSICA		2019	JAN	FEV	MAR	ABR	MAIO	JUN	TOTAL
Adriano Rorigues dos Santos	RZ	1.432,00	0,00	0,00	0,00	0,00	0,00	0,00	1.432,00
Aguinaldo	RZ	122,90	0,00	0,00	0,00	0,00	0,00	0,00	122,90
Alex Sousa	RZ	168,20	0,00	0,00	0,00	0,00	0,00	0,00	168,20
Altair Ferreira Monteiro	RZ	782,70	0,00	659,10	0,00	0,00	0,00	0,00	1.441,80
Alves Souza	RZ	542,30	2.887,95	91,70	0,00	0,00	63,90	61,10	3.646,95
Amarildo	RZ	198,90	0,00	0,00	0,00	0,00	0,00	0,00	198,90
Anderson Clayton Alves dos Santos	RZ	1.237,30	145,60	0,00	214,80	0,00	0,00	0,00	1.597,70
Antônio Amâncio de Carvalho	RZ	6.411,58	742,70	0,00	265,60	0,00	0,00	0,00	7.419,88
Arlindo José Toledo	RZ	259,50	117,50	0,00	394,50	114,80	2.319,10	0,00	3.205,40
Carla Dias	RZ	79,80	0,00	0,00	0,00	0,00	0,00	0,00	79,80
Cleiton César Evangelista	RZ	168,00	0,00	0,00	0,00	0,00	0,00	0,00	168,00
Dalny Nunes	RZ	333,00	0,00	0,00	0,00	0,00	0,00	0,00	333,00
Damião	RZ	2.052,80	0,00	20,00	0,00	136,00	0,00	0,00	2.208,80
David José Bento	RZ	10.904,98	2.222,80	3.864,80	249,40	108,30	47,40	0,00	17.397,68
Devair	RZ	49,26	0,00	0,00	0,00	245,30	0,00	0,00	294,56
Diego	RZ	103,00	0,00	0,00	0,00	0,00	0,00	0,00	103,00
Dione Pereira Sousa	RZ	1.012,50	0,00	0,00	0,00	0,00	0,00	0,00	1.012,50
Divino Vieira de Souza	RZ	900,10	0,00	0,00	945,60	0,00	0,00	161,50	2.007,20
Dyone Rodrygues	RZ	1.728,10	0,00	0,00	0,00	0,00	0,00	0,00	1.728,10
Edielson	RZ	118,90	0,00	0,00	0,00	25,90	69,80	0,00	214,60
Ediene	RZ	178,00	0,00	0,00	0,00	0,00	0,00	29,00	207,00
Edson Rodrigues Tavares	RZ	4.110,92	0,00	0,00	655,60	0,00	0,00	0,00	4.766,52
Eduardo	RZ	955,00	0,00	0,00	0,00	0,00	0,00	0,00	955,00
Edvaldo Lopes de Oliveira	RZ	991,70	0,00	838,20	0,00	428,60	0,00	632,00	2.890,50
Esio Bernardes do Vale	RZ	2.169,23	1.423,00	0,00	0,00	0,00	0,00	0,00	3.592,23
Euler Borges Pinheiro	RZ	2.375,50	174,30	0,00	0,00	0,00	0,00	0,00	2.549,80
Fabio	RZ	662,90	0,00	0,00	0,00	74,90	0,00	0,00	737,80
Francis	RZ	6.764,76	0,00	0,00	0,00	0,00	0,00	0,00	6.764,76
Francisco de Assis Ferreira	RZ	0,00	0,00	0,00	0,00	0,00	0,00	0,00	0,00
Francisco Silva	RZ	365,50	0,00	0,00	0,00	0,00	0,00	0,00	365,50
Gaspar Silva	RZ	52,90	0,00	0,00	0,00	0,00	0,00	0,00	52,90
Geraldino	RZ	0,00	1.655,12	0,00	0,00	0,00	0,00	0,00	1.655,12
Greise	RZ	30,20	0,00	0,00	0,00	0,00	0,00	0,00	30,20
Helio Souza	RZ	206,10	0,00	0,00	0,00	0,00	0,00	0,00	206,10
Hellin Barbosa Silva	RZ	12,00	0,00	0,00	309,70	0,00	0,00	0,00	321,70
Helton Correa de Sousa	RZ	1.376,36	0,00	0,00	0,00	0,00	0,00	0,00	1.376,36

Hercicléi Franco	RZ	3.195,50	0,00	0,00	0,00	0,00	0,00	0,00	3.195,50
Hilton Alcides	RZ	427,70	0,00	0,00	0,00	0,00	0,00	0,00	427,70
Israel	RZ	429,00	0,00	0,00	0,00	0,00	0,00	0,00	429,00
Ivan J M	RZ	4.249,70	0,00	0,00	0,00	0,00	0,00	0,00	4.249,70
Jaci Rodrigo Tavares	RZ	13,20	0,00	0,00	0,00	0,00	0,00	0,00	13,20
Jair Pinheiro	RZ	1.279,30	0,00	395,40	625,10	70,40	0,00	1.224,60	3.594,80
Jair Pires	RZ	1.992,80	0,00	0,00	0,00	0,00	196,10	1.251,35	3.440,25
Jean	RZ	396,00	0,00	0,00	0,00	0,00	0,00	0,00	396,00
Jeová	RZ	0,00	270,30	0,00	0,00	0,00	0,00	0,00	270,30
Jeová Foriando	RZ	1.624,75	0,00	0,00	0,00	0,00	175,00	0,00	1.799,75
Jeremias da Conceição Lopes	RZ	3.476,90	2.414,20	0,00	3.496,90	6.121,20	610,80	5.577,60	21.697,60
Jhony da Silva	RZ	0,00	0,00	0,00	0,00	159,40	0,00	0,00	159,40
João Divino Alves Pereira	RZ	10.608,73	2.616,70	2.819,22	4.610,00	728,90	533,50	3.415,30	25.332,35
João Filho	RZ	983,63	0,00	0,00	0,00	0,00	0,00	0,00	983,63
João José de Souza	RZ	1.149,00	0,00	0,00	0,00	0,00	0,00	0,00	1.149,00
João Rael	RZ	84,10	0,00	0,00	0,00	0,00	0,00	0,00	84,10
João Rodrigues da Silva Filho	RZ	1.920,03	0,00	0,00	0,00	47,90	0,00	0,00	1.967,93
Joniston Silva	RZ	592,10	0,00	0,00	0,00	0,00	0,00	0,00	592,10
José Abreu	RZ	24,20	0,00	0,00	0,00	0,00	0,00	0,00	24,20
Jose Carlos	RZ	81,30	0,00	0,00	0,00	0,00	0,00	0,00	81,30
José Eduardo Thomas Etto	RZ	1.133,50	0,00	0,00	0,00	0,00	0,00	0,00	1.133,50
José Eduardo Trindade	RZ	750,60	0,00	0,00	0,00	0,00	0,00	0,00	750,60
José Pereira de Jesus	RZ	1.353,30	0,00	0,00	0,00	0,00	0,00	0,00	1.353,30
José Toledo	RZ	348,64	0,00	0,00	0,00	0,00	0,00	0,00	348,64
Kassio	RZ	2.245,80	0,00	0,00	0,00	0,00	0,00	0,00	2.245,80
Kesio Bernades	RZ	394,20	0,00	0,00	0,00	0,00	0,00	0,00	394,20
Leandro Souza	RZ	4.856,61	0,00	0,00	0,00	272,30	0,00	0,00	5.128,91
Lidia	RZ	182,20	0,00	0,00	0,00	0,00	0,00	0,00	182,20
Lindomar Pereira da Silva	RZ	1.106,30	0,00	0,00	0,00	0,00	0,00	0,00	1.106,30
Lorivan Ferreira	RZ	1.018,50	0,00	0,00	0,00	0,00	0,00	0,00	1.018,50
Lucimar Nogueira Monteiro	RZ	910,60	0,00	0,00	0,00	0,00	0,00	0,00	910,60
Luismar Pereira Cardoso	RZ	360,16	0,00	0,00	137,40	0,00	0,00	0,00	497,56
Luiz Camargo	RZ	107,60	0,00	0,00	0,00	0,00	0,00	0,00	107,60
Luiz Cardoso	RZ	0,00	0,00	0,00	0,00	46,90	0,00	0,00	46,90
Luiz Matheus	RZ	275,80	0,00	0,00	0,00	0,00	0,00	0,00	275,80
Luzia Pereira	RZ	55,40	0,00	0,00	0,00	0,00	0,00	0,00	55,40
Lydiany Uchoa	RZ	455,70	0,00	0,00	0,00	0,00	0,00	0,00	455,70
Manuel	RZ	146,90	0,00	0,00	0,00	0,00	0,00	0,00	146,90
Marcio	RZ	1.737,82	0,00	0,00	0,00	0,00	0,00	0,00	1.737,82
Marcos Maurilho	RZ	2.073,80	352,00	0,00	0,00	0,00	0,00	0,00	2.425,80
Maria Landia de Matos Reis da Silva	RZ	23,80	0,00	0,00	0,00	0,00	0,00	0,00	23,80
Mauricio Pereira dos Santos	RZ	7.263,72	0,00	0,00	0,00	0,00	57,20	0,00	7.320,92
Maurício Wesley	RZ	804,60	0,00	0,00	0,00	0,00	0,00	0,00	804,60
Medeiros	RZ	380,20	0,00	0,00	0,00	0,00	0,00	0,00	380,20
Nario Alves	RZ	603,70	0,00	0,00	0,00	0,00	0,00	0,00	603,70
Natal Francisco Vieira	RZ	1.006,48	0,00	0,00	0,00	0,00	0,00	0,00	1.006,48
Neide	RZ	18,70	0,00	0,00	0,00	0,00	0,00	0,00	18,70
Oswaldo Alves	RZ	709,40	0,00	0,00	0,00	0,00	0,00	0,00	709,40
Paulita	RZ	506,30	0,00	0,00	0,00	0,00	0,00	0,00	506,30
Paulo Cardoso da Silva	RZ	2.001,97	0,00	0,00	0,00	0,00	0,00	0,00	2.001,97
Paulo Roberto Alvez	RZ	456,90	0,00	0,00	0,00	0,00	0,00	0,00	456,90
Pedro	RZ	529,96	8,80	0,00	0,00	0,00	0,00	0,00	538,76
Peninha Pereira Pinto	RZ	1.132,30	0,00	0,00	0,00	0,00	0,00	0,00	1.132,30
Raimundo	RZ	12,10	0,00	0,00	0,00	0,00	0,00	0,00	12,10
Reinaldo Pereira dos Santos	RZ	1.172,40	0,00	0,00	0,00	0,00	342,70	832,60	2.347,70
Renato Alvez	RZ	194,10	0,00	0,00	0,00	0,00	0,00	0,00	194,10
Roberto Chaves Silva	RZ	289,40	0,00	0,00	0,00	0,00	0,00	0,00	289,40
Roberto Kennidy	RZ	1.123,30	0,00	0,00	0,00	0,00	0,00	0,00	1.123,30
Robson Moreira	RZ	1.585,60	0,00	0,00	0,00	0,00	0,00	0,00	1.585,60
Rodrigo	RZ	190,00	0,00	0,00	0,00	0,00	0,00	0,00	190,00
Rogério Rodrigues	RZ	585,50	513,70	0,00	0,00	0,00	0,00	0,00	1.099,20
Salvador Rodrigues	RZ	177,50	0,00	0,00	0,00	0,00	0,00	0,00	177,50
Samuel	RZ	6,50	0,00	0,00	0,00	0,00	0,00	0,00	6,50
Sandoval Queiroz	RZ	281,00	0,00	0,00	0,00	0,00	0,00	0,00	281,00
Sandro Rocha	RZ	21,00	0,00	0,00	0,00	0,00	0,00	0,00	21,00
Sebastião da Ressurreição	RZ	1.222,75	0,00	0,00	0,00	0,00	0,00	0,00	1.222,75
Sergio Henrique S. Silva	RZ	1.176,00	5.347,15	252,40	0,00	0,00	0,00	0,00	6.775,55

Sérgio Pires	RZ	3.870,40	0,00	0,00	0,00	0,00	0,00	0,00	3.870,40
Silvana Alves	RZ	9.365,45	3.312,60	0,00	0,00	0,00	5.202,70	7.927,40	25.808,15
Silvio Select	RZ	248,38	0,00	0,00	0,00	0,00	0,00	0,00	248,38
Sonia	RZ	17,90	0,00	0,00	0,00	0,00	0,00	0,00	17,90
Valdeir Francisco Ferreira	RZ	98,10	0,00	0,00	0,00	0,00	0,00	0,00	98,10
Valmir Antonio Gonçalves	RZ	66,30	0,00	0,00	0,00	0,00	0,00	0,00	66,30
Valquiria Pereira Soares	RZ	1.328,90	36,70	0,00	88,40	56,40	79,50	471,00	2.060,90
Valtenes Alvez	RZ	808,00	0,00	0,00	0,00	0,00	0,00	0,00	808,00
Vanderley Cordeiro	RZ	687,90	0,00	0,00	0,00	0,00	0,00	0,00	687,90
Vergilho Marco Faria	RZ	73,50	0,00	0,00	0,00	0,00	0,00	0,00	73,50
Waderson Wagen	RZ	261,00	0,00	278,60	0,00	0,00	0,00	0,00	539,60
Weliton	RZ	141,20	0,00	0,00	0,00	0,00	0,00	0,00	141,20
Wendel Nogueira	RZ	46,90	0,00	0,00	0,00	0,00	0,00	0,00	46,90
Werisnon Rodrigues Tavares	RZ	6.967,00	450,20	0,00	0,00	0,00	658,50	0,00	8.075,70
Wesley Ferreira Rodrigues	RZ	13.135,70	236,30	2.877,45	3.981,30	902,20	10,40	950,90	22.094,25
Whenik Oliveira	RZ	11,50	0,00	0,00	0,00	0,00	0,00	0,00	11,50
Willia Alvez da Costa	RZ	3.793,50	0,00	0,00	0,00	0,00	0,00	0,00	3.793,50
Willian Rose de Araujo	RZ	660,00	0,00	0,00	0,00	0,00	0,00	0,00	660,00
SUB-TOTAL ARRECADAÇÕES PERMISSIONÁRIOS E PRODUTORES (KG)	RZ	165.955,07	24.927,62	12.096,87	15.974,30	9.539,40	10.366,60	22.534,35	261.394,21
TOTAL ARRECADAÇÕES (KG)	RZ	516.158,92	122.401,72	103.076,03	104.803,43	101.428,04	93.189,10	109.624,52	1.150.681,76

8. DESCRITIVO DAS DEMAIS ATIVIDADES

Item Meta TF: - / Item Meta PT: 9.3

Atividades relevantes por área técnica e/ou geral desenvolvidas na unidade (conforme Plano de Trabalho):

8.1 A partir da busca ativa realizada com as famílias que coletam alimentos nos containers de lixo da CEASA-GO, da demanda espontânea de indivíduos que possuem o Cadastro Único do Governo Federal (CadÚnico) e por meio de consultas ao cadastro de famílias em situação de vulnerabilidade que frequentam as unidades da OVG, foi possível ampliar o atendimento do Banco de Alimentos. Para tanto, foram adquiridas frutas e hortaliças da Cooperativa Mista dos Produtores de Hortifrutigranjeiros do Estado de Goiás (COMPHEGO), que apresentou o menor valor na cotação de preços, para complementar os alimentos arrecadados/coletados com os doadores tradicionais. Assim, além das doações rotineiras do Banco de Alimentos, foram distribuídos mais 4.992 kg de frutas e hortaliças para 450 famílias. A aquisição dos alimentos foi comunicada à CEASA-GO, por meio do Ofício nº 483/2020-DIGER, SEI 202000058001906, e devidamente autorizada por esse Órgão. Vale ressaltar que, além de ampliar o atendimento, a compra dos produtos da COMPHEGO fomenta o negócio do pequeno agricultor, também afetado nesse período de incertezas econômicas e sociais.

8.2 O caminhão adquirido em abril foi entregue ao Banco de Alimentos, montado com o baú e plotado, pronto para ser utilizado nas demandas da unidade. Outras ações foram desenvolvidas para aumentar a agilidade e a logística na coleta e distribuição dos alimentos, como a instalação de uma rampa na doca do Banco de Alimentos e a aquisição de mais um transpaletes.

8.3 Foram veiculados no canal da OVG no YouTube e nas redes sociais (Instagram e Facebook) dois vídeos de receitas com aproveitamento integral dos alimentos. No dia 04 de junho, foi publicado o vídeo "Suco de chuchu", com 210 visualizações no YouTube. Já no dia 10 de junho, foi publicada a receita "Farofa de casca de banana", com 165 visualizações. Os vídeos foram amplamente divulgados para as entidades sociais atendidas pelo Banco de Alimentos.

Impactos das atividades desenvolvidas (conforme Plano de Trabalho):

8.1 A incidência de pessoas em situação de vulnerabilidade social tem aumentado em razão da pandemia do novo Coronavírus e foi necessário adquirir mais alimentos (frutas e hortaliças), de forma emergencial, para atender essa demanda. Com a ampliação do atendimento, o Banco de Alimentos está promovendo a redução da insegurança alimentar e nutricional da população vulnerável, além de fomentar o negócio do pequeno agricultor, também afetado nesse período de incertezas econômicas e sociais, causado pela pandemia.

8.2 Com a rampa na doca do Banco de Alimentos para ajustar à altura do caminhão, os impactos foram positivos ao agilizar e dar mais segurança no descarregamento de alimentos. A aquisição do transpaletes também contribuiu para a agilidade do transporte dos paletes com frutas e hortaliças dentro da unidade. Com isso, é possível atender mais entidades e famílias em um período menor de tempo e com mais segurança aos colaboradores da OVG.

8.3 Nos dois vídeos publicados, foram utilizados como ingrediente principal o chuchu e a banana, que são alimentos frequentemente doados pelo Banco de Alimentos. Com a divulgação dos vídeos, estamos estimulando a redução do desperdício, ensinando como aproveitar as partes dos alimentos que geralmente são descartadas, além de contribuir também com a promoção da alimentação saudável. Os representantes das entidades sociais já deram *feedbacks* que repassaram os vídeos para os seus beneficiários/usuários para desenvolverem as receitas.

TF: Termo de Fomento; PT: Plano de Trabalho; PR: Programado conforme Plano de Trabalho; RZ: Realizado; % Percentual de execução alcançado até o momento.


Goiânia, junho de 2020.

Thais de Paula Marques
Thais de Paula Marques
Gerente de Nutrição Social e Sustentável

FOTOS - JUNHO 2020



Distribuição para as famílias.



Alimentos distribuídos para as entidades.



Entrega do Caminhão Baú.



Capacitações à distância com vídeos no canal da OVG no Youtube: Receitas com aproveitamento integral dos alimentos.



Aquisição de frutas e hortaliças da coopertiva de produtores.



Distribuição para as novas famílias mapeadas, em caráter emergencial.