



ORGANIZAÇÃO
DAS VOLUNTÁRIAS
DE GOIÁS



Relatório Mensal de Execução do Objeto Programa Banco de Alimentos

DEZEMBRO / 2020

1º Termo Aditivo ao Termo de Fomento nº 001/2019
CEASA-GO e OVG

faz
bem
fazer
o bem



PROTEÇÃO SOCIAL ÀS FAMÍLIAS E INDIVÍDUOS EM SITUAÇÃO DE VULNERABILIDADE SOCIAL

MÊS DE REFERÊNCIA: DEZEMBRO / 2020

PROTEÇÃO SOCIAL BÁSICA - BANCO DE ALIMENTOS

UNIDADE EXECUTORA	ESPECIFICAÇÃO	METAS FÍSICAS
		Realizadas
BANCO DE ALIMENTOS	Número de entidades cadastradas	11
	Número de indivíduos/famílias cadastrados	41
	Número de entidades atendidas	123
	Número de indivíduos/famílias atendidos	460
	Total de alimentos doados (KG)	160.448,00
	Total de doadores cadastrados	0
	Total de alimentos coletados/arrecadados (KG)	165.343,47
	Bairros de Goiânia atendidos	65
	Municípios atendidos (além de Goiânia)	12
	Distribuição	Diária (exceto domingos e feriados)

Plano de Ação

Causa: As atividades de coleta e distribuição de alimentos estão sendo desenvolvidas conforme previstas no Plano de Trabalho.

Medidas implementadas/a implementar: Como as famílias e entidades comparecem diariamente ao Banco de Alimentos para coletar os benefícios, optamos por realizar orientações diretas e individuais para famílias e representantes das entidades sociais, em complemento às capacitações on-line, para ter maior alcance e melhor comunicação com o público-alvo. O tema trabalhado foi "Boas Práticas na Prevenção ao Covid-19". Continuamos com o mapeamento das famílias que estavam coletando alimentos nos containers de lixo no interior da CEASA e com a realização de busca ativa para cadastramento de entidades aptas para participar do Programa de Aquisição de Alimentos. A equipe de Assistência Social, por meio de diagnóstico técnico, realizou atendimentos e encaminhamentos de famílias e entidades para serviços da rede socioassistencial.

Prazo para tratar a causa: Não há prazo.

Ações desenvolvidas

Continuidade às capacitações e orientações para entidades sociais e famílias, desenvolvidas de maneira presencial e individual no próprio Banco de Alimentos, em complemento as capacitações on-line. Neste mês, o tema foi "Boas Práticas na Prevenção ao Covid-19", com o objetivo de demonstrar que o reforço das medidas de proteção constitui uma das principais ações para controle e prevenção da disseminação do Coronavírus e outros patógenos.

O cadastramento de famílias tem sido realizado de maneira presencial, diariamente, seguindo os protocolos de segurança. O recadastramento on-line das entidades sociais, por um sistema desenvolvido pela Gerência de Tecnologia da Informação da OVG, também segue acontecendo. Todas as ações buscam apoiar e fortalecer a rede socioassistencial.

O Banco de Alimentos deu continuidade à promoção da segurança alimentar e nutricional ao atender famílias vulneráveis que coletam alimentos impróprios para o consumo nos containers de lixo da CEASA. Com a ação de mapeamento dessas famílias, elas passam pelo atendimento e avaliação com assistente social e, além de receber os alimentos de forma contínua, recebem os encaminhamentos necessários à rede socioassistencial, conforme suas demandas.

Desde o mês de setembro de 2020 está sendo desenvolvido em Goiás o Programa de Aquisição de Alimentos Estadual (PAA), na modalidade "Compra com Doação Simultânea", que, em conformidade com a Portaria nº 396, de 05/06/2020, do Ministério da Cidadania, permite a aquisição de alimentos in natura ou processados, enriquecendo os cardápios dos beneficiários consumidores. O Banco de Alimentos faz parte da coordenação do Programa. Neste mês, continuamos a busca ativa de entidades que se enquadram no cadastro pelo Ministério da Cidadania, por isso o cadastramento de novas entidades no Banco de Alimentos teve seu aumento direcionado ao PAA.

O Banco de Alimentos está ampliando suas ações, por meio da cooperação e parceria no Projeto Juventude Criativa, idealizado e promovido pela Secretaria de Estado de Cultura (SECULT-GO). O projeto está sendo executado nas Escolas Públicas Estaduais, tendo como público-alvo o aluno regularmente matriculado no Ensino Médio e que esteja em condição de vulnerabilidade, com o intuito de valorizar e potencializar a criatividade do estudante para que, por meio de suas habilidades, seja capacitado e possa inserir-se no mercado de trabalho, podendo ser um empreendedor que contribui com a renda familiar, ainda no Ensino Médio.

Neste mês, demos continuidade na realização da Pesquisa de Satisfação para avaliar os serviços prestados pela OVG/Banco de Alimentos, mensurando sua qualidade com base nas expectativas dos cidadãos-usuários, por meio de instrumentos quantitativos (questionários).

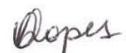
O caminhão do Banco de Alimentos foi adquirido em abril e entregue para uso em junho de 2020, após ajustes para atender as necessidades. Com essa aquisição, foi possível observar que ações foram desenvolvidas com maior agilidade e houve melhora na logística da coleta e distribuição dos alimentos. Como exemplo podemos citar que a coleta realizada no período vespertino teve significativo aumento de doações.

Goiânia, dezembro de 2020.



Marília Araújo Silva

Gerente de Nutrição Social e Sustentável



Isadora de Fátima Lopes

Gerente Estratégica de Planejamento e Governança



Wellington Matos de Lima

Diretor Administrativo e Financeiro



Jeane de Cássia Dias Abdala Maia

Diretora de Ações Sociais



Adryanna Leonor Melo de Oliveira Caiado

Diretora Geral

PROTEÇÃO SOCIAL ÀS FAMÍLIAS E INDIVÍDUOS EM SITUAÇÃO DE VULNERABILIDADE SOCIAL

REFERÊNCIA: DEZEMBRO / 2020

PROTEÇÃO SOCIAL BÁSICA

OPERACIONALIZAÇÃO DAS AÇÕES DE PROTEÇÃO SOCIAL

Item Meta TF: 15.1 / Item Meta PT: 9.6.1

1. ATENDIMENTOS/MÊS		JUL/2019 A JUL/2020	AGO	SET	OUT	NOV	DEZ	TOTAL SEM REPETIÇÃO
Número de entidades atendidas ¹	RZ	224	114	112	127	117	123	231
Número de indivíduos/famílias atendidos	RZ	1.117	423	529	541	449	460	1.269

¹ **RETIFICAÇÃO:** Ao fazer a conferência das entidades atendidas sem repetição no período vigente do Termo de Fomento nº 001/2019 para consolidação dos dados na coluna JUL/2019 A JUL/2020, verificamos que o número correto é **224 entidades atendidas**, diferente do total informado no Relatório Analítico do mês de julho, de 215 entidades.

Item Meta TF: 15.1 / Item Meta PT: 9.6.2

2. CADASTRAMENTOS/MÊS		JUL/2019 A JUL/2020	AGO	SET	OUT	NOV	DEZ	TOTAL
Novas entidades cadastradas com recebimento regular	RZ	156	2	3	1	0	1	163
Novas entidades cadastradas para o Programa Aquisição de Alimentos Estadual (PAA)	RZ	0	0	0	22	4	10	36
Novos indivíduos/famílias cadastrados	RZ	369	55	16	15	25	41	521

Item Meta TF: 15.3 / Item Meta PT: 9.6.3

3. VOLUME DE DOAÇÕES (KG)/MÊS		JUL/2019 A JUL/2020	AGO ²	SET	OUT	NOV	DEZ	TOTAL
Quantidade de alimentos coletados/arrecadados	RZ	1.298.461,59	116.485,43	111.148,36	171.778,00	170.498,60	165.343,47	2.033.715,45
Quantidade de alimentos doados ²	RZ	1.280.779,95	120.675,04	109.824,06	169.844,08	167.272,90	160.448,00	2.008.844,03
Quantidade de alimentos descartados (distribuídos a instituições para alimentação animal)	RZ	37.091,41	802,00	1.324,30	1.933,92	3.225,70	4.895,47	49.272,80

² No mês de agosto, como foram adquiridas cestas de frutas e hortaliças, a quantidade de alimentos doados é maior que a quantidade de alimentos coletados/arrecadados.

Item Meta TF: Não Possui / Item Meta PT: 9.6.5

4. AÇÕES SOCIAIS		JUL/2019 A JUL/2020	AGO	SET	OUT	NOV	DEZ	TOTAL
Número de entidades que participaram	RZ	272	14	9	22	18	15	350
Número de indivíduos/famílias que participaram	RZ	104	0	0	0	90	63	257

5. DISTRIBUIÇÃO DE ALIMENTOS POR INSTITUIÇÃO/ENTIDADE E FAMÍLIA (KG)

Item Meta TF: 15.3 / Item Meta PT: 9.6.3

Bairros de Goiânia	Instituição / Entidade ATENDIDA EM GOIÂNIA		JUL/2019 A JUL/2020	AGO	SET	OUT	NOV	DEZ	TOTAL
Santa Genoveva	Assembleia de Deus Aliança	RZ	6.898,20	651,10	417,50	456,90	481,40	964,00	9.869,10
Bairro Goiá 2	Assembleia de Deus Esperança	RZ	12.113,46	1397,60	889,90	0,00	0,00	146,00	14.546,96
Jardim Guanabara	Assembleia de Deus Yeshua	RZ	11.488,51	799,30	234,30	468,90	280,60	0,00	13.271,61
Vila Montecelli	Associação Ambiental pela Vida e Sustentabilidade Social	RZ	5.269,59	0,00	0,00	0,00	0,00	0,00	5.269,59
Residencial Vale dos Sonhos	Associação Beneficente do Residencial Vale dos Sonhos	RZ	13.548,93	1307,90	869,70	1545,30	1214,20	1235,70	19.721,73
Campinas	Associação Beneficente Metamorfose	RZ	16.589,62	1997,70	2545,40	3351,00	3448,50	3446,10	31.378,32
Jardim Novo Mundo	Associação da Igreja Metodista - Oitava Região Eclesiástica	RZ	13.079,49	1043,20	370,60	1606,70	1655,40	0,00	17.755,39
Jardim das Aroeiras	Associação das Entidades Comunitárias Dom Fernando II e Aroeiras	RZ	8.594,76	827,90	516,10	699,80	355,80	650,60	11.644,96
Conjunto Vera Cruz I	Associação de Moradores do Conjunto Vera Cruz I	RZ	12.416,52	2265,00	1973,90	3845,10	4226,00	3416,80	28.143,32

Residencial Paulo Pacheco	Associação Paulo Pacheco	RZ	2.628,34	0,00	0,00	0,00	0,00	0,00	2.628,34
Jardim Goiás	Associação Habitacional e Construção Civil do Brasil - Constracc	RZ	11.865,94	1290,80	1137,60	1927,60	1194,20	2260,60	19.676,74
Novo Horizonte	Associação Metodista Assistencial de Educação Infantil	RZ	3.605,20	281,60	388,00	190,20	564,70	250,50	5.280,20
Setor Oeste	Associação Obra do Berço	RZ	686,80	0,00	0,00	0,00	0,00	0,00	686,80
Setor Coimbra	Associação Servo de Deus	RZ	11.995,06	1326,40	187,30	601,80	1324,10	745,60	16.180,26
Vila Jardim Pompéia	Associação Universo Sem Fome	RZ	11.956,63	1012,80	1205,50	1251,00	852,30	1505,30	17.783,53
Jardim Liberdade	Caps Noroeste	RZ	10.722,13	1242,10	1452,40	1387,00	837,40	1849,50	17.490,53
Setor Marechal Rondon	Casa de Apoio Anjo Gabriel (antiga liga da solidariedade)	RZ	4.024,40	0,00	0,00	0,00	0,00	0,00	4.024,40
Bairro Floresta	Casa de Fraternidade Caminho da Luz	RZ	8.464,32	757,40	771,90	1306,00	652,45	703,40	12.655,47
Vera Cruz 2	Casa Terapêutica Rei Davi	RZ	7.992,44	0,00	0,00	0,00	0,00	0,00	7.992,44
Conjunto Cachoeira Dourada	Centro Espírita Estrela D'Alva	RZ	168,40	0,00	0,00	0,00	0,00	0,00	168,40
Residencial Maria Lourença	Centro de Atendimento Educação e Mediação da Família - CAEMFA	RZ	10.141,70	1012,50	537,40	1228,42	1411,60	793,00	15.124,62
Jardim Guanabara	Centro de Recuperação Vida Nova	RZ	10.780,89	1497,10	628,00	1856,00	1650,70	1892,15	18.304,84
Parque Industrial João Braz	Centro Educacional Infantil Mãe Alvina Lima Souza	RZ	4.904,69	0,00	0,00	0,00	0,00	0,00	4.904,69
Jardim Brasil	Centro Municipal de Educação Infantil Cristiano Emidio Martins	RZ	2.937,77	0,00	0,00	0,00	0,00	0,00	2.937,77
Parque Eldorado Oeste	Centro Social Espírita Puro Amor	RZ	5.685,56	152,10	174,20	346,80	761,10	760,10	7.879,86
Jardim Guanabara III	CMEI Guanabara III	RZ	4.082,04	0,00	0,00	0,00	0,00	0,00	4.082,04
Jardim das Aroeiras	CMEI Jardim das Aroeiras	RZ	2.390,64	0,00	0,00	0,00	0,00	0,00	2.390,64
Jardim Guanabara I	CMEI Jardim Guanabara I - Conselho Gestor Construindo Cidadãos	RZ	3.701,74	0,00	0,00	0,00	0,00	0,00	3.701,74
Parque Tremendão	CMEI Parque Tremendão	RZ	4.797,37	0,00	0,00	0,00	0,00	0,00	4.797,37
Jardim da Luz	Comunidade Espírita Ramatis	RZ	7.721,00	0,00	0,00	0,00	460,00	287,10	8.468,10
Jardim Guanabara III	Comunidade Espírita Trabalho, Amor e FÉ (CETAF)	RZ	11.626,38	1049,95	1061,00	1489,30	1356,00	1464,20	18.046,83
Setor Castelo Branco	Conselho Escolar da Escola Municipal Osterno Potenciano e Silva	RZ	3.573,79	0,00	0,00	0,00	0,00	0,00	3.573,79
Residencial Triunfo 3	Convenção Internacional Semeando a Palavra em Missões	RZ	10.737,40	490,10	511,30	0,00	0,00	2336,10	14.074,90
Setor Maysa Extensão	Igreja Assembleia de Deus Ministério Sede de Abraão (Antiga Igreja)	RZ	9.933,74	1101,71	966,30	1451,36	1035,40	0,00	14.488,51
Residencial Buena Vista IV	Igreja Batista Amor e Cuidado	RZ	8.683,80	817,80	674,70	1294,60	0,00	927,50	12.398,40
Residencial Vale dos Sonhos	Igreja Batista Vale dos Sonhos	RZ	10.510,64	684,30	644,10	571,70	0,00	0,00	12.410,74
Buena Vista IV	Igreja Evangélica Assembleia de Deus Buena Vista II	RZ	14.049,61	1261,30	1331,60	0,00	2657,40	4624,00	23.923,91
Vila Nova	Igreja Evangélica Assembleia de Deus J. Novo Mundo - Ministério Vila Nova	RZ	11.867,61	1258,40	719,60	1236,80	530,50	1150,58	16.763,49
Bairro da Vitória	Igreja Evangélica Assembleia de Deus Ministério Jardim América	RZ	10.066,65	1246,00	1182,00	1212,90	738,30	855,80	15.301,65
Vila Riso	Igreja Evangélica Assembleia de Deus Vila Riso	RZ	8.560,39	679,10	0,00	0,00	0,00	0,00	9.239,49
Parque Anhanguera	Igreja Evangélica Avivamento	RZ	10.567,64	1506,80	1161,70	1143,80	883,70	714,80	15.978,44
Setor Nilza Modesto Neto	Igreja Evangélica Ministério Rosa de Sarom	RZ	11.418,74	1066,80	1076,00	1309,60	1437,90	1426,10	17.735,14
Jardim América	Igreja Evangélica Quadrangular	RZ	14.902,32	947,00	1409,70	2700,60	3059,80	2359,90	25.379,32
Jardim Curitiba I	Igreja Pentecostal Alfa e Omega - Ministério Atos II	RZ	13.884,57	1484,30	1626,40	2458,50	3035,70	2105,20	24.594,67
Setor Urias Magalhães	Instituto de Atenção a Terceira Idade Nossa Senhora do Perpétuo Socorro	RZ	2.691,28	0,00	0,00	0,00	0,00	0,00	2.691,28
Residencial Morumbi	Ministério das Igrejas das Assembleias de Deus Jardim das Oliveiras	RZ	0,00	0,00	0,00	461,40	0,00	0,00	461,40

Setor Recreio de Ipe	Missão Resgate da Paz	RZ	10.246,97	1035,10	657,40	673,20	1008,30	1099,40	14.720,37
Jardim Europa	Moderna Olavo Bilac	RZ	3.940,65	0,00	0,00	0,00	0,00	0,00	3.940,65
Parque Industrial de Goiânia	Movimento Jovens Livres	RZ	15.972,81	1620,80	1324,50	970,80	1324,90	1187,60	22.401,41
Itatiaia	Obra Social Nossa Senhora da Glória - Fazenda Esperança Santa Rita de Cássia	RZ	9.823,09	833,60	526,80	1094,62	769,30	918,20	13.965,61
Sol Nascente	Obras Sociais do CEGAL	RZ	15.279,72	2122,20	1858,85	3714,55	2796,30	2154,30	27.925,92
Setor Rio Formoso	Obras Sociais do Centro Espírita Amor e Luz	RZ	9.227,72	997,20	524,00	1174,90	1433,00	264,20	13.621,02
Parque Santa Cruz	Siquém Núcleo Educacional	RZ	6.164,57	0,00	0,00	0,00	0,00	0,00	6.164,57
Jardim América	Associação Bem Aventurada Imelda	RZ	1.882,90	0,00	0,00	0,00	0,00	0,00	1.882,90
Jardim Nova Esperança	Obras Sociais do Centro Espírita Irmão Áureo - OSCEIA	RZ	9.159,70	874,40	674,30	1371,40	1222,40	1027,70	14.329,90
Setor Bueno	Sindicato dos Proprietários das Oficinas Mecânicas dos Estados de Goiás	RZ	12.546,32	891,10	956,20	2263,80	2018,40	3138,70	21.814,52
Residencial Itaipu	Associação Semente da Vida - Projeto Semear	RZ	13.492,88	1397,90	1631,50	2398,10	2188,60	2723,30	23.832,28
Centro	Associação das Donas de Casa e Consumidores em Ação	RZ	12.418,27	875,00	844,50	1330,50	1329,40	1295,70	18.093,37
Setor Progresso	Centro de Trabalho Comunitário - CTC	RZ	9.235,92	1045,90	635,80	747,10	1149,90	774,30	13.588,92
Jardim Goiás	Instituto Bатуira de Saúde Mental	RZ	19.029,86	3818,30	2609,20	5740,80	3992,90	3491,00	38.682,06
Jardim Europa	Associação de Serviço à Criança Especial de Goiânia - ASCEP	RZ	8.135,32	1009,20	1135,70	1032,00	1024,30	1238,30	13.574,82
Setor Balneário	Associação dos Idosos Jardim Balneário	RZ	10.651,74	1437,80	1147,90	1547,00	3203,00	1102,40	19.089,84
Morada do Sol	Associação Noroeste Esporte Clube de Goiás	RZ	4.985,78	1380,30	835,10	713,90	792,90	496,00	9.203,98
Vila Nova	Associação das Mulheres Deficientes Auditivas e Surdas do Estado de Goiás	RZ	0,00	0,00	156,90	198,50	872,30	678,00	1.905,70
Conjunto Vista Alegre	Casa de Recuperação Projeto Emanuel - Carepe	RZ	6.227,01	0,00	0,00	0,00	0,00	0,00	6.227,01
Setor Santos Dumond	Centro de Educação Comunitária de Meninas e Meninos - Cecom	RZ	9.575,01	2195,30	831,90	1941,80	2335,90	1987,56	18.867,47
Perim	Sociedade Eunice Weaver de Goiânia	RZ	3.846,98	0,00	0,00	0,00	0,00	0,00	3.846,98
Vila Americano do Brasil	Abrijo dos Idosos São Vicente de Paulo	RZ	580,90	0,00	0,00	310,90	119,60	371,85	1.383,25
Jardim América	Ação Social Sagrados Estigmas e Santo Expedito	RZ	2.850,52	0,00	452,20	842,70	0,00	407,10	4.552,52
Balneário Meia Ponte	Arquidiocese de Goiânia - Cúria Metropolitana - Paróquia Nossa Senhora Aparecida	RZ	239,50	0,00	0,00	0,00	0,00	0,00	239,50
Parque Amazonas	Asilo Solar Colombino Augusto de Bastos	RZ	5.528,90	190,10	476,40	444,40	682,05	262,30	7.584,15
Madre Germana II	Associação Assistencial Madre Germana II	RZ	247,10	0,00	0,00	0,00	0,00	0,00	247,10
Residencial Morada do Bosque	Associação Assunção	RZ	2.786,20	0,00	0,00	926,80	1537,90	1561,80	6.812,70
Vitória Área III	Associação Beija-Flor	RZ	2.648,70	0,00	0,00	0,00	0,00	0,00	2.648,70
Vila Lucy	Associação Beneficente de Ajuda a Pessoa Carente	RZ	2.458,90	319,70	0,00	0,00	0,00	0,00	2.778,60
Jardim Guanabara II	Sociedade Renascer	RZ	267,60	261,60	0,00	631,10	0,00	378,90	1.539,20
Setor Universitário	Associação Projeto Esporte Crescer - PROEC	RZ	3.346,42	514,60	176,70	1314,80	439,90	642,80	6.435,22
Jardim Guanabara I	Instituto de Especialidades Conceito	RZ	1.547,35	221,25	149,80	701,90	351,30	795,23	3.766,83
Setor Marista	Associação Beneficente Manancial	RZ	115,50	0,00	0,00	0,00	0,00	0,00	115,50
Parque Anhanguera II	Associação Cairós - Solidariedade e Ação	RZ	193,64	0,00	0,00	0,00	0,00	0,00	193,64
Forte Vile	Associação Casa de Cultura Antônia Ferreira de Souza	RZ	467,20	0,00	0,00	0,00	0,00	0,00	467,20
Jardim Mariliza	Associação Casa de Maria	RZ	1.078,10	0,00	0,00	230,10	0,00	0,00	1.308,20
Setor Oeste	Paróquia São Nicolau	RZ	165,80	0,00	0,00	0,00	0,00	0,00	165,80

Setor Sul	Associação Grupo Vida a Vida	RZ	196,20	0,00	0,00	0,00	94,10	163,40	453,70
Jardim América	Centro Espírita e Casa da Sopa Orondina Luz e Vida	RZ	396,60	0,00	0,00	292,10	0,00	0,00	688,70
Recreio dos Bandeirantes	Associação Comunidade Luz da Vida	RZ	5.755,83	580,10	473,20	936,20	675,40	344,40	8.765,13
Parque Tremendão	Associação Comunitária Beneficente Portas Abertas	RZ	2.488,40	347,50	0,00	755,10	472,32	741,90	4.805,22
Bairro Vitória	Associação de Assistência Social Soldadinhos de Deus	RZ	212,90	0,00	0,00	0,00	0,00	0,00	212,90
Anhanguera	Associação de Pais do Excepcional Gota de Orgulho - APEGO	RZ	253,10	0,00	106,40	457,50	439,20	276,50	1.532,70
Boa Ventura	Associação dos Catadores de Materiais Recicláveis Ordem e Progresso	RZ	9.341,68	962,80	945,70	4904,70	3717,60	1789,20	21.661,68
Vila Nova	Associação dos Deficientes Físicos do Estado de Goiás - ADFEGO	RZ	5.356,09	361,90	795,50	1506,30	2176,80	1307,50	11.504,09
Finsocial	Associação dos Idosos Bom Viver	RZ	708,40	0,00	0,00	0,00	0,00	0,00	708,40
Setor Aeroporto	Associação dos Idosos do Brasil	RZ	2.649,11	0,00	0,00	0,00	0,00	0,00	2.649,11
Vila Osvaldo Rosa	Associação dos Surdos de Goiânia	RZ	974,90	0,00	0,00	251,50	635,10	327,50	2.189,00
Centro	Associação Grupo Vozes Flores do Cerrado	RZ	2.454,20	0,00	0,00	0,00	0,00	0,00	2.454,20
Centro	Associação de Travesti Transexuais e Transgêneros de Goiás Astral/GO	RZ	831,90	177,70	0,00	456,50	138,80	474,00	2.078,90
Setor Coimbra	Associação Tio Cleobaldo	RZ	643,20	456,80	938,20	2112,20	596,54	848,00	5.594,94
Vila Matilde	Associação Irmãs da Mãe Dolorosa da Ordem Terceira de São Francisco	RZ	782,80	0,00	0,00	355,50	0,00	413,90	1.552,20
Setor Norte Ferroviário	Associação Maçônica de Assistência Social do Estado de Goiás (AMEM-GO)	RZ	3.844,78	1031,20	738,20	808,10	836,50	1089,15	8.347,93
Residencial Antonio Carlos Pires	Associação Mão Amiga dos Moradores do Residencial Antonio Carlos Pires	RZ	3.900,52	0,00	367,10	170,80	1003,70	277,10	5.719,22
Jardim América	Associação Parkinson de Goiás	RZ	504,50	0,00	0,00	0,00	0,00	0,00	504,50
Estrela Dalva	Associação Projeto Noroeste	RZ	2.236,70	435,60	253,70	399,00	0,00	256,60	3.581,60
Sítio dos Bandeirantes	Associação Santa Terezinha do Menino Jesus	RZ	640,00	233,30	0,00	943,60	882,80	737,75	3.437,45
Jardim Guanabara	Banco de Alimentos Mesa Brasil - SESC	RZ	8.377,40	0,00	1700,70	0,00	0,00	0,00	10.078,10
Jardim Goiás	Casa da Criança e do Adolescente Talitha Kum	RZ	3.857,92	178,00	175,40	797,40	850,02	589,60	6.448,34
Jardim Santo Antônio	Casa de Mãe Sozinha Anália Franco	RZ	149,10	0,00	0,00	0,00	0,00	0,00	149,10
Setor Oeste	Sociedade Beneficente Ortodoxa de Goiás	RZ	368,82	191,90	226,20	568,30	563,80	665,10	2.584,12
Vila Multirão	Casa do Idoso da Vila Multirão	RZ	3.848,34	1125,50	776,60	1085,00	996,00	1141,90	8.973,34
Setor Oeste	Centro de Atenção Psicossocial - CAPS Girassol	RZ	922,20	0,00	0,00	0,00	0,00	0,00	922,20
Setor Morais	Centro de Cidadania Negra do Estado de Goiás	RZ	4.578,62	121,60	552,50	645,30	307,90	507,60	6.713,52
Vila Novo Horizonte	Centro de Reabilitação São Paulo Apóstolo - CRESPA	RZ	444,50	0,00	0,00	0,00	0,00	0,00	444,50
Jardim Novo Mundo	Centro de Referência em Convivência de Idosos	RZ	502,90	0,00	0,00	0,00	0,00	113,40	616,30
Madre Germana I	Centro Ed. Infantil Marista Divino Pai Eterno	RZ	403,20	0,00	0,00	0,00	0,00	0,00	403,20
Vila Pedroso	CMEI Tia Jovita	RZ	2.129,00	0,00	0,00	0,00	0,00	0,00	2.129,00
Nova Suíça	Igreja Nossa Senhora Aparecida e Santa Edwiges	RZ	774,40	0,00	317,00	1179,10	805,14	693,40	3.769,04
Setor Central	Comunidade Terapêutica Ebenézer Bom Pastor	RZ	5.095,02	415,30	526,90	801,70	1113,70	1324,00	9.276,62
Setor Jaó	Comunidade Evangélica Juvenil Vida Nova - CEJVN	RZ	566,60	0,00	0,00	0,00	0,00	584,23	1.150,83
Res. Recreio Samambaia	Desafio Jovem Restauração Shalom	RZ	2.089,00	0,00	652,90	968,70	1255,70	816,90	5.783,20
Setor Bela Vista	Escola Creche São Domingos Sávio	RZ	100,90	0,00	0,00	0,00	0,00	0,00	100,90
Marechal Rondon - Fama	Fraternidade de Assistência a Menores Aprendizizes - FAMA	RZ	2.115,40	213,30	282,10	677,70	805,54	265,00	4.359,04

Parque Atheneu	Grupo Espírita Amor e Vida	RZ	396,70	0,00	0,00	0,00	0,00	0,00	396,70
Rio Formoso	Hospital Espírita Eurípedes Barsanulfo	RZ	3.782,48	678,30	889,20	1010,10	554,90	512,60	7.427,58
Vila Pedroso	Igreja Assembleia de Deus Ministério Fama	RZ	876,09	0,00	0,00	0,00	0,00	0,00	876,09
Jardim Petrópolis	Igreja Pentecostal Assembléia de Deus Campo Petropolis - IPAD	RZ	320,80	0,00	0,00	0,00	0,00	0,00	320,80
Recreio dos Bandeirantes	Jovens com uma Missão Goiânia	RZ	189,90	0,00	0,00	0,00	0,00	0,00	189,90
Setor Coimbra	Lar de Jesus	RZ	4.652,47	1345,80	1043,60	1484,50	1366,90	1942,80	11.836,07
Vila Mutirão	Lar Pio XII	RZ	1.490,60	0,00	0,00	0,00	0,00	408,80	1.899,40
Setor Rodoviário	Legião da Boa Vontade - LBV	RZ	476,50	0,00	0,00	0,00	0,00	0,00	476,50
Bairro Vitória	Ministério de Adoração Amigo do Rei	RZ	592,92	0,00	0,00	0,00	0,00	0,00	592,92
Parque Santa Cruz	Ministério Filantrópico Terra Fértil	RZ	619,90	0,00	0,00	0,00	0,00	0,00	619,90
Setor Oeste	Núcleo de Proteção aos Queimados	RZ	228,50	0,00	0,00	0,00	0,00	160,70	389,20
Pedro Ludovico	Obras Sociais do Grupo Espírita Regeneração	RZ	906,50	0,00	0,00	413,20	1491,20	204,20	3.015,10
Setor Jaó	Programa Banco Municipal de Alimentos - Semas	RZ	19.252,91	302,40	387,70	605,30	320,00	414,80	21.283,11
Conjunto Vera Cruz I	Projeto Adoção	RZ	3.594,30	360,70	740,80	464,40	2016,90	0,00	7.177,10
Vila Americano do Brasil	Santa Casa de Misericórdia de Goiânia	RZ	2.161,00	306,40	0,00	551,20	0,00	213,20	3.231,80
Vila Nova	Secretaria Estadual de Educação	RZ	19.587,14	0,00	0,00	0,00	0,00	0,00	19.587,14
Jardim Novo Mundo	União das Pioneiras de Goiânia	RZ	1.418,80	0,00	0,00	146,50	574,10	166,90	2.306,30
Capuava	Assembleia de Deus Capuava	RZ	904,17	0,00	0,00	0,00	0,00	0,00	904,17
SUB-TOTAL DE ATENDIMENTOS (KG)		RZ	742.639,05	65.323,51	57.159,35	95.462,25	91.388,36	86.639,30	1.138.611,82
SUB-TOTAL DE ATENDIMENTOS (FÍSICO)		RZ	136	70	70	80	73	81	510

Item Meta TF: 15.3 / Item Meta PT: 9.6.3

Outros municípios	Instituição / Entidade ATENDIDA NOS DEMAIS MUNICÍPIOS		JUL/2019 A JUL/2020	AGO	SET	OUT	NOV	DEZ	TOTAL
Anápolis	Assembleia de Deus Anápolis	RZ	964,50	0,00	0,00	0,00	0,00	0,00	964,50
	Associação Moríá	RZ	0,00	428,10	0,00	727,90	663,40	445,30	2.264,70
	Abrigo Evangélico Jesus Cristo é o Senhor	RZ	560,50	0,00	0,00	0,00	0,00	378,80	939,30
	Associação Missionária Esperança	RZ	298,90	0,00	0,00	0,00	0,00	0,00	298,90
	Casa da Criança de Anápolis	RZ	943,10	0,00	0,00	512,80	0,00	0,00	1.455,90
Abadia de Goiás	Associação Beneficente Casa de Davi - ABECAD	RZ	14.339,97	1026,70	2380,90	2702,60	1868,00	3871,40	26.189,57
	Associação Beneficente Projeto Pedra Viva	RZ	12.878,72	1380,10	1284,15	2378,50	1089,80	1799,50	20.810,77
	Associação Comunitária de Abadia de Goiás	RZ	863,30	0,00	265,60	0,00	0,00	0,00	1.128,90
	Associação Quilombola Recantos Dourados	RZ	703,20	0,00	0,00	197,70	0,00	0,00	900,90
Águas Lindas de Goiás	Associação de Apoio a Saúde da Pessoa Carente	RZ	0,00	0,00	248,10	226,30	77,30	0,00	551,70
Aparecida de Goiânia	AGEO Esportivo	RZ	256,80	0,00	0,00	0,00	0,00	0,00	256,80
	Associação dos Moto-taxistas	RZ	1.563,74	0,00	0,00	0,00	0,00	0,00	1.563,74
	Abrigo Comendador Walmor	RZ	13.311,42	1286,20	796,20	821,70	1001,40	1146,90	18.363,82
	Associação do Poder de Deus Resgatando Vidas com Amor	RZ	11.425,19	1140,40	459,20	985,40	712,40	674,20	15.396,79
	Associação Espírita AJA - Ajudantes Anônimos com Jesus	RZ	14.937,92	2471,80	1665,60	2580,90	2228,10	1253,40	25.137,72
	CEIJ - Comunidade Espírita Irmão Jacob	RZ	5.549,74	0,00	0,00	0,00	0,00	0,00	5.549,74

Aparecida de Goiânia	Centro Espírita MEI MEI	RZ	11.043,58	1138,00	891,20	1166,50	2108,20	1284,30	17.631,78
	Centro Terapêutico Adonay	RZ	2.647,84	0,00	0,00	0,00	0,00	0,00	2.647,84
	Escola Municipal Parque Santa Cecília	RZ	2.458,05	0,00	0,00	0,00	0,00	0,00	2.458,05
	Escola Municipal São Francisco de Assis	RZ	1.632,92	0,00	0,00	0,00	0,00	0,00	1.632,92
	Igreja Assembleia de Deus Ministério Missionário	RZ	11.615,19	584,80	871,30	1373,80	1366,10	1084,20	16.895,39
	Igreja Evangélica Pentecostal com Cristo é Viver	RZ	7.180,64	939,70	555,90	1204,60	919,30	1384,70	12.184,84
	Comunidade Terapêutica Lapidando Tesouros	RZ	17.315,71	1541,60	787,22	821,30	1397,40	2854,20	24.717,43
	Ação Social com a Família Unidade Terra do Sol	RZ	1.990,40	160,30	417,30	780,00	1633,80	1197,30	6.179,10
	Associação Núcleo Espírita Amigos de Sempre	RZ	4.541,95	447,60	608,40	393,90	755,10	756,60	7.503,55
	Associação Brasileira da Transformação Social - ABTS	RZ	1.512,10	0,00	0,00	187,50	0,00	0,00	1.699,60
	Conselho das Associações Moradores de Aparecida - Camap	RZ	255,20	0,00	656,00	624,50	988,30	0,00	2.524,00
	Associação Projeto Social Crescer Semeando	RZ	4.211,70	268,60	0,00	0,00	0,00	0,00	4.480,30
	Associação Resgatar	RZ	250,00	0,00	0,00	0,00	0,00	0,00	250,00
	Entidade Filantrópica de Apoio a Menores Carentes	RZ	0,00	325,60	69,70	171,40	0,00	0,00	566,70
	Associação Serra das Areias - ASA	RZ	1.331,30	0,00	0,00	0,00	185,70	0,00	1.517,00
	Centro de Apoio à Carentes Silvestre Linares	RZ	4.619,82	438,00	239,50	630,70	1216,20	1253,70	8.397,92
	Centro de Formação Integral	RZ	1.922,00	426,80	0,00	366,70	1918,50	592,40	5.226,40
	Centro Espírita Lar Maria Cecília	RZ	0,00	0,00	0,00	0,00	0,00	287,10	287,10
	Centro Espírita A Caminho da Verdade	RZ	591,30	0,00	0,00	0,00	0,00	0,00	591,30
	Sociedade Vida e Esperança	RZ	1.362,50	0,00	0,00	0,00	492,80	0,00	1.855,30
	Centro Maçônico de Educação Infantil João Palestino	RZ	164,60	0,00	0,00	0,00	0,00	0,00	164,60
	Instituto Abrigo Coração de Jesus - ECOVAM Escola Centro de Orientação e Valorização do Adolescente e Mulher	RZ	425,00	0,00	0,00	0,00	0,00	619,50	1.044,50
	Associação Quilombola Urbana Jd. Cascata	RZ	2.117,35	0,00	0,00	343,40	0,00	531,90	2.992,65
	Projeto Meninos dos Meus Olhos	RZ	6.959,12	0,00	0,00	473,50	974,40	1536,30	9.943,32
	Associação dos Servidores e Usuários nas Estratégias Saúde da Família - Asusfego	RZ	805,53	471,50	0,00	1022,00	1235,30	1766,50	5.300,83
	Associação Solar das Acácias	RZ	386,60	0,00	0,00	0,00	0,00	213,00	599,60
	Casa de Apoio São Luiz	RZ	387,30	0,00	0,00	0,00	0,00	0,00	387,30
	Centro de Apoio a Carentes Silvestre Linares	RZ	556,62	0,00	0,00	0,00	0,00	0,00	556,62
	Projetando o Amanhã	RZ	2.947,30	727,70	352,40	974,00	499,20	1189,10	6.689,70
	Organização Mulheres em Ação Vila Delfiore	RZ	6.315,43	1239,00	1363,60	4743,40	4629,60	3006,70	21.297,73
Bela Vista de Goiás	Associação de São José	RZ	295,10	0,00	0,00	0,00	0,00	0,00	295,10
Brazabrantes	Associação Comunitária Amanha Ser - Comunidade Terapêutica	RZ	13.535,24	1074,50	857,10	2226,70	2077,50	2087,70	21.858,74
Formosa	Centro Social Madre Eugênia Ravasco	RZ	210,90	0,00	0,00	0,00	0,00	0,00	210,90
Goianira	Assembleia de Deus Vila Maria	RZ	12.074,03	1167,70	1135,60	0,00	0,00	0,00	14.377,33
	Associação Casa da Paz - Centro de Reabilitação	RZ	9.619,56	1281,50	1285,90	1141,20	927,60	1026,90	15.282,66
	Associação Terapêutica Projeto Recuperação Otimizada Mão Amiga - PRROMA	RZ	14.572,11	1679,30	1162,94	3198,20	3404,40	2939,70	26.956,65
	Instituto Vivaz	RZ	923,38	0,00	0,00	0,00	0,00	0,00	923,38

Hidrolândia	CEPMG PROF Augusta Machado	RZ	5.481,09	0,00	0,00	0,00	0,00	0,00	5.481,09
	Centro de Umbanda Pai Joaquim de Angola	RZ	980,80	0,00	0,00	0,00	0,00	381,00	1.361,80
	Associação Desportiva Hidrolandense - ADH	RZ	623,50	0,00	0,00	0,00	0,00	0,00	623,50
Inhumas	Associação Doce Lar	RZ	16.627,27	811,10	865,00	1524,30	1115,00	1562,43	22.505,10
	Associação Lar Bem Viver	RZ	304,80	0,00	180,00	0,00	0,00	0,00	484,80
	Associação Lar de Santana	RZ	3.244,65	892,60	542,20	669,30	539,50	322,40	6.210,65
	Associação Meu Lar	RZ	1.752,80	0,00	0,00	0,00	0,00	0,00	1.752,80
	Legião da Boa Vontade - LBV	RZ	914,80	0,00	0,00	0,00	1515,80	796,20	3.226,80
	Associação Inhumense de Assistência a Menores e Anciãos - ASSIAMA	RZ	569,00	0,00	0,00	0,00	0,00	296,10	865,10
Nerópolis	Lar São de Paulo do Centro Espírita Luz e Caridade	RZ	240,80	0,00	0,00	183,10	850,80	0,00	1.274,70
Nazário	Centro Espírita O Consolador	RZ	11.167,89	1263,30	1217,80	1944,75	2059,80	1265,40	18.918,94
Nova Veneza	Instituto de Longa Permanência para Idosos Mais Saúde	RZ	12.884,10	1234,30	1268,40	1242,50	1084,60	0,00	17.713,90
	Paróquia Nossa Senhora do Carmo	RZ	9.017,25	808,10	582,50	0,00	0,00	1001,00	11.408,85
Palmeiras de Goiás	Associação de Pais e Amigos dos Excepcionais de Palmeiras de Goiás	RZ	455,02	0,00	0,00	0,00	0,00	0,00	455,02
Professor Jamil	Associação Quilombola de Professor Jamil	RZ	234,10	0,00	0,00	0,00	0,00	0,00	234,10
Pontalina	Obra Unida A Sociedade São Vicente de Paulo	RZ	310,90	0,00	0,00	0,00	0,00	548,40	859,30
Senador Canedo	Associação de Assistência a Alcoólatras e Tox. GT Goiás sem Drogas	RZ	12.583,24	1115,40	1010,30	1540,60	1353,50	1474,50	19.077,54
	Associação Desportiva e Polivalente Senador Canedo	RZ	9.115,86	818,50	763,10	904,60	1139,10	0,00	12.741,16
	Instituto de Formação e Inserção e Promoção Social - IFIS	RZ	10.873,01	1177,30	893,50	1024,10	1516,00	1039,40	16.523,31
	Associação A Força da Mulher	RZ	4.651,12	697,40	390,20	1227,21	244,10	0,00	7.210,03
	Associação Recanto do Sonho Lar para Idosos	RZ	5.391,02	304,00	321,20	1385,90	1869,40	1545,80	10.817,32
	Da Liga de Mulheres do Jd. Liberdade	RZ	364,90	0,00	0,00	0,00	0,00	0,00	364,90
	Associação dos Moradores do Bairro Alvorada e Adjacentes M S Canedo - ASMBAA	RZ	5.797,32	737,10	441,20	1140,20	181,00	0,00	8.296,82
Trindade	Associação de Idosos Alegria de Viver	RZ	9.322,82	0,00	0,00	0,00	0,00	0,00	9.322,82
	Casa da Fraternidade Irmã Sheila	RZ	2.839,00	0,00	0,00	0,00	0,00	0,00	2.839,00
	Centro de Apoio ao Mais Carente de Trindade - CAMCAT	RZ	15.701,79	1484,20	1408,10	1699,50	3473,50	2542,20	26.309,29
	Centro Espírita Apóstolo Paulo	RZ	4.184,00	0,00	0,00	0,00	0,00	0,00	4.184,00
	CEPMG Castelo Branco Trindade	RZ	7.047,90	0,00	0,00	0,00	0,00	0,00	7.047,90
	Sonho de Edna	RZ	12.057,14	1498,20	970,20	921,90	1142,40	1769,30	18.359,14
	Associação dos Idosos Fonte Viva	RZ	7.052,50	1322,33	847,20	2240,00	0,00	0,00	11.462,03
	Associação Assistencial Exército de Cristo	RZ	8.729,16	966,40	993,70	842,20	1332,95	2715,20	15.579,61
	Associação dos Deficientes Físicos de Trindade - ADEFITRIN	RZ	3.202,00	1126,80	1217,40	872,40	669,72	831,50	7.919,82
	Centro Social Pai Eterno	RZ	4.344,02	158,10	0,00	0,00	0,00	0,00	4.502,12
	Comunidade Terapêutica Projeto Galileu	RZ	5.431,30	899,00	0,00	437,90	1219,85	0,00	7.988,05
	Centro Social Redentorista São Clemente	RZ	255,50	0,00	0,00	0,00	0,00	0,00	255,50
	Centro Terapêutico Fenix	RZ	4.802,62	1153,10	577,60	0,00	0,00	0,00	6.533,32

Trindade	Nosso Lar Ana de Almeida	RZ	2.186,42	0,00	0,00	0,00	0,00	0,00	2.186,42
	Vila São José Bento Cottolengo	RZ	5.495,70	2790,70	1837,50	625,00	3045,90	1903,90	15.698,70
	Movimento Assistencial Essencial a Família - M.A.E	RZ	0,00	0,00	1067,80	4032,70	934,20	0,00	6.034,70
	Centro Educacional e Capacitação de Apoio ao Menor	RZ	1.668,31	155,40	0,00	0,00	0,00	0,00	1.823,71
SUB-TOTAL DE ATENDIMENTOS (KG)		RZ	435.279,79	43.058,83	35.748,71	57.435,26	59.656,92	55.176,03	686.355,54
SUB-TOTAL DE ATENDIMENTOS (FÍSICO)		RZ	88	44	42	47	44	42	307
FAMÍLIAS (KG)			JUL/2019 A JUL/2020	AGO	SET	OUT	NOV	DEZ	TOTAL
		RZ	102.861,11	12.292,70	16.916,00	16.946,57	16.227,62	18.632,67	183.876,67
SUB-TOTAL DE ATENDIMENTOS (KG)		RZ	102.861,11	12.292,70	16.916,00	16.946,57	16.227,62	18.632,67	183.876,67
SUB-TOTAL DE ATENDIMENTOS (FÍSICO)		RZ	2015	423	529	541	449	460	4.417
TOTAL GERAL (KG)**		RZ	1.280.779,95	120.675,04	109.824,06	169.844,08	167.272,90	160.448,00	2.008.844,03

6. RELAÇÃO DE DOADORES

Item Meta TF: 15.4 / Item Meta PT: 9.6.4

Quantidade em kg de alimentos coletados / arrecadados pelo Banco de Alimentos por Doador									
PESSOA JURÍDICA			JUL/2019 A JUL/2020	AGO	SET	OUT	NOV	DEZ	TOTAL
Abacaxi.com	RZ		776,90	0,00	0,00	0,00	284,50	863,40	1.924,80
Alimentos Japão	RZ		62,30	0,00	0,00	0,00	0,00	0,00	62,30
Apreensões de Hortifrutí CEASA	RZ		4.444,48	2.033,75	200,00	101,80	118,30	294,50	7.192,83
Ardidas Conservas e Condimentos	RZ		15,60	0,00	0,00	0,00	0,00	0,00	15,60
Associação dos Produtores	RZ		27.886,82	2.372,65	7.360,12	8.504,02	7.105,70	8.377,34	61.606,65
Batatão Cozinhas Comércio de Frutas e Verduras	RZ		29.655,18	0,00	0,00	5.236,10	1.043,00	0,00	35.934,28
Boni S/A	RZ		5.054,90	0,00	0,00	0,00	0,00	0,00	5.054,90
Brage Distribuidora de Verduras	RZ		1.512,80	1.047,00	1.103,60	320,00	0,00	665,70	4.649,10
Casa da Cenoura	RZ		13.161,57	2.423,80	1.766,10	0,00	0,00	229,60	17.581,07
Casa das Polpas	RZ		242,00	0,00	0,00	0,00	0,00	0,00	242,00
Casa Mineira de Frutas	RZ		800,00	0,00	0,00	0,00	0,00	0,00	800,00
Castro & Inocencio Ltda.	RZ		684,30	0,00	0,00	0,00	0,00	0,00	684,30
Centro Social Espírita Puro Amor	RZ		30,10	0,00	0,00	0,00	0,00	0,00	30,10
Colome	RZ		3.841,20	0,00	0,00	0,00	0,00	0,00	3.841,20
Comercial Araguaia de Batata Ltda.	RZ		90,00	0,00	0,00	0,00	0,00	0,00	90,00
Comercial de Frutas Bom Tempo	RZ		397,00	694,40	0,00	57,20	330,00	0,00	1.478,60
Comercial de Hortigranjeiros Goiás Ltda.	RZ		30.834,65	8.426,90	4.059,45	10.127,70	0,00	0,00	53.448,70
Comercial JM	RZ		3.186,00	0,00	0,00	0,00	0,00	0,00	3.186,00
Comercial Ribas	RZ		6.506,86	0,00	0,00	0,00	0,00	0,00	6.506,86
Comercial Rubi	RZ		19.547,76	0,00	0,00	0,00	0,00	0,00	19.547,76
Comércio de Hortigranjeiros Lupy Ltda.	RZ		47.414,25	3.305,40	4.544,00	4.006,30	1.798,00	15.772,80	76.840,75
Comércio de Verduras Acarai	RZ		6.469,50	0,00	0,00	17,00	1.008,00	137,00	7.631,50
Depósito Banana Anicuns	RZ		4.576,61	0,00	458,10	0,00	685,02	64,90	5.784,63
Depósito Banana Nativa	RZ		581,60	0,00	0,00	0,00	0,00	0,00	581,60
Depósito Caçamba	RZ		80.153,50	10.551,25	6.946,40	13.583,80	15.483,20	21.606,90	148.325,05
Depósito Cebolão	RZ		1.281,50	0,00	0,00	0,00	0,00	0,00	1.281,50
Depósito Cenourão	RZ		3.112,00	555,73	150,10	817,50	0,00	1.289,00	5.924,33
Depósito Cintra	RZ		3.001,50	0,00	0,00	0,00	0,00	0,00	3.001,50
Depósito Conquista	RZ		2.541,40	0,00	0,00	0,00	0,00	0,00	2.541,40
Depósito de Frutas Beca	RZ		1.083,30	0,00	0,00	0,00	0,00	0,00	1.083,30
Depósito Dois Amigos	RZ		6.405,40	0,00	0,00	0,00	0,00	603,10	7.008,50
Depósito Favilli	RZ		42,30	0,00	0,00	0,00	0,00	0,00	42,30
Depósito Ferreti	RZ		922,55	0,00	0,00	0,00	0,00	0,00	922,55
Depósito Flor de Goiás	RZ		217,80	0,00	0,00	0,00	0,00	0,00	217,80
Depósito Frutas Douradas	RZ		515,42	0,00	0,00	150,50	0,00	0,00	665,92
Depósito Império	RZ		7.352,40	0,00	0,00	0,00	0,00	2.230,70	9.583,10
Depósito J Dourado	RZ		2.033,70	0,00	0,00	973,30	0,00	0,00	3.007,00
Depósito Ki-verduras	RZ		193,00	0,00	0,00	0,00	0,00	0,00	193,00
Depósito Melone	RZ		2.999,80	0,00	0,00	0,00	0,00	0,00	2.999,80
Depósito Mihara	RZ		6.314,20	0,00	0,00	0,00	22.264,40	295,30	28.873,90

Depósito Mineira	RZ	14.124,85	0,00	0,00	0,00	0,00	0,00	14.124,85
Depósito Moura	RZ	3.250,75	703,00	0,00	0,00	0,00	0,00	3.953,75
Depósito Natural	RZ	12,70	0,00	0,00	0,00	0,00	0,00	12,70
Depósito Nipo	RZ	64.947,87	89,60	23,20	0,00	21.870,43	7.252,90	94.184,00
Depósito Nivaldo	RZ	123.128,81	23.040,39	22.195,15	33.939,53	30.059,00	13.051,90	245.414,78
Depósito Paladino	RZ	1.696,10	0,00	0,00	0,00	0,00	0,00	1.696,10
Depósito Pereira	RZ	5.502,87	0,00	0,00	0,00	0,00	0,00	5.502,87
Depósito Rei Bom	RZ	2.171,10	676,70	0,00	0,00	0,00	0,00	2.847,80
Depósito Rio Jordão	RZ	2.304,90	0,00	0,00	0,00	104,10	0,00	2.409,00
Depósito Romildo e Piauí	RZ	183,90	0,00	0,00	0,00	0,00	0,00	183,90
Depósito Santa Rita	RZ	370,40	0,00	0,00	0,00	0,00	0,00	370,40
Depósito Santo Antônio	RZ	62,60	707,60	0,00	0,00	0,00	1.015,00	1.785,20
Depósito Só Verduras	RZ	38,60	1.265,60	0,00	0,00	0,00	0,00	1.304,20
Depósito Taiyo	RZ	33.691,02	5.801,30	0,00	0,00	0,00	0,00	39.492,32
Depósito Tetel	RZ	6.530,70	822,50	745,80	197,20	0,00	0,00	8.296,20
Depósito Verdão	RZ	94.645,77	6.369,70	3.823,60	1.084,90	6.531,15	13.855,10	126.310,22
Dist. de Bananas Patanal Ltda.	RZ	3.410,80	0,00	0,00	19.660,30	0,00	0,00	23.071,10
Dist. de Verduras Okinawa Ltda.	RZ	2.551,95	475,60	1.717,70	779,50	2.242,42	4.348,59	12.115,76
Distribuidora Cordona de Milho	RZ	8.141,28	363,30	194,00	36,30	388,30	341,70	9.464,88
Distribuidora de Ovos Josidith	RZ	88,00	0,00	0,00	0,00	0,00	0,00	88,00
Fruta Forte	RZ	1.150,20	0,00	0,00	0,00	0,00	0,00	1.150,20
Frutas Tropicais	RZ	0,00	0,00	0,00	477,60	0,00	0,00	477,60
Gigantão Comercial de Batatas Ltda.	RZ	5.998,10	0,00	0,00	0,00	0,00	0,00	5.998,10
Gynpepp	RZ	6.844,68	265,40	1.583,40	1.343,20	795,10	4.206,01	15.037,79
Horta escola - Município de Goiânia	RZ	0,00	120,00	0,00	0,00	0,00	0,00	120,00
Irmãos Garcia Hortifrutigranjeiros Ltda.	RZ	51.334,68	9.447,30	15.223,00	1.920,20	6.172,40	3.799,20	87.896,78
JF	RZ	35,10	0,00	0,00	0,00	0,00	0,00	35,10
José Raimunda Olavo Santos Ltda.	RZ	50.677,82	0,00	0,00	0,00	0,00	0,00	50.677,82
JR Comercial de Frutas	RZ	13.034,42	1.660,20	1.572,10	2.969,90	2.062,09	2.076,40	23.375,11
JM Distribuidora de Bananas	RZ	0,00	0,00	6.424,00	4.201,00	0,00	6.742,40	17.367,40
Kifruta	RZ	536,20	66,40	381,30	0,00	0,00	0,00	983,90
Kumagai & Arima Ltda.	RZ	16.666,13	282,70	1.832,80	6.780,80	295,90	177,10	26.035,43
Laranja Boa	RZ	12.887,30	554,15	844,15	0,00	0,00	0,00	14.285,60
Longa Vida	RZ	17.860,70	500,00	429,00	0,00	0,00	2.534,10	21.323,80
Mais Sabor	RZ	4.954,22	0,00	0,00	0,00	0,00	0,00	4.954,22
Mamão e Cia	RZ	1.874,60	916,50	1.526,50	0,00	107,30	971,30	5.396,20
Nativa Produtos Alimentícios	RZ	9.636,60	45,80	15,80	439,70	0,00	0,00	10.137,90
Nectafruta	RZ	1.615,00	0,00	0,00	0,00	0,00	0,00	1.615,00
Perboni & Perboni	RZ	28.460,57	1.934,70	1.069,10	3.719,80	3.178,40	12.021,20	50.383,77
Perboni Frutas Especias	RZ	10.612,79	64,30	157,30	2.795,00	0,00	0,00	13.629,39
Perboni S/A Frutas Tropicais	RZ	1.444,50	0,00	0,00	0,00	0,00	0,00	1.444,50
Primus Comercial de Hortigranjeiros	RZ	3.092,20	0,00	0,00	0,00	0,00	0,00	3.092,20
Ranir Alimentos	RZ	144,70	0,00	0,00	0,00	0,00	0,00	144,70
Rb Laranjas	RZ	10.266,17	1.615,60	628,10	1.463,30	83,30	222,40	14.278,87
Rei da Pimenta	RZ	83,20	0,00	0,00	0,00	0,00	0,00	83,20
Rei do Melão / L&R Comércio de Frutas	RZ	1.193,75	0,00	0,00	0,00	0,00	1.209,70	2.403,45
Saraiva	RZ	260,00	0,00	0,00	0,00	0,00	0,00	260,00
Só Laranjas Comércio de Cítricos Ltda.	RZ	24.986,53	641,70	3.901,50	2.418,30	2.531,45	1.530,80	36.010,28
Super Horti Comércio de Verduras e Legumes Ltda.	RZ	23.419,40	0,00	3.640,70	0,00	0,00	0,00	27.060,10
Ta Alimentos	RZ	423,10	0,00	0,00	0,00	0,00	0,00	423,10
Uto Frutas e Legumes	RZ	180,00	0,00	0,00	0,00	0,00	0,00	180,00
Viver Frutas	RZ	404,00	0,00	0,00	0,00	0,00	0,00	404,00
W.R.P - Verduras	RZ	8.797,52	2.445,00	787,00	2.152,55	0,00	0,00	14.182,07
WV Distribuidora de Bananas	RZ	17.203,70	3.191,91	826,45	7.305,40	0,00	0,00	28.527,46
SUB-TOTAL ARRECADAÇÕES CONCESSIONÁRIOS (KG)³	RZ	1.018.875,00	95.477,83	96.129,52	137.579,70	126.541,46	127.786,04	1.602.389,55

³ **RETIFICAÇÃO:** Ao fazer a conferência da quantidade em kg de alimentos coletados / arrecadados pelo Banco de Alimentos por Doador Pessoa Jurídica no período vigente do Termo de Fomento nº 001/2019 para consolidação dos dados na coluna JUL/2019 A JUL/2020, verificamos que no Relatório Analítico do mês de junho, houve um equívoco nos lançamentos do mês de maio, o que gerou um quantitativo maior do que o informado no mês correspondente, ou seja, no relatório de maio foram informados 81.853,98 kg de alimentos coletados / arrecadados de PJ. Já no mês de junho, os dados referentes a maio, equivocadamente, vieram registrados como 82.822,50 kg. Diante disso, esclarecemos que o valor total correto de alimentos arrecadados de PJ no período de julho de 2019 a julho de 2020 é de 1.018.875 kg, diferente do total informado no Relatório Analítico do mês de julho, 1.019.843,52 kg.

Item Meta TF: 15.4 / Item Meta PT: 9.6.4								
Quantidade em kg de alimentos coletados / arrecadados pelo Banco de Alimentos por Doador								
PERMISSIONÁRIOS, PRODUTORES e PESSOA FÍSICA		JUL/2019 A JUL/2020	AGO	SET	OUT	NOV	DEZ	TOTAL
Adriano Rodrigues dos Santos	RZ	1.432,00	0,00	0,00	0,00	0,00	0,00	1.432,00
Aguinaldo	RZ	122,90	0,00	0,00	0,00	0,00	0,00	122,90
Alex Sousa	RZ	168,20	0,00	0,00	0,00	0,00	0,00	168,20
Altair Ferreira Monteiro	RZ	1.441,80	775,70	0,00	341,90	734,30	0,00	3.293,70
Alves Souza	RZ	3.646,95	0,00	0,00	0,00	0,00	0,00	3.646,95
Amarildo	RZ	198,90	0,00	0,00	0,00	0,00	0,00	198,90
Anderson Clayton Alves dos Santos	RZ	1.597,70	0,00	0,00	0,00	0,00	0,00	1.597,70
Antônio Amâncio de Carvalho	RZ	7.419,88	0,00	0,00	0,00	0,00	0,00	7.419,88
Arlindo José Toledo	RZ	5.058,50	0,00	0,00	0,00	0,00	1.626,30	6.684,80
Carla Dias	RZ	79,80	0,00	0,00	0,00	0,00	0,00	79,80
Cleiton César Evangelista	RZ	168,00	0,00	0,00	0,00	0,00	0,00	168,00
Dalny Nunes	RZ	333,00	0,00	0,00	0,00	0,00	0,00	333,00
Damião	RZ	2.208,80	0,00	0,00	0,00	95,10	32,80	2.336,70
David José Bento	RZ	17.397,68	159,40	900,80	54,50	865,60	188,50	19.566,48
Devair	RZ	294,56	0,00	0,00	0,00	1.077,60	0,00	1.372,16
Diego	RZ	103,00	0,00	0,00	0,00	0,00	0,00	103,00
Dione Pereira Sousa	RZ	1.012,50	0,00	0,00	0,00	0,00	0,00	1.012,50
Divino Vieira de Souza	RZ	2.033,80	43,20	375,20	0,00	71,20	0,00	2.523,40
Dyone Rodrygues	RZ	1.728,10	0,00	0,00	0,00	0,00	0,00	1.728,10
Edielson	RZ	214,60	0,00	0,00	0,00	0,00	0,00	214,60
Ediene	RZ	207,00	243,70	163,10	121,20	81,20	536,20	1.352,40
Edson Rodrigues Tavares	RZ	4.766,52	0,00	0,00	39,70	549,30	0,00	5.355,52
Eduardo	RZ	955,00	0,00	0,00	0,00	0,00	0,00	955,00
Edvaldo Lopes de Oliveira	RZ	2.890,50	616,10	0,00	212,50	0,00	558,10	4.277,20
Eleuza Franca de Melo	RZ	0,00	688,40	0,00	0,00	0,00	0,00	688,40
Esio Bernardes do Vale	RZ	3.592,23	0,00	209,80	0,00	684,70	170,83	4.657,56
Euler Borges Pinheiro	RZ	2.549,80	0,00	0,00	57,50	378,70	2.547,80	5.533,80
Fabio	RZ	737,80	0,00	0,00	0,00	0,00	0,00	737,80
Francis	RZ	6.764,76	0,00	0,00	0,00	130,30	0,00	6.895,06
Francisco Silva	RZ	365,50	0,00	0,00	0,00	197,40	317,20	880,10
Gaspar Silva	RZ	52,90	0,00	319,70	0,00	804,00	531,70	1.708,30
Geraldino	RZ	1.655,12	0,00	0,00	662,10	0,00	0,00	2.317,22
Greise	RZ	30,20	0,00	0,00	0,00	0,00	0,00	30,20
Helio Souza	RZ	206,10	0,00	0,00	0,00	0,00	0,00	206,10
Hellin Barbosa Silva	RZ	321,70	0,00	0,00	0,00	0,00	0,00	321,70
Helton Correa de Sousa	RZ	1.376,36	0,00	0,00	0,00	0,00	0,00	1.376,36
Herciclêi Franco	RZ	3.195,50	178,60	56,30	0,00	0,00	0,00	3.430,40
Hilton Alcides	RZ	427,70	0,00	0,00	0,00	0,00	0,00	427,70
Israel	RZ	429,00	0,00	0,00	0,00	0,00	0,00	429,00
Ivan J M	RZ	4.249,70	0,00	0,00	0,00	0,00	21,00	4.270,70
Jaci Rodrigo Tavares	RZ	13,20	0,00	0,00	198,50	15,70	0,00	227,40
Jair Pinheiro	RZ	5.931,13	471,80	15,40	0,00	1.309,00	582,10	8.309,43
Jair Pires	RZ	3.440,25	294,30	1.049,60	13,80	1.390,60	140,40	6.328,95
Jean	RZ	396,00	0,00	0,00	0,00	0,00	0,00	396,00
Jeová	RZ	270,30	0,00	0,00	0,00	0,00	0,00	270,30
Jeová Foriando	RZ	1.799,75	0,00	0,00	0,00	0,00	643,20	2.442,95
Jeremias da Conceição Lopes	RZ	26.508,10	22,20	0,00	86,30	4.315,10	16.252,90	47.184,60
Jhony da Silva	RZ	159,40	0,00	0,00	0,00	0,00	0,00	159,40
João Divino Alves Pereira	RZ	26.768,95	2.762,70	4.536,90	4.445,30	6.982,60	2.739,00	48.235,45
João Filho	RZ	983,63	0,00	0,00	0,00	0,00	0,00	983,63
João José de Souza	RZ	1.149,00	0,00	74,10	0,00	843,50	0,00	2.066,60
João Rael	RZ	84,10	0,00	0,00	0,00	0,00	0,00	84,10
João Rodrigues da Silva Filho	RZ	1.967,93	0,00	0,00	0,00	512,50	0,00	2.480,43
Jonas	RZ	104,70	0,00	0,00	0,00	0,00	0,00	104,70
Joniston Silva	RZ	592,10	0,00	0,00	0,00	0,00	0,00	592,10
José Abreu	RZ	24,20	0,00	0,00	0,00	204,70	0,00	228,90
Jose Carlos	RZ	81,30	0,00	0,00	0,00	0,00	0,00	81,30
José Eduardo Thomas Etto	RZ	1.133,50	0,00	0,00	0,00	0,00	0,00	1.133,50
José Eduardo Trindade	RZ	750,60	0,00	0,00	0,00	0,00	0,00	750,60

José Pereira de Jesus	RZ	1.353,30	0,00	0,00	0,00	0,00	0,00	1.353,30
José Toledo	RZ	348,64	0,00	0,00	0,00	0,00	0,00	348,64
Kassio	RZ	2.245,80	0,00	0,00	0,00	0,00	0,00	2.245,80
Kesio Bernades	RZ	394,20	0,00	0,00	0,00	0,00	0,00	394,20
Leandro Souza	RZ	5.128,91	0,00	0,00	0,00	0,00	0,00	5.128,91
Lidia	RZ	182,20	0,00	0,00	0,00	0,00	0,00	182,20
Lindomar Pereira da Silva	RZ	1.106,30	0,00	0,00	0,00	0,00	0,00	1.106,30
Lorivan Ferreira	RZ	1.018,50	0,00	0,00	0,00	0,00	0,00	1.018,50
Lucimar Nogueira Monteiro	RZ	910,60	0,00	0,00	0,00	48,00	0,00	958,60
Luismar Pereira Cardoso	RZ	497,56	0,00	0,00	0,00	0,00	0,00	497,56
Luiz Camargo	RZ	107,60	0,00	0,00	0,00	0,00	0,00	107,60
Luiz Cardoso	RZ	46,90	0,00	0,00	0,00	0,00	0,00	46,90
Luiz Matheus	RZ	275,80	711,40	0,00	0,00	0,00	0,00	987,20
Luzia Pereira	RZ	55,40	0,00	0,00	0,00	0,00	0,00	55,40
Lydiany Uchoa	RZ	455,70	0,00	0,00	0,00	0,00	0,00	455,70
Manuel	RZ	146,90	0,00	0,00	0,00	0,00	0,00	146,90
Marcio	RZ	1.737,82	0,00	0,00	0,00	0,00	0,00	1.737,82
Marcos Maurilho	RZ	2.425,80	0,00	0,00	0,00	0,00	0,00	2.425,80
Maria Landia de Matos Reis da Silva	RZ	23,80	0,00	0,00	0,00	0,00	0,00	23,80
Maurício Pereira dos Santos	RZ	7.320,92	0,00	0,00	196,80	0,00	59,70	7.577,42
Maurício Wesley	RZ	804,60	0,00	0,00	0,00	0,00	0,00	804,60
Medeiros	RZ	380,20	0,00	0,00	0,00	0,00	0,00	380,20
Nario Alves	RZ	603,70	0,00	0,00	0,00	0,00	0,00	603,70
Natal Francisco Vieira	RZ	1.006,48	0,00	0,00	0,00	0,00	0,00	1.006,48
Neide	RZ	18,70	0,00	0,00	0,00	0,00	0,00	18,70
Odison Marques Junior	RZ	0,00	2.507,40	0,00	0,00	0,00	0,00	2.507,40
Oswaldo Alves	RZ	709,40	0,00	0,00	0,00	0,00	0,00	709,40
Paulita	RZ	506,30	0,00	0,00	0,00	0,00	0,00	506,30
Paulo Cardoso da Silva	RZ	2.001,97	0,00	0,00	0,00	0,00	0,00	2.001,97
Paulo Roberto Alvez	RZ	456,90	0,00	0,00	0,00	0,00	0,00	456,90
Pedro	RZ	538,76	0,00	0,00	0,00	0,00	0,00	538,76
Peninha Pereira Pinto	RZ	1.132,30	0,00	0,00	0,00	0,00	0,00	1.132,30
Raimundo	RZ	12,10	0,00	0,00	0,00	0,00	0,00	12,10
Reinaldo Pereira dos Santos	RZ	2.347,70	0,00	0,00	0,00	0,00	0,00	2.347,70
Renato Alvez	RZ	194,10	0,00	0,00	0,00	0,00	0,00	194,10
Roberto Chaves Silva	RZ	289,40	0,00	0,00	0,00	0,00	0,00	289,40
Roberto Kennidy	RZ	1.123,30	0,00	0,00	0,00	0,00	0,00	1.123,30
Robson Moreira	RZ	1.585,60	0,00	0,00	0,00	0,00	0,00	1.585,60
Rodrigo	RZ	190,00	0,00	0,00	0,00	0,00	0,00	190,00
Rogério Rodrigues	RZ	1.099,20	0,00	0,00	0,00	0,00	0,00	1.099,20
Salvador Rodrigues	RZ	177,50	0,00	0,00	0,00	0,00	0,00	177,50
Samuel	RZ	6,50	0,00	0,00	0,00	0,00	0,00	6,50
Sandoval Queiroz	RZ	281,00	0,00	0,00	0,00	0,00	0,00	281,00
Sandro Rocha	RZ	21,00	0,00	0,00	0,00	0,00	0,00	21,00
Sebastião da Ressurreição	RZ	1.240,75	0,00	0,00	0,00	0,00	0,00	1.240,75
Sergio Henrique S. Silva	RZ	6.775,55	0,00	0,00	0,00	979,34	0,00	7.754,89
Sérgio Pires	RZ	3.870,40	0,00	57,30	0,00	0,00	0,00	3.927,70
Silvana Alves	RZ	25.808,15	0,00	0,00	12.351,70	10.314,10	5.092,80	53.566,75
Silvio Select	RZ	248,38	0,00	0,00	0,00	0,00	0,00	248,38
Sonia	RZ	17,90	0,00	0,00	0,00	0,00	0,00	17,90
Valdeir Francisco Ferreira	RZ	98,10	0,00	0,00	0,00	0,00	0,00	98,10
Valmir Antonio Gonçalves	RZ	66,30	0,00	0,00	0,00	0,00	125,20	191,50
Valquiria Pereira Soares	RZ	2.823,10	167,10	0,00	0,00	896,30	0,00	3.886,50
Valtenes Alvez	RZ	841,00	0,00	0,00	0,00	0,00	0,00	841,00
Vanderley Cordeiro	RZ	687,90	0,00	0,00	0,00	0,00	0,00	687,90
Vergilho Marco Faria	RZ	73,50	0,00	0,00	0,00	0,00	515,10	588,60
Waderson Wagen	RZ	539,60	0,00	0,00	0,00	0,00	0,00	539,60
Weliton	RZ	141,20	0,00	0,00	0,00	0,00	0,00	141,20
Wendel Nogueira	RZ	46,90	0,00	0,00	0,00	0,00	0,00	46,90
Batista	RZ	0,00	138,10	0,00	0,00	0,00	0,00	138,10
Alexandre	RZ	0,00	316,10	201,80	0,00	0,00	0,00	517,90
Vilma	RZ	0,00	163,30	0,00	0,00	0,00	0,00	163,30

Sidney	RZ	0,00	1.702,40	0,00	0,00	0,00	0,00	1.702,40
Werison Rodrigues Tavares	RZ	8.075,70	0,00	0,00	0,00	0,00	0,00	8.075,70
Wesley Ferreira Rodrigues	RZ	28.905,60	9.045,70	7.058,84	15.416,50	10.476,30	4.876,60	75.779,54
Whenik Oliveira	RZ	11,50	0,00	0,00	0,00	0,00	0,00	11,50
Willia Alvez da Costa	RZ	3.793,50	0,00	0,00	0,00	0,00	0,00	3.793,50
Willian Rose de Araujo	RZ	660,00	0,00	0,00	0,00	0,00	0,00	660,00
SUB-TOTAL ARRECADAÇÕES PERMISSONÁRIOS E PRODUTORES (KG)	RZ	279.586,59	21.007,60	15.018,84	34.198,30	43.957,14	37.557,43	431.325,90
TOTAL ARRECADAÇÕES (KG)	RZ	1.298.461,59	116.485,43	111.148,36	171.778,00	170.498,60	165.343,47	2.033.715,45

7. DESCRITIVO DAS DEMAIS ATIVIDADES

Item Meta TF: - / Item Meta PT: 9.6

Atividades relevantes por área técnica e/ou geral desenvolvidas na unidade (conforme Plano de Trabalho):

7.1 Capacitações e orientações de maneira presencial e individual para as entidades sociais e famílias cadastradas no Banco de Alimentos, com o tema "Boas Práticas na Prevenção ao Covid-19". Para complementar as capacitações on-line e como as famílias e representantes de entidades comparecem ao Banco de Alimentos frequentemente para retirada dos produtos, optamos por intensificar as orientações de forma presencial, tomando todos os cuidados necessários em relação às medidas de segurança para prevenção à Covid-19. Com o aumento do número de casos no Brasil e em Goiás, verificamos um cenário que provoca uma série de preocupações sobre possíveis impactos da doença para as famílias e entidades atendidas pelo Programa Banco de Alimentos. Por isso, é importante a comunicação de todas as informações de forma simples, objetiva e direta para cada público atendido. Devemos reforçar ações preventivas diárias que possam auxiliar na prevenção de propagação do vírus:

- Higiene frequente das mãos com água e sabão ou preparação alcoólica;
- Evitar tocar olhos, nariz e boca sem higienização adequada das mãos;
- Evitar contato próximo com pessoas doentes;
- Cobrir boca e nariz ao tossir ou espirrar, com cotovelo flexionado ou utilizando-se de um lenço descartável;
- Ficar em casa e evitar contato com pessoas quando estiver doente;
- Limpar e desinfetar objetos e superfícies tocados com frequência;
- Utilizar máscara;
- Evitar aglomerações;
- Higienizar os alimentos corretamente.

7.2 Segue o cadastramento das entidades sociais atendidas, por sistema on-line desenvolvido pela Gerência de Tecnologia da Informação da OVG. De acordo com a Resolução OVG nº 002/2019, "as instituições deverão realizar a atualização de cadastro anualmente".

7.3 Continuidade do mapeamento das famílias que estavam coletando alimentos nos containers de lixo no interior da CEASA.

7.4 Busca ativa para cadastramento das entidades aptas para o PAA.

7.5 Participação no Projeto Juventude Criativa com doação de alimentos para 50 alunos matriculados na Rede Estadual de Educação.

7.6 O Serviço Social realizou neste mês:

- 188 atendimentos / assessoria às entidades cadastradas. Os atendimentos aconteceram de forma presencial e contato telefônico;
- 519 atendimentos de famílias cadastradas para retirarem verduras no Banco de Alimentos de forma presencial e contato telefônico;
- 41 novos cadastros de famílias que vieram por busca espontânea e/ou encaminhados de outras entidades para receberem frutas e verduras;
- 2 encaminhamentos de gestantes para receber o kit enxoval da OVG.

7.7 Continuação da Pesquisa de Satisfação.

7.8 Redefinição da logística de coleta de alimentos na CEASA.

Impactos das atividades desenvolvidas (conforme Plano de Trabalho):

7.1 O tema "Boas Práticas na Prevenção ao Covid-19" está sendo divulgado nas ações do Banco de Alimentos por se tratar de uma estratégia eficaz para a promoção e proteção da saúde. Trabalhar o aspecto preventivo da saúde ajuda não somente as entidades e famílias, mas toda a sociedade é impactada positivamente.

7.2 O cadastramento on-line, com a implementação do sistema de gestão, trouxe muitos benefícios para o melhor controle das informações das entidades sociais. Além disso, foi possível reduzir o risco de contaminação ao Covid-19 ao não utilizar papel e por não ser feito de forma presencial. Todas as ações buscam apoiar e fortalecer a rede socioassistencial. O cadastramento de famílias tem acontecido de maneira contínua de segunda a sexta-feira. É importante ressaltar que a família atendida pela equipe de assistência social retira os alimentos no momento que foi feito seu cadastro e já é orientada a buscar na semana subsequente, em dia pré-determinado (quartas-feiras).

7.3 O Banco de Alimentos deu continuidade à promoção da segurança alimentar e nutricional ao atender famílias vulneráveis que coletam alimentos impróprios para o consumo nos containers de lixo da CEASA. Além de receber os alimentos, elas passaram pelo atendimento e avaliação com assistente social e receberam os encaminhamentos necessários à rede socioassistencial, conforme suas demandas.

7.4 A busca ativa de entidades sociais para adesão ao PAA objetiva fortalecer uma das principais políticas de apoio e incentivo à agricultura familiar no Brasil, que atende, por meio da doação de alimentos saudáveis em quantidade e qualidade, instituições que atuam em favor dos usuários da Política de Assistência Social. O cadastramento dessas entidades foi feito no sistema do Banco de Alimentos e no SisPAA pelas assistentes sociais responsáveis.

7.5 A OVG/BANCO DE ALIMENTOS (continuidade):

- Fornecer, durante um ano de realização do Projeto Juventude Criativa, hortifrutis para 50 alunos, com retirada no Banco de Alimentos, às quartas-feiras, das 8h às 15h. É importante ressaltar que a parceria na distribuição de alimentos está alinhada à coleta de doações pelo Banco de Alimentos, podendo sofrer alterações no decorrer do período de execução em virtude da safra, sazonalidade, produção, entre outros;
- Ampliar a acessibilidade regular a alimentação adequada, diminuindo os fossos de desigualdades existentes ao atuar de maneira inclusiva no combate a fome, ampliando o direito à cidadania e o respeito à dignidade da pessoa humana, colaborando para a melhoria da qualidade de vida desses alunos;
- Contribuir com a redução da vulnerabilidade social, por meio da inclusão de famílias e indivíduos em situação de vulnerabilidade no acesso ao direito à alimentação;
- Cadastrar os alunos encaminhados pela SECULT por meio do acolhimento pela Assistente Social do Banco de Alimentos. O aluno ou responsável legal serão recebidos por uma assistente social, que vai realizar uma entrevista com o responsável familiar conforme protocolo de cadastramento.

7.6 Por meio do trabalho do Serviço Social na articulação com a rede socioassistencial é possível que as famílias atendidas tenham acesso aos demais serviços setoriais, contribuindo para o usufruto de direitos sociais. O trabalho para diminuir as desigualdades sociais e ajudar as populações vulneráveis a buscarem seus direitos têm sido uma busca constante pela equipe de Assistente Social na Organização.

7.7 Continuamos com a realização da pesquisa de satisfação com os usuários dos programas e ações da OVG, que irá contribuir com a cadeia de valor descrita na Carta de Serviços ao Cidadão e, em conjunto com a atuação da Gerência Estratégica da Central de Relacionamento e Ouvidoria, proporcionar um processo de melhoria contínua na Organização. A comunicação direta com o usuário é fator-chave para conhecimento e adoção de melhores práticas de gestão. A análise dos indicadores estabelecerá um elo entre os elementos de eficiência e eficácia das ações desenvolvidas na Organização com os valores democráticos de participação dos cidadãos e controle social, além de levantar o grau de confiança e a imagem institucional.

7.8 Com a aquisição do caminhão em 2020 e considerando o período de 2019/2 em relação a 2020/2, percebemos que o volume de alimentos coletados pelo Programa Banco de Alimentos/OVG aumentou de 516.159 kg para 884.002 kg. É importante ressaltar que com a possibilidade de realizar a coleta de alimentos tanto no período matutino como no vespertino, no mês de outubro foi possível alcançar um total de 171.778 kg de alimentos coletados, enquanto no mesmo mês no ano anterior havia sido coletado 80.255 kg. Com isso, está sendo possível manter um volume médio de coletas com números bastante expressivos.

O resultado impactou no atendimento à sociedade, a partir das definições constitucionais em que operam a promoção da saúde, consolidam práticas voltadas para indivíduos e coletividades em uma perspectiva de trabalho multidisciplinar, integrado em redes, de forma a considerar as necessidades em saúde do público atendido em uma ação articulada com diversos atores da Organização.

Neste sentido, é importante destacar que o Programa Banco de Alimentos está em conformidade com as bases da saúde e do bem-estar e estabelece diálogos entre os marcos nacionais propostos pela Lei Orgânica da Assistência Social - LOAS (Lei nº 8.742/1993), no que diz respeito à garantia de mínimos sociais e atendimento das necessidades básicas (Art. 1º). O direito social à alimentação também está previsto no Capítulo II - Dos Direitos Sociais, artigo 6º, da Constituição Federal de 1988.

TF: Termo de Fomento; **PT:** Plano de Trabalho; **PR:** Programado conforme Plano de Trabalho; **RZ:** Realizado; % Percentual de execução alcançado até o momento.

Goiânia, dezembro de 2020.



Marília Araújo Silva
Gerente de Nutrição Social e Sustentável



ORGANIZAÇÃO DAS VOLUNTÁRIAS DE GOIÁS
BANCO DE ALIMENTOS




RELAÇÃO DE ENTIDADES SOCIAIS CADASTRADAS MENSALMENTE
NO PROGRAMA BANCO DE ALIMENTOS


Item Meta TF: 15.1 / Item Meta PT: 9.6.2

Mês	Cidade	Bairro	Qtde.	Entidades cadastradas para o Programa de Aquisição de Alimentos Estadual (PAA)
Agosto	-	-	-	-
Setembro	-	-	-	-
Outubro	Cristalina		1	Associação São Vicente de Paulo
	Formosa		2	Obras Sociais da Diocese de Formosa
	Goiandira		3	Asilo São Vicente de Paulo de Goiandira
			4	Instituição de Amparo e Aprendizagem ao Menor Carente - IAAMEC
	Guapó		5	Centro de Tratamento Espiritual Bezerra de Menezes
	Iporá		6	Casa dos Deficientes de Iporá
	Luziânia		7	Casa de Acolhida São Vicente de Paulo
	Morrinhos		8	Fundação de Assistência Social Betuel
	Novo Gama		9	Ilé Omin Asé Ogun Oniré
	Petrolina de Goiás		10	Lar do Ancião
	Pires do Rio		11	Formação Integral para Menores - FIMC
	Posse		12	APAE Bruno Borges da Conceição
	Quirinópolis		13	Associação Amigos Portadores de Câncer de Quirinópolis
	Rio Verde		14	Centro de Recuperação Recanto de Paz
	Rio Verde		15	Comunidade Terapêutica Gênesis
	Santa Rita do Araguaia		16	Instituição de Longa Permanência Lar Feliz
	São Miguel do Araguaia		17	Associação de Pais e Amigos dos Excepcionais de São Miguel do Araguaia - APAE
	Senador Canedo		18	De mãos Dadas Pela Vida- MPV
	Trindade		19	Obras Sociais da Casa da Fraternidade Irmã Scheila
	Uruaçu		20	Obras Sociais da Diocese de Uruaçu
	Uruana		21	Lar São Vicente de Paula
	Valparaíso		22	Instituto Anjos de Rua
Novembro	Goianira		1	Fraternidade Espírita Luz e Caridade
	Iporá		2	Seara de Luz
	Morrinhos		3	Fundação de Assistência Social Betuel
	Porangatu		4	São Vicente de Paulo VI
Dezembro	Goiatuba		1	Grupo Espírita da Paz
	Iporá		2	Casa dos Deficientes
	Doverlândia		3	Centro Espírita Santinha Campos
	Fazenda Nova		4	Associação de Idosos
	Hidrolândia		5	Lar Maria de Nazaré
	Valparaíso		6	Vem Viver
	Araguapaz		7	Fundo Municipal de Direito do Idoso
	Campestre de Goiás		8	Associação do Bem Estar de Campestre de Goiás
	Barro Alto		9	Associação dos Parceiros da Arte Cultural de Barro Alto - APAC
	Flores de Goiás		10	Associação das Mulheres Prod. Rurais do Bom Sucesso Amprabons

FOTOS - DEZEMBRO 2020



Distribuição para as famílias.



Alimentos distribuídos para as entidades.

Boas Práticas na prevenção do COVID - 19

- Lave as mãos com água e sabão e use álcool em gel.
- Sempre que sair de casa use máscara.
- Ao sair mantenha o distanciamento social de 1 metro, evite cumprimentar com aperto de mão.
- Evite compartilhar objetos pessoais, como talheres, garrafinhas e outros.

Nutricionista Coordenadora: Marília Araújo Silva
Estagiárias: Maria Lemes e Vivian Ribeiro

Orientação com o tema "Boas Práticas na Prevenção do Covid-19".