



ORGANIZAÇÃO  
DAS VOLUNTÁRIAS  
DE GOIÁS



**Dezembro  
2019**

**Relatório Mensal de  
Execução do Objeto**

**PROGRAMA BANCO DE ALIMENTOS**

**Termo de Fomento n° 001/2019  
CEASA-GO e OVG**



PROTEÇÃO SOCIAL A FAMÍLIAS E INDIVÍDUOS EM SITUAÇÃO DE VULNERABILIDADE SOCIAL

MÊS DE REFERÊNCIA: DEZEMBRO / 2019

PROTEÇÃO SOCIAL BÁSICA - BANCO DE ALIMENTOS

UNIDADE EXECUTORA	ESPECIFICAÇÃO	METAS FÍSICAS
		Realizadas
BANCO DE ALIMENTOS	Número de entidades recadastradas	1
	Número de indivíduos/famílias recadastrados	0
	Número de entidades cadastradas	0
	Número de indivíduos/famílias cadastrados	3
	Número de entidades atendidas	111
	Número de indivíduos/famílias atendidas	98
	Total de alimentos doados (KG)	90.941,86
	Total de doadores cadastrados	10
	Total de alimentos coletados/arrecadados (KG)	96.111,29
	Bairros de Goiânia atendidos	64
	Municípios atendidos (além de Goiânia)	10
Distribuição	Diária (exceto domingos e feriados)	

Plano de Ação

**Causa:** As atividades estão sendo desenvolvidas conforme previsto no Plano de Trabalho.

**Medidas implementadas/a implementar:** A meta de recadastrar as 86 entidades sociais já cadastradas no Programa, no período de julho a dezembro de 2019, passou a ser de 79 entidades, tendo em vista que da quantidade inicial prevista houve o desligamento de 7 instituições, por decisão dos próprios representantes. Das 79 restantes, apenas 2 (duas) entidades ainda não fizeram o recadastramento e estão com as doações suspensas até a regularização. Assim, as 77 entidades recadastradas correspondem a 97,5% da meta proposta. Não ocorreram capacitações em dezembro devido ao recesso de muitas entidades e escolas. A confirmação de participação para o curso "Aproveitamento Integral dos Alimentos" estava muito baixa e foi adiada para o mês de fevereiro/2020. O Plano de Capacitação para 2020 está em fase de elaboração. Foi realizado o conserto do caminhão baú cedido pela União de Atacadistas e Produtores (UNIAP) para aumentar e melhorar a capacidade e logística da coleta das doações.

**Prazo para tratar a causa:** O Plano de Capacitação 2020 será encaminhado à CEASA junto com o relatório de janeiro. A aquisição de um caminhão baú novo está prevista para março de 2020.

Ações desenvolvidas

A assistente social do Banco de Alimentos realizou visitas a 19 entidades sociais recadastradas para conhecer as unidades, o trabalho desenvolvido e validar as informações fornecidas no formulário de cadastro. Para a realização destas visitas, foi cedido um carro de passeio pela OVG. Elaboração do Plano de Trabalho para Estágio, juntamente com professores da UFG, e pactuado o início de dois estagiários curriculares para o Banco de Alimentos, com carga horária de 25 horas/semana, a partir de fevereiro. Os colaboradores do Banco de Alimentos participaram de uma capacitação para receber voluntários, promovida pela Gerência de Voluntariado e Parceiras Sociais da OVG. Já existe a procura de voluntários, como engenheiro agrônomo e auxiliar de atendimento, para colaborar nas ações com as famílias e produtores da CEASA. Em breve, iniciarão as atividades.

Goiânia, dezembro de 2019.

Thais de Paula Marques  
Gerente de Nutrição Social e Sustentável

Isadora de Fátima Lopes  
Gerente Estratégica de Planejamento e Governança

Wellington Matos de Lima  
Diretor Administrativo e Financeiro

Jeane de Cássia Dias Abdala Maia  
Diretora de Ações Sociais

Adryanna Leonor Melo de Oliveira Caiado  
Diretora Geral



PROTEÇÃO SOCIAL A FAMÍLIAS E INDIVÍDUOS EM SITUAÇÃO DE VULNERABILIDADE SOCIAL

REFERÊNCIA: DEZEMBRO / 2019

PROTEÇÃO SOCIAL BÁSICA

OPERACIONALIZAÇÃO DAS AÇÕES DE PROTEÇÃO SOCIAL

SERVIÇO DE ATENÇÃO SOCIAL À FAMÍLIAS E INDIVÍDUOS EM SITUAÇÃO DE VULNERABILIDADE SOCIAL

Item Meta TF: 15.2 / Item Meta PT: 9.1, 9.2 e 9.5.2

1. RECADASTRAMENTOS/MÊS		JUL	AGO	SET	OUT	NOV	DEZ	TOTAL
Número de entidades recadastradas	PR	11	15	15	15	15	15	86
	RZ	0	61	12	1	2	1	77
	%	0%	71%	85%	86%	88%	90%	90%
Número de indivíduos/famílias recadastrados	PR	17	17	17	17	16	16	100
	RZ	0	75	16	11	0	0	102
	%	0%	75%	91%	102%	102%	102%	102%
Qtde. instituições desligadas	RZ	0	2	0	5	0	0	7
2. CADASTRAMENTOS/MÊS		JUL	AGO	SET	OUT	NOV	DEZ	TOTAL
Novas entidades / instituições cadastradas/mês	RZ	0	0	0	4	1	0	5
Novas entidades / instituições/mês - Fila de espera	RZ	5	22	9	18	24	8	86
Novos indivíduos/famílias cadastrados	RZ	0	0	0	10	19	3	32

Item Meta TF: 15.1 / Item Meta PT: 9.5.1

3. ATENDIMENTOS/MÊS		JUL	AGO	SET	OUT	NOV	DEZ	TOTAL SEM REPETIÇÃO
Número de entidades atendidas	RZ	60	94	103	101	124	111	122
Número de indivíduos/famílias atendidos	RZ	70	104	93	86	104	98	131

Item Meta TF: 15.3 / Item Meta PT: 9.5.3

4. VOLUME DE DOAÇÕES (KG)/MÊS		JUL	AGO	SET	OUT	NOV	DEZ	TOTAL
Quantidade de alimentos coletados/arrecadados	RZ	21.037	113.764,92	84.831,46	80.255,77	120.158,48	96.111,29	516.158,92
Quantidade de alimentos doados	RZ	20.637	111.940,92	84.482,36	78.374,77	115.203,84	90.941,86	501.580,75
Quantidade de alimentos descartados (distribuídos a instituições para alimentação animal)	RZ	400	1.824	349,10	1.881	4.955	5.169	14.578,17

Item Meta TF: Não Possui / Item Meta PT: 9.4 e 9.5.4

5. AÇÕES SOCIAIS		JUL	AGO	SET	OUT	NOV	DEZ	TOTAL
Número de entidades que participaram	RZ	0	0	0	30	39	0	69
Número de indivíduos/famílias que participaram	RZ	0	0	0	0	0	0	0

6. DISTRIBUIÇÃO DE ALIMENTOS POR INSTITUIÇÃO/ENTIDADE E FAMÍLIA (KG)

Item Meta TF: 15.3 / Item Meta PT: 9.5.3

Bairros de Goiânia	Instituição / Entidade RECADASTRADA	JUL	AGO	SET	OUT	NOV	DEZ	TOTAL	
Santa Genoveva	Assembleia de Deus Aliança	RZ	0	550,00	327,60	594,00	431,80	644,50	2.547,90
Bairro Goiá 2	Assembleia de Deus Esperança	RZ	0	854,09	788,20	1279,60	856,95	583,10	4.361,94



Jardim Guanabara	Assembleia de Deus Yeshua	RZ	0	1923,64	915,09	351,80	937,20	787,85	4.915,58
Vila Montecelli	Associação Ambiental pela Vida e Sustentabilidade Social	RZ	0	0,00	921,50	625,90	573,50	240,80	2.361,70
Residencial Vale dos Sonhos	Associação Beneficente do Residencial Vale dos Sonhos	RZ	0	1419,92	815,16	737,10	937,60	1137,73	5.047,51
Campinas	Associação Beneficente Metamorfose	RZ	0	1099,94	640,60	895,10	1260,30	1047,00	4.942,94
Jardim Novo Mundo	Associação da Igreja Metodista - Oitava Região Eclesiástica	RZ	0	1088,37	810,80	630,20	934,69	1145,60	4.609,66
Jardim das Aroeiras	Associação das Entidades Comunitárias Dom Fernando II e Aroeiras	RZ	0	727,82	958,78	432,10	755,80	676,40	3.550,90
Conjunto Vera Cruz I	Associação de Moradores do Conjunto Vera Cruz I	RZ	0	902,94	585,90	367,40	829,00	832,90	3.518,14
Jardim Goiás	Associação Habitacional e Construção Civil do Brasil - Constracc	RZ	0	1164,17	789,40	892,90	940,20	1110,60	4.897,27
Novo Horizonte	Associação Metodista Assistencial de Educação Infantil	RZ	0	0,00	421,50	570,40	521,00	216,50	1.729,40
Setor Oeste	Associação Obra do Berço	RZ	0	39,40	0,00	0,00	0,00	0,00	39,40
Setor Coimbra	Associação Servo de Deus	RZ	0	1437,92	1016,68	609,00	988,90	1255,30	5.307,80
Vila Jardim Pompéia	Associação Universo Sem Fome	RZ	0	874,09	777,60	1026,60	744,20	767,70	4.190,19
Jardim Liberdade	Caps Noroeste	RZ	0	554,09	619,90	1093,70	1110,20	865,90	4.243,79
Setor Marechal Rondon	Casa de apoio Anjo Gabriel (antiga liga da solidariedade)	RZ	0	0,00	0,00	641,50	501,50	542,10	1.685,10
Bairro Floresta	Casa de Fraternidade Caminho da Luz	RZ	0	0,00	0,00	0,00	576,10	339,70	915,80
Vera Cruz 2	Casa Terapêutica Rei Davi	RZ	0	0,00	631,00	623,40	1106,00	831,60	3.192,00
Residencial Maria Lourença	Centro de Atendimento Educação e Mediação da Família - CAEMFA	RZ	0	1202,07	520,10	531,10	1119,40	836,60	4.209,27
Jardim Guanabara	Centro de Recuperação Vida Nova	RZ	0	1202,07	889,10	884,80	629,30	1766,10	5.371,37
Jardim Brasil	Centro Municipal de Educ. Inf. Cristiano Emidio Martins	RZ	0	500,87	530,40	886,00	440,20	0,00	2.357,47
Parque Eldorado Oeste	Centro Social Espirita Puro Amor	RZ	0	1219,94	824,80	660,17	943,45	238,80	3.887,16
Jardim Guanabara III	CMEI Guanabara III	RZ	0	918,62	513,62	617,70	969,90	272,00	3.291,84
Jardim Aroeiras	CMEI Jardim das Aroeiras	RZ	0	781,42	482,62	495,60	212,20	74,10	2.045,94
Jardim Guanabara I	CMEI Jardim Guanabara I - Conselho Gestor Construindo Cidadãos	RZ	0	918,62	480,22	487,60	650,50	300,20	2.837,14
Parque Tremendão	CMEI Parque Tremendão	RZ	0	0,00	844,02	352,50	1030,73	162,50	2.389,75
Jardim da Luz	Comunidade Espirita Ramatis	RZ	0	1050,37	761,20	947,60	933,20	1112,53	4.804,90
Jardim Guanabara III	Comunidade Espirita Trabalho, Amor e Fé (CETAF)	RZ	0	1202,07	766,70	803,10	1271,50	1111,10	5.154,47
Setor Castelo Branco	Conselho Escolar da Escola Municipal Osterno Potenciano e Silva	RZ	0	949,09	610,20	1209,00	486,20	138,40	3.392,89
Residencial Triunfo 3	Convenção Internacional Semeando a Palavra em Missões	RZ	0	876,00	755,70	1178,20	1110,80	1129,90	5.050,60
Parque Industrial João Braz	Creche mãe Alvina	RZ	0	0,00	634,80	390,80	814,00	552,30	2.391,90
Setor Maysa Extensão	Igreja Assembleia de Deus Ministério Sede de Abraão (Antiga Igreja)	RZ	0	0,00	0,00	0,00	0,00	476,60	476,60
Residencial Buena Vista IV	Igreja Batista Amor e Cuidado	RZ	0	1574,50	655,10	433,40	873,30	1029,95	4.566,25

an h





Residencial Vale dos Sonhos	Igreja Batista Vale dos Sonhos	RZ	0	1317,92	771,15	440,80	837,69	1036,40	4.403,96
Buena Vista IV	Igreja Evangélica Assembleia de Deus Buena Vista II	RZ	0	804,09	742,50	1087,30	1189,30	1206,20	5.029,39
Vila Nova	Igreja Evangélica Assembleia de Deus J. Novo Mundo - Ministério Vila Nova	RZ	0	0,00	610,70	1043,20	1208,30	941,60	3.803,80
Bairro da Vitória	Igreja Evangélica Assembleia de Deus Ministério Jardim América	RZ	0	1266,50	437,87	644,50	426,20	0,00	2.775,07
Vila Riso	Igreja Evangélica Assembleia de Deus Vila Riso	RZ	0	0,00	774,05	378,92	685,50	706,60	2.545,07
Parque Anhanguera	Igreja Evangélica Avivamento	RZ	0	1340,50	455,30	662,60	1737,00	1023,80	5.219,20
Setor Nilza Modesto Neto	Igreja Evangélica Ministério Rosa de Sarom	RZ	0	0,00	0,00	0,00	1104,54	973,80	2.078,34
Jardim América	Igreja Evangélica Quadrangular	RZ	0	1560,50	719,00	696,40	826,30	825,70	4.627,90
Jardim Curitiba I	Igreja Pentecostal Alfa e Omega - Ministério Atos II	RZ	0	1419,92	1242,22	792,40	1133,30	1537,10	6.124,94
Urias Magalhães	Instituto de Atenção a Terceira Idade Nossa Senhora do Perpétuo Socorro	RZ	0	0,00	942,68	442,20	579,70	452,30	2.416,88
Setor Recreio de Ipe	Missão Resgate da Paz	RZ	0	1224,27	1066,70	629,90	973,70	1329,70	5.224,27
Parque Industrial de Goiânia	Movimento Jovens Livres	RZ	0	554,09	1021,40	855,30	1075,80	1397,20	4.903,79
Itatiaia	Obra Social Nossa Senhora da Glória - Fazenda Esperança Santa Rita de Cássia	RZ	0	1088,37	829,80	674,40	924,30	1262,10	4.778,97
Sol Nascente	Obras Sociais do CEGAL	RZ	0	994,94	907,60	637,30	1663,20	969,40	5.172,44
Setor Rio Formoso	Obras Sociais do Centro Espirita Amor e Luz	RZ	0	614,57	526,40	558,60	1101,40	834,70	3.635,67
Jardim Europa	Olavo Bilac Maçonaria	RZ	0	0,00	410,51	376,10	1377,90	170,00	2.334,51
Parque Santa Cruz	Siquém Núcleo Educacional	RZ	0	886,09	215,40	694,48	923,70	829,70	3.549,37
SUB-TOTAL DE ATENDIMENTOS (KG)		RZ	0	38.103,79	31.961,57	31.862,67	43.257,45	37.722,66	182.908,14
SUB-TOTAL DE ATENDIMENTOS (FÍSICO)		RZ	0	37	45	46	48	47	223

**Item Meta TF: 15.3 / Item Meta PT: 9.5.3**

Outros municípios	Instituição / Entidade RECADASTRADA		JUL	AGO	SET	OUT	NOV	DEZ	TOTAL
Abadia de Goiás	Associação Beneficente Casa de Davi ABECAD	RZ	0	1777,27	1049,02	626,20	1.255,90	1029,90	5.738,29
Abadia de Goiás	Associação Beneficente Projeto Pedra Viva	RZ	0	0,00	883,20	641,30	751,90	1149,40	3.425,80
Aparecida de Goiânia	Abrigo Comendador Walmor	RZ	0	1472,22	958,08	599,10	1.072,90	1250,60	5.352,90
Aparecida de Goiânia	Associação do Poder de Deus Resgatando Vidas Com Amor	RZ	0	1044,07	979,30	495,30	819,80	1066,30	4.404,77
Aparecida de Goiânia	Associação Espírita AJA - Ajudantes Anônimos com Jesus	RZ	0	0,00	870,80	395,90	1.248,20	1337,30	3.852,20
Aparecida de Goiânia	CEIJ - Comunidade Espirita Irmão Jacob	RZ	0	1199,94	635,90	417,30	604,50	536,30	3.393,94
Aparecida de Goiânia	Centro Espirita MEI MEI	RZ	0	1202,07	834,50	772,90	1.100,70	456,60	4.366,77
Aparecida de Goiânia	Centro Terapêutico Adonay	RZ	0	1179,82	1082,12	115,90	0,00	0,00	2.377,84
Aparecida de Goiânia	Escola Municipal Parque Santa Cecília	RZ	0	274,00	590,28	411,80	827,57	354,40	2.458,05
Aparecida de Goiânia	Escola Municipal São Francisco de Assis	RZ	0	918,92	261,40	247,30	205,30	0,00	1.632,92
Aparecida de Goiânia	Igreja Assembleia de Deus Ministério Missionário	RZ	0	1012,57	780,20	959,10	976,00	946,20	4.674,07

*Handwritten signatures and initials.*



Aparecida de Goiânia	Igreja Evangélica Pentecostal com Cristo é Viver	RZ	0	1079,94	441,70	335,70	0,00	1313,30	3.170,64
Brazabrantes	Associação Comunitária Amanha Ser - Comunidade Terapêutica	RZ	0	1277,87	1146,70	902,45	1.247,00	1112,60	5.686,62
Goianira	Assembleia de Deus Vila Maria	RZ	0	0,00	647,20	642,80	1.163,39	1087,80	3.541,19
Goianira	Associação Casa da Paz - Centro de Reabilitação	RZ	0	1356,50	695,30	591,80	450,00	173,20	3.266,80
Goianira	Associação Terapêutica Projeto Recuperação Otimizada Mão Amiga - PRROMA	RZ	0	872,09	615,30	1.062,80	1.035,40	1161,60	4.747,19
Hidrolândia	CEPMG PROF Augusta Machado	RZ	0	1502,07	1054,12	599,10	1.078,50	150,00	4.383,79
Nazário	Centro Espírita O Consolador	RZ	0	1088,37	550,00	963,30	1.087,00	425,60	4.114,27
Nova Veneza	Instituto de Longa Permanência para Idosos Mais Saúde	RZ	0	0,00	747,20	939,70	1.121,00	1267,54	4.075,44
Nova Veneza	Paroquia Nossa Senhora do Carmo	RZ	0	551,37	844,60	448,75	661,50	1163,33	3.669,55
Senador Canedo	Associação de Assistência a Alcoólatras e Tox. GT Goiás sem Drogas	RZ	0	1404,50	1007,20	781,50	1.358,60	1107,20	5.659,00
Senador Canedo	Associação Desportiva e Polivalente Senador Canedo	RZ	0	0,00	714,00	214,80	1.079,80	705,40	2.714,00
Senador Canedo	Instituto de Formação e Inserção e Promoção Social - IFIS	RZ	0	1299,87	794,30	600,50	939,20	681,00	4.314,87
Trindade	Associação de Idosos Alegria de Viver	RZ	0	437,92	761,10	1.346,40	1.012,00	993,20	4.550,62
Trindade	Casa da Fraternidade Irmã Sheila	RZ	0	1294,50	599,30	394,60	143,90	0,00	2.432,30
Trindade	Centro de Apoio ao mais Carente de Trindade CAMCAT	RZ	0	1645,17	909,18	452,40	1.146,10	1113,50	5.266,35
Trindade	Centro Espírita Apóstolo Paulo	RZ	0	1397,50	949,30	554,70	469,30	186,00	3.556,80
Trindade	CEPMG Castelo Branco Trindade	RZ	0	875,00	754,20	1.117,00	1.807,40	500,50	5.054,10
Trindade	Sonho de Edna	RZ	0	1537,42	811,30	479,10	880,90	1288,00	4.996,72
SUB-TOTAL DE ATENDIMENTOS (KG)		RZ	0	27.700,97	22.966,80	18.109,50	25.543,76	22.556,77	116.877,80
SUB-TOTAL DE ATENDIMENTOS (FÍSICO)		RZ	0	24	29	29	27	26	135

Item Meta TF: 15.3 / Item Meta PT: 9.5.3

Bairros de Goiânia*	Instituições / Entidades atendidas que NÃO REALIZARAM O RECADASTRO		JUL	AGO	SET	OUT	NOV	DEZ	TOTAL
	Abrigo Comendador Walmor	RZ	270	0,00	0,00	0,00	0,00	0,00	270,00
	AGEO Esportivo	RZ	0	0,00	256,80	0,00	0,00	0,00	256,80
	Assembleia de Deus Anápolis	RZ	0	964,50	0,00	0,00	0,00	0,00	964,50
	Assembleia de Deus Capuava	RZ	288	616,17	0,00	0,00	0,00	0,00	904,17
	Assembleia de Deus Esperança	RZ	640	0,00	0,00	0,00	0,00	0,00	640,00
	Assembleia de Deus Vila Maria	RZ	252	1466,50	0,00	0,00	0,00	0,00	1.718,50
	Assembleia de Deus Vila Nova	RZ	0	1616,17	0,00	0,00	0,00	0,00	1.616,17
	Assembleia de Deus Vila Riso	RZ	0	1178,94	0,00	0,00	0,00	0,00	1.178,94
	Assembleia de Deus Yeshua	RZ	252	0,00	0,00	0,00	0,00	0,00	252,00
	Associação do Poder de Deus Resgatando Vidas Com Amor	RZ	152	0,00	0,00	0,00	0,00	0,00	152,00
	Associação Beneficente Casa de Davi - ABECAD	RZ	337	0,00	0,00	0,00	0,00	0,00	337,00

Associação Beneficente do Residencial Vale dos Sonhos	RZ	152	0,00	0,00	0,00	0,00	0,00	152,00
Associação Beneficente Metamorfose	RZ	270	0,00	0,00	0,00	0,00	0,00	270,00
Associação Beneficente Projeto Pedra Viva	RZ	152	0,00	0,00	0,00	0,00	0,00	152,00
Associação Casa da Paz - Centro de Reabilitação	RZ	252	0,00	0,00	0,00	0,00	0,00	252,00
Associação Comunitária Amanhã Ser - Comunidade Terapêutica	RZ	152	0,00	0,00	0,00	0,00	0,00	152,00
Associação da Igreja Metodista - Oitava Região Eclesiástica	RZ	152	0,00	0,00	0,00	0,00	0,00	152,00
Associação das Entidades Comunitárias Don Fernando II e Aroeiras	RZ	270	0,00	0,00	0,00	0,00	0,00	270,00
Associação de Assistência a Alcoólatras e Tox. GT Goiás sem Drogas	RZ	270	0,00	0,00	0,00	0,00	0,00	270,00
Associação de Idosos Alegria de Viver	RZ	270	0,00	0,00	0,00	0,00	0,00	270,00
Associação de Moradores do Conjunto Vera Cruz I	RZ	270	0,00	0,00	0,00	0,00	0,00	270,00
Associação dos Moto-taxistas	RZ	270	902,94	390,80	0,00	0,00	0,00	1.563,74
Associação Espírita AJA - Ajudantes Anônimos com Jesus	RZ	270	0,00	0,00	0,00	0,00	0,00	270,00
Associação Habitacional e Construção Civil do Brasil - Constracc	RZ	152	0,00	0,00	0,00	0,00	0,00	152,00
Associação Obra do Berço	RZ	270	0,00	0,00	0,00	0,00	0,00	270,00
Associação Paulo Pacheco	RZ	270	1099,94	736,20	147,90	374,30	0,00	2.628,34
Associação Terapêutica Projeto Recuperação Otimizada Mão Amiga (PRROMA)	RZ	640	0,00	0,00	0,00	0,00	0,00	640,00
Associação Universo Sem Fome	RZ	640	0,00	0,00	0,00	0,00	0,00	640,00
Casa de Fraternidade Caminho da Luz	RZ	270	1099,94	647,30	589,80	0,00	0,00	2.607,04
Casa Terapêutica Rei Davi	RZ	640	877,09	0,00	0,00	0,00	0,00	1.517,09
CEIJ - Comunidade Espírita Irmão Jacob	RZ	270	0,00	0,00	0,00	0,00	0,00	270,00
Centro de Atendimento Educação e Mediação da Família - CAEMFA	RZ	152	0,00	0,00	0,00	0,00	0,00	152,00
Centro de Recuperação Vida Nova	RZ	252	0,00	0,00	0,00	0,00	0,00	252,00
Centro Espírita Estrela Dalva	RZ	0	0,00	168,40	0,00	0,00	0,00	168,40
Centro Social Espírita Puro Amor	RZ	270	0,00	0,00	0,00	0,00	0,00	270,00
Centro Terapeutico Adonay	RZ	270	0,00	0,00	0,00	0,00	0,00	270,00
CEPMG PROF Augusta Machado	RZ	288	0,00	0,00	0,00	0,00	0,00	288,00
CMEI Tremendão	RZ	0	898,42	0,00	0,00	0,00	0,00	898,42
Comunidade Espírita Ramatis	RZ	152	0,00	0,00	0,00	0,00	0,00	152,00
Comunidade Espírita Trabalho, Amor e FÉ - CETAF	RZ	152	0,00	0,00	0,00	0,00	0,00	152,00
Convenção Internacional Semeando a Palavra em Missões	RZ	288	0,00	0,00	0,00	0,00	0,00	288,00
Creche Mãe Alvina	RZ	0	873,09	0,00	0,00	0,00	0,00	873,09
Grupo AJA	RZ	0	902,94	0,00	0,00	0,00	0,00	902,94



	Igreja Assembleia de Deus Ministério Missionário	RZ	152	0,00	0,00	0,00	0,00	0,00	152,00
	Igreja Batista Amor e Cuidado	RZ	252	0,00	0,00	0,00	0,00	0,00	252,00
	Igreja Batista Vale dos Sonhos	RZ	270	0,00	0,00	0,00	0,00	0,00	270,00
	Igreja Evangélica Assembleia de Deus Buena Vista II	RZ	640	0,00	0,00	0,00	0,00	0,00	640,00
	Igreja Evangélica Assembleia de Deus J. Novo Mundo -Ministério Vila Nova	RZ	360	0,00	0,00	0,00	0,00	0,00	360,00
	Igreja Evangélica Ministério Rosa de Sarom	RZ	270	1079,00	815,30	371,00	0,00	0,00	2.535,30
	Igreja Evangélica Pentecostal com Cristo é viver	RZ	270	0,00	0,00	0,00	0,00	0,00	270,00
	Igreja Evangélica Quadrangular	RZ	252	0,00	0,00	0,00	0,00	0,00	252,00
	Igreja Pentecostal Alfa e Omega - Ministério Atos II	RZ	270	0,00	0,00	0,00	0,00	0,00	270,00
	Igreja Assembleia de Deus Ministério Sede de Abraão (Antiga Igrejinha)	RZ	252	1004,14	746,10	266,50	297,70	0,00	2.566,44
	Instituto de Atenção a Terceira Idade Nossa Senhora do Perpetuo Socorro	RZ	0	274,40	0,00	0,00	0,00	0,00	274,40
	Instituto de Formação e Inserção e Promoção Social - IFIS	RZ	270	0,00	0,00	0,00	0,00	0,00	270,00
	Instituto de Longa Permanência para Idosos Mais Saúde	RZ	640	875,09	0,00	0,00	0,00	0,00	1.515,09
	Liga da Solidariedade	RZ	270	1369,32	699,98	0,00	0,00	0,00	2.339,30
	Missão Resgate da Paz	RZ	270	0,00	0,00	0,00	0,00	0,00	270,00
	Movimento Jovens Livres	RZ	640	0,00	0,00	0,00	0,00	0,00	640,00
	Obra Social Nossa Senhora da Glória - Fazenda Esperança Santa Rita de Cássia	RZ	152	0,00	0,00	0,00	0,00	0,00	152,00
	Obras Sociais do CEGAL	RZ	270	0,00	0,00	0,00	0,00	0,00	270,00
	Obreiros do Caminho	RZ	0	0,00	0,00	0,00	0,00	0,00	0,00
	Olavo Bilac Maçonaria	RZ	0	902,94	0,00	0,00	0,00	0,00	902,94
	Paróquia Nossa Senhora do Carmo	RZ	152	0,00	0,00	0,00	0,00	0,00	152,00
	Projeto Pedra Viva	RZ	0	1294,50	0,00	0,00	0,00	0,00	1.294,50
	Siquém Núcleo Educacional	RZ	640	0,00	0,00	0,00	0,00	0,00	640,00
	Sonho de Edna	RZ	270	0,00	0,00	0,00	0,00	0,00	270,00
SUB-TOTAL DE ATENDIMENTOS (KG)		RZ	16.479	19.296,03	4.460,88	1.375,20	672,00	0,00	42.283,11
SUB-TOTAL DE ATENDIMENTOS (FÍSICO)		RZ	55	19	8	4	2	0	88

Item Meta TF: 15.3 / Item Meta PT: 9.5.3

Bairros de Goiânia	Instituição / Entidade CADASTRADA		JUL	AGO	SET	OUT	NOV	DEZ	TOTAL
Jardim América	Associação Bem Aventurada Imelda	RZ	0,00	0,00	0,00	177,20	0,00	0,00	177,20
Jardim Nova Esperança	Obras Sociais do Centro Espírita Irmão Áureo OSCEIA	RZ	0,00	0,00	0,00	0,00	2093,30	584,70	2.678,00
Perim	Sociedade Eunice Weaver de Goiânia	RZ	0,00	0,00	0,00	465,60	931,10	488,60	1.885,30
SUB-TOTAL DE ATENDIMENTOS (KG)			0	0	0	643	3.024	1.073	4.740,50
SUB-TOTAL DE ATENDIMENTOS (FÍSICO)			0	0	0	2	2	2	6

*am* *h* 



Outros municípios	Instituição / Entidade CADASTRADA		JUL	AGO	SET	OUT	NOV	DEZ	TOTAL
Aparecida de Goiânia	Comunidade Terapêutica Lapidando Tesouros	RZ	0,00	0,00	0,00	952,40	1981,60	1640,80	4.574,80
Inhumas	Associação Doce Lar	RZ	0,00	0,00	0,00	1237,90	1115,60	1650,10	4.003,60
SUB-TOTAL DE ATENDIMENTOS (KG)			0	0	0	2.190,30	3.097,20	3.290,90	8.578,40
SUB-TOTAL DE ATENDIMENTOS (FÍSICO)			0	0	0	2	2	2	6
Bairros de Goiânia	Instituição / Entidade FILA DE ESPERA		JUL	AGO	SET	OUT	NOV	DEZ	TOTAL
Vila Americano do Brasil	Abrigo dos Idosos São Vicente de Paulo	RZ	0	0,00	0,00	0,00	452,40	0,00	452,40
Parque Amazonas	Asilo Solar Colombino Augusto de Bastos	RZ	0	0,00	0,00	537,9	497,10	660,30	1.695,30
Residencial Morada do Bosque	Associação Assunção	RZ	0	0,00	0,00	0,00	255,50	358,80	614,30
Vitória Área III	Associação Beija-Flor	RZ	0	0,00	0,00	777,8	910,70	0,00	1.688,50
Jardim América	Associação Bem Aventurada Imelda	RZ	288	880,00	188,80	0,00	0,00	0,00	1.356,80
Parque Anhanguera II	Associação Cairós - Solidariedade e Ação	RZ	0	0,00	193,64	0,00	0,00	0,00	193,64
Recreio dos bandeirantes	Associação Comunidade Luz da Vida	RZ	0	0,00	0,00	320,40	214,21	278,30	812,91
Centro	Associação das Donas de Casa e Consumidores em Ação	RZ	0	0,00	857,45	1.009,40	1.390,30	1420,10	4.677,25
Bairro Vitória	Associação de Assistência Social Soldadinhos de Deus	RZ	0	0,00	0,00	0,00	0,00	212,90	212,90
Anhanguera	Associação de Pais do Excepcional Gota de Orgulho - APEGO	RZ	0	0,00	253,10	0,00	0,00	0,00	253,10
Jardim Europa	Associação de Serviço à Criança Especial de Goiânia - ASCEP	RZ	0	0,00	0,00	0,00	1.011,70	952,80	1.964,50
Boa Ventura	Associação dos Catadores de Materiais Recicláveis Ordem e Progresso	RZ	0	564,00	736,66	0,00	1.164,00	531,30	2.995,96
Vila Nova	Associação dos Deficientes Físicos do Estado de Goiás - ADFEGO	RZ	0	0,00	0,00	0,00	280,65	0,00	280,65
Setor Aeroporto	Associação dos Idosos do Brasil	RZ	0	0,00	0,00	0,00	479,00	327,00	806,00
Setor Balneário	Associação dos Idosos Jardim Balneário	RZ	0	0,00	0,00	1.435,70	1.004,00	1202,10	3.641,80
Vila Osvaldo Rosa	Associação dos Surdos de Goiânia	RZ	0	0,00	0,00	0,00	250,00	0,00	250,00
Centro	Associação Grupo Vozes Flores do Cerrado	RZ	0	0,00	0,00	0,00	0,00	523,40	523,40
Residencial Antonio Carlos Pires	Associação Mão Amiga dos Moradores do Residencial Antonio Carlos Pires	RZ	0	0,00	0,00	0,00	0,00	275,60	275,60
Morada do sol	Associação Noroeste Esporte Clube de Goiás	RZ	0	0,00	0,00	0,00	260,10	181,40	441,50
Jardim América	Associação Parkinson de Goiás	RZ	0	0,00	0,00	0,00	0,00	244,80	244,80
Sítio dos Bandeirantes	Associação Santa terezinha do Menino Jesus	RZ	0	0,00	0,00	0,00	187,10	0,00	187,10
Residencial Itaipu	Associação Semente da Vida - Projeto Semear	RZ	0	0,00	289,10	1.175,80	1.894,20	621,10	3.980,20
Jardim Goiás	Casa da Criança e do Adolescente Talitha Kum	RZ	0	0,00	0,00	0,00	224,40	0,00	224,40
Conjunto Vista Alegre	Casa de Recuperação Projeto Emanuel - Carepe	RZ	490	1452,92	1.167,09	816,70	0,00	389,60	4.316,31
Setor Oeste	Centro de Atenção Psicossocial - CAPS Girassol	RZ	0	692,70	0,00	0,00	0,00	229,50	922,20
Setor Santos Dumond	Centro de Educação Comunitária de Meninas e Meninos - Cecom	RZ	0	0,00	0,00	0,00	1.591,10	0,00	1.591,10
Vila Novo Horizonte	Centro de Reabilitação São Paulo Apóstolo - CRESPA	RZ	0	0,00	0,00	207,90	236,60	0,00	444,50
Setor Progresso	Centro de Trabalho Comunitário - CTC	RZ	0	0,00	0,00	1.260,60	1.058,50	709,90	3.029,00



Madre Germana I	Centro Ed. Infantil Marista Divino Pai Eterno	RZ	0	0,00	403,20	0,00	0,00	0,00	403,20
Vila Pedroso	CMEI Tia Jovita	RZ	0	880,00	263,90	228,60	199,30	0,00	1.571,80
Leste Universitário	Comunidade Espírita Paz em Jesus	RZ	0	0,00	0,00	0,00	0,00	0,00	0,00
Setor Jaó	Comunidade Evangélica Juvenil Vida Nova - CEJVN	RZ	0	0,00	0,00	0,00	566,60	0,00	566,60
Setor Central	Comunidade Terapêutica Bom Pastor	RZ	0	0,00	0,00	0,00	542,60	0,00	542,60
Res. Recreio Samambaia	Desafio Jovem Restauração Shalom	RZ	0	0,00	0,00	0,00	235,00	0,00	235,00
Marechal Rondon - Fama	Fraternidade de Assistência a Menores Aprendizizes - FAMA	RZ	0	0,00	0,00	0,00	0,00	283,70	283,70
Parque Atheneu	Grupo Espírita Amor e Vida	RZ	0	0,00	0,00	0,00	0,00	396,70	396,70
Sudoeste	Igreja Assembleia de Deus Ministério Esperança em Cristo	RZ	0	0,00	0,00	0,00	0,00	0,00	0,00
Vila Pedroso	Igreja Assembleia de Deus Ministério Fama	RZ	0	876,09	0,00	0,00	0,00	0,00	876,09
Vila Lucy	Igreja Internacional da Paz - Ministério Luz para os Povos	RZ	0	0,00	0,00	0,00	0,00	0,00	0,00
Jardim Goiás	Instituto Bатуira de Saúde Mental	RZ	0	0,00	0,00	970,70	1.694,89	1026,58	3.692,17
Coimbra	Lar de Jesus	RZ	0	0,00	0,00	0,00	217,50	0,00	217,50
Vila Multirão	Lar Pio XII	RZ	0	0,00	0,00	0,00	193,10	0,00	193,10
Bairro Vitória	Ministério de Adoração Amigo do Rei	RZ	0	592,92	0,00	0,00	0,00	0,00	592,92
Setor Jaó	Programa Banco Municipal de Alimentos - Semas	RZ	954	4270,00	1.708,10	362,60	3.034,80	369,20	10.698,70
Americano do Brasil	Santa Casa de Misericórdia de Goiânia	RZ	0	0,00	0,00	0,00	263,10	0,00	263,10
Vila Nova	Secretaria Estadual de Educação	RZ	0	1684,00	4.368,74	4.343,90	4.774,90	600,00	15.771,54
Setor Bueno	Sindicato dos Proprietários das Oficinas Mecânicas dos Estados de Goiás	RZ	0	880,00	932,19	821,80	1.272,30	654,00	4.560,29
Perim	Sociedade Eunice Weaver de Goiânia	RZ	0	300,00	706,98	0,00	0,00	0,00	1.006,98
Jardim Novo Mundo	União das Pioneiras de Goiânia	RZ	0	0,00	0,00	0,00	391,20	0,00	391,20
SUB-TOTAL DE ATENDIMENTOS (KG)		RZ	1.732,00	13.072,63	12.068,95	14.269,80	26.746,85	12.449,08	80.339,31
SUB-TOTAL DE ATENDIMENTOS (FÍSICO)		RZ	3	11	13	14	31	23	95

Item Meta TF: 15.3 / Item Meta PT: 9.5.3

Outros municípios	Instituição / Entidade CADASTRADA - FILA DE ESPERA		JUL	AGO	SET	OUT	NOV	DEZ	TOTAL
Aparecida de Goiânia	Comunidade Terapêutica Lapidando Tesouros	RZ	0	2503,00	1103,48	0,00	0,00	0,00	3.606,48
	Associação Núcleo Espírita Amigos de Sempre	RZ	0	0,00	0,00	0,00	0,00	530,35	530,35
	Associação Brasileira da Transformação Social	RZ	0	0,00	0,00	0,00	0,00	308,20	308,20
	Conselho das Associações Moradores de Aparecida- Camap	RZ	0	0,00	255,20	0,00	0,00	0,00	255,20
	Associação Projeto Social Crescer Semeando	RZ	0	0,00	0,00	0,00	388,00	348,80	736,80
	Associação Resgatar	RZ	0	0,00	0,00	0,00	250,00	0,00	250,00
	Organização Mulheres em Ação Vila Delfiore	RZ	0	0,00	1450,81	0,00	0,00	252,00	1.702,81
Goianira	Instituto Vivaz	RZ	0	0,00	0,00	305,60	288,18	0,00	593,78
Hidrolândia	Centro de Umbanda Pai Joaquim de Angola	RZ	0	0,00	664,70	0,00	316,10	0,00	980,80
Inhumas	Associação Doce Lar	RZ	486	1860,00	993,00	0,00	0,00	0,00	3.339,00

*Handwritten signatures and initials.*



Senador Canedo	Associação A Força da Mulher	RZ	0	0,00	925,15	219,00	518,40	241,30	1.903,85
	Associação Recanto do Sonho Lar para Idosos	RZ	0	0,00	0,00	0,00	273,80	0,00	273,80
	Associação dos Moradores do Bairro Alvorada e Adjacentes M S Canedo - ASMBAA	RZ	0	1404,50	880,00	231,00	512,90	0,00	3.028,40
Trindade	Associação dos Idosos Fonte Viva	RZ	0	0,00	0,00	526,80	1.268,60	270,90	2.066,30
	Associação Assistencial Exército de Cristo	RZ	0	0,00	0,00	0,00	1.487,30	1062,40	2.549,70
	Associação dos Deficientes Físicos de Trindade - ADEFITRIN	RZ	0	0,00	0,00	0,00	204,40	544,10	748,50
	Centro Social Pai Eterno	RZ	0	0,00	0,00	0,00	250,00	251,60	501,60
	Comunidade Terapêutica Projeto Galileu	RZ	0	0,00	0,00	0,00	307,60	667,80	975,40
	Vila São José Bento Cottolengo	RZ	540	0,00	703,50	0,00	0,00	458,70	1.702,20
SUB-TOTAL DE ATENDIMENTOS (KG)		RZ	1.026,00	5.767,50	6.975,84	1.282,40	6.065,28	4.936,15	26.053,17
SUB-TOTAL DE ATENDIMENTOS (FÍSICO)		RZ	2	3	8	4	12	11	40
FAMÍLIAS (KG)			JUL	AGO	SET	OUT	NOV	DEZ	TOTAL
		RZ	1.400	8.000	6.048,32	8.642,10	6.796,90	8.913,00	39.800,32
SUB-TOTAL DE ATENDIMENTOS (KG)		RZ	1.400	8.000	6.048,32	8.642,10	6.796,90	8.913,00	39.800,32
SUB-TOTAL DE ATENDIMENTOS (FÍSICO)		RZ	70	104	93	86	104	98	131
TOTAL GERAL (KG)**		RZ	20.637	111.940,92	84.482,36	78.374,77	115.203,84	90.941,86	501.580,75

\* AINDA NÃO POSSUEM CADASTRO

\*\* OS VALORES DOS MESES DE JULHO E AGOSTO ESTÃO ESTIMADOS, OS ALIMENTOS NÃO ERAM PESADOS.

## 7. RELAÇÃO DE DOADORES

Item Meta TF: 15.4 / Item Meta PT: 9.5.4

Quantidade em kg de alimentos coletados / arrecadados pelo Banco de Alimentos por Doador

CONCESSIONÁRIOS		JUL	AGO	SET	OUT	NOV	DEZ	TOTAL
Abacaxi.com	RZ	0,00	0,00	100,00	0,00	0,00	0,00	100,00
Alimentos Japão	RZ	0,00	0,00	0,00	62,30	0,00	0,00	62,30
Apreensões de Hortifrutis CEASA	RZ	0,00	0,00	0,00	0,00	0,00	3.932,18	3.932,18
Ardidas Conservas e Condimentos	RZ	0,00	0,00	0,00	15,60	0,00	0,00	15,60
Associação dos Produtores	RZ	0,00	0,00	1.153,52	1.522,10	1.161,49	385,10	4.222,21
Batidão Cozinhas Comércio de Frutas e Verduras	RZ	0,00	0,00	0,00	93,50	12.246,18	7.967,70	20.307,38
Boni S/A	RZ	0,00	537,00	548,00	1.170,80	0,00	1.000,00	3.255,80
Brage Distribuidora de Verduras	RZ	0,00	0,00	0,00	183,60	59,50	0,00	243,10
Casa da Cenoura	RZ	0,00	0,00	0,00	851,27	2.287,40	197,00	3.335,67
Casa das Polpas	RZ	0,00	242,00	0,00	0,00	0,00	0,00	242,00
Casa Mineira de Frutas	RZ	0,00	585,50	0,00	0,00	214,50	0,00	800,00
Castro & Inocencio Ltda.	RZ	0,00	0,00	684,30	0,00	0,00	0,00	684,30
Colome	RZ	0,00	953,60	2.887,60	0,00	0,00	0,00	3.841,20
Comercial Araguaia de Batata Ltda.	RZ	0,00	0,00	90,00	0,00	0,00	0,00	90,00
Comercial de Frutas Bom Tempo	RZ	0,00	0,00	92,10	0,00	0,00	21,10	113,20
Comercial de Hortigranjeiros Goiás Ltda.	RZ	0,00	886,80	3.002,40	5.142,80	4.871,10	1.567,60	15.470,70
Comercial JM	RZ	3.186,00	0,00	0,00	0,00	0,00	0,00	3.186,00
Comercial Ribas	RZ	396,00	0,00	0,00	0,00	4.275,56	320,00	4.991,56
Comercial Rubi	RZ	0,00	0,00	0,00	709,13	1.425,70	2.887,80	5.022,63
Comércio de Hortigranjeiros Lupy Ltda.	RZ	558,00	8.677,80	6.741,90	1.926,60	1.726,30	2.841,90	22.472,50
Comércio de Verduras Acarai	RZ	324,00	4.032,70	242,40	0,00	40,60	185,60	4.825,30
Depósito Caçamba	RZ	0,00	0,00	1.892,00	0,00	11.664,10	1.780,20	15.336,30
Depósito Cintra	RZ	0,00	0,00	0,00	1.227,20	0,00	153,60	1.380,80
Depósito Conquista	RZ	0,00	0,00	0,00	222,00	0,00	0,00	222,00



Depósito de frutas Beca	RZ	0,00	0,00	0,00	0,00	0,00	690,50	690,50
Depósito Dois Amigos	RZ	0,00	616,60	285,60	658,90	411,80	82,30	2.055,20
Depósito Império	RZ	0,00	0,00	0,00	0,00	0,00	715,60	715,60
Depósito Mihara	RZ	0,00	0,00	0,00	13,50	275,30	664,90	953,70
Depósito Natural	RZ	0,00	0,00	0,00	0,00	0,00	12,70	12,70
Depósito Nipo	RZ	0,00	0,00	0,00	231,50	15.367,20	2.715,50	18.314,20
Depósito Pereira	RZ	0,00	0,00	0,00	2.304,37	1.747,70	0,00	4.052,07
Depósito Rei Bom	RZ	0,00	0,00	0,00	0,00	45,70	234,70	280,40
Depósito Santo Antônio	RZ	0,00	0,00	0,00	62,60	0,00	0,00	62,60
Depósito Taiyo	RZ	0,00	0,00	0,00	0,00	0,00	1.668,70	1.668,70
Depósito Verdão	RZ	0,00	0,00	2.780,07	5.247,90	13.485,65	5.341,70	26.855,32
Dist. de Bananas Patanal Ltda.	RZ	0,00	0,00	2.558,70	0,00	0,00	0,00	2.558,70
Dist. de Verduras Okinawa Ltda.	RZ	0,00	0,00	76,60	0,00	0,00	0,00	76,60
Distribuidora Cordona de Milho	RZ	0,00	0,00	1.019,28	170,70	0,00	235,90	1.425,88
Fruta Forte	RZ	0,00	53,10	0,00	0,00	90,00	0,00	143,10
Gynpepp	RZ	0,00	0,00	0,00	418,00	1.728,20	0,00	2.146,20
Irmãos Garcia Hortifrutigranjeiros Ltda.	RZ	378,00	13.325,40	1.534,79	950,30	812,30	1.996,20	18.996,99
JF	RZ	0,00	0,00	13,10	22,00	0,00	0,00	35,10
José Raimunda Olavo Santos Ltda.	RZ	4.032,00	21.573,90	1.399,80	8.420,80	11.842,62	0,00	47.269,12
JR Comercial de Frutas	RZ	0,00	0,00	1.905,71	3.368,70	1.005,31	3.177,70	9.457,42
Kifruta	RZ	0,00	159,30	0,00	0,00	0,00	0,00	159,30
Kumagai & Arima Ltda.	RZ	0,00	0,00	59,80	409,80	53,80	0,00	523,40
Laranja Boa	RZ	0,00	1.005,00	1.097,80	2.140,30	657,00	14,50	4.914,60
Longa Vida	RZ	162,00	7.618,10	1.784,10	321,40	0,00	0,00	9.885,60
Mais Sabor	RZ	0,00	0,00	1.431,83	474,34	487,35	196,70	2.590,22
Mamão e Cia	RZ	0,00	0,00	0,00	394,60	0,00	0,00	394,60
Nativa Produtos Alimentícios	RZ	558,00	1.062,50	246,70	117,60	0,00	1.145,00	3.129,80
Nectafruta	RZ	0,00	1.615,00	0,00	0,00	0,00	0,00	1.615,00
Nivaldo	RZ	6.950,00	9.820,60	4.172,70	2.707,80	476,60	9.102,90	33.230,60
Perboni & Perboni	RZ	594,00	0,00	316,20	996,30	439,00	3.119,32	5.464,82
Perboni Frutas Especias	RZ	459,00	2.708,70	949,54	2.178,25	0,00	1.032,80	7.328,29
Perboni S/A Frutas Tropicais	RZ	0,00	201,50	0,00	497,70	134,80	0,00	834,00
Primus Comercial de Hortigranjeiros	RZ	0,00	0,00	0,00	0,00	98,90	0,00	98,90
Ranir Alimentos	RZ	0,00	0,00	0,00	144,70	0,00	0,00	144,70
Rb Laranjas	RZ	0,00	580,40	0,00	0,00	239,20	356,70	1.176,30
Rei da Pimenta	RZ	0,00	0,00	83,20	0,00	0,00	0,00	83,20
Rei do Melão / L&R Comércio de Frutas	RZ	0,00	76,20	0,00	0,00	1.117,55	0,00	1.193,75
Saraiva	RZ	260,00	0,00	0,00	0,00	0,00	0,00	260,00
Só Laranjas Comércio de Cítricos Ltda.	RZ	0,00	2.859,10	4.315,56	2.021,04	938,30	456,00	10.590,00
Super Horti Comércio de Verduras e Legumes Ltda.	RZ	0,00	0,00	0,00	0,00	437,40	4.719,94	5.157,34
Ta Alimentos	RZ	0,00	414,30	8,80	0,00	0,00	0,00	423,10
Uto Frutas e Legumes	RZ	180,00	0,00	0,00	0,00	0,00	0,00	180,00
Viver Frutas	RZ	0,00	0,00	380,20	0,00	0,00	0,00	380,20
W.R.P - Verduras	RZ	0,00	0,00	0,00	395,10	375,80	0,00	770,90
WV Distribuidora de Bananas	RZ	0,00	0,00	1.919,10	3.853,30	0,00	1.980,00	7.752,40
<b>SUB-TOTAL ARRECADAÇÕES CONCESSIONÁRIOS (KG)</b>	<b>RZ</b>	<b>18.037,00</b>	<b>79.605,10</b>	<b>45.773,40</b>	<b>51.648,40</b>	<b>92.239,91</b>	<b>62.900,04</b>	<b>350.203,85</b>

Item Meta TF: 15.4 / Item Meta PT: 9.5.4

Quantidade em kg de alimentos coletados / arrecadados pelo Banco de Alimentos por Doador

PERMISSIONÁRIOS E PRODUTORES

JUL AGO SET OUT NOV DEZ TOTAL

Adriano Rorigues dos Santos	RZ	0,00	0,00	1.432,00	0,00	0,00	0,00	1.432,00
Aguinaldo	RZ	0,00	122,90	0,00	0,00	0,00	0,00	122,90
Alex Sousa	RZ	0,00	0,00	0,00	168,20	0,00	0,00	168,20



Altair Ferreira Monteiro	RZ	0,00	0,00	0,00	134,60	0,00	648,10	782,70
Alvez Souza	RZ	0,00	204,00	338,30	0,00	0,00	0,00	542,30
Amarildo	RZ	0,00	198,90	0,00	0,00	0,00	0,00	198,90
Anderson Clayton Alves dos Santos	RZ	0,00	0,00	0,00	0,00	270,00	967,30	1.237,30
Antonio Amâncio de Carvalho	RZ	0,00	2.600,00	388,30	1.171,30	1.511,58	740,40	6.411,58
Arlindo José Toledo	RZ	0,00	0,00	0,00	94,70	164,80	0,00	259,50
Carla Dias	RZ	0,00	0,00	0,00	79,80	0,00	0,00	79,80
Cleiton César Evangelista	RZ	0,00	0,00	168,00	0,00	0,00	0,00	168,00
Dalny Nunes	RZ	0,00	297,80	35,20	0,00	0,00	0,00	333,00
Damião	RZ	200,00	1.140,70	712,10	0,00	0,00	0,00	2.052,80
Deivid José Bento	RZ	0,00	209,00	0,00	384,80	1.333,70	8.977,48	10.904,98
Devair	RZ	0,00	0,00	49,26	0,00	0,00	0,00	49,26
Diego	RZ	0,00	0,00	0,00	103,00	0,00	0,00	103,00
Dione Pereira Sousa	RZ	0,00	0,00	0,00	0,00	1.012,50	0,00	1.012,50
Divino Vieira de Souza	RZ	0,00	0,00	0,00	0,00	900,10	0,00	900,10
Dyone Rodrygues	RZ	0,00	0,00	0,00	1.728,10	0,00	0,00	1.728,10
Edielson	RZ	0,00	0,00	0,00	0,00	118,90	0,00	118,90
Ediene	RZ	0,00	178,00	0,00	0,00	0,00	0,00	178,00
Edson Rodrigo Tavares	RZ	0,00	499,00	68,60	880,32	223,70	2.439,30	4.110,92
Eduardo	RZ	0,00	955,00	0,00	0,00	0,00	0,00	955,00
Edvaldo Lopes de Oliveira	RZ	0,00	432,80	0,00	0,00	558,90	0,00	991,70
Esio Bernardes do Vale	RZ	0,00	0,00	936,83	81,00	393,40	758,00	2.169,23
Euler Borges Pinheiro	RZ	0,00	1.728,00	87,90	559,60	0,00	0,00	2.375,50
Fabio	RZ	0,00	122,90	319,50	0,00	110,50	110,00	662,90
Francis	RZ	0,00	2.699,70	2.596,66	1.468,40	0,00	0,00	6.764,76
Francisco de Assis Ferreira	RZ	0,00	0,00	0,00	0,00	0,00	0,00	0,00
Francisco Silva	RZ	0,00	266,80	86,70	0,00	0,00	12,00	365,50
Gaspar Silva	RZ	0,00	0,00	52,90	0,00	0,00	0,00	52,90
Geremias Conceição Lopes	RZ	0,00	933,60	0,00	0,00	205,90	0,00	1.139,50
Greise	RZ	0,00	0,00	0,00	30,20	0,00	0,00	30,20
Helio Souza	RZ	0,00	0,00	0,00	206,10	0,00	0,00	206,10
Hellin Barbosa Silva	RZ	0,00	0,00	0,00	12,00	0,00	0,00	12,00
Helton Correa de Sousa	RZ	0,00	862,30	214,06	0,00	0,00	300,00	1.376,36
Herciclêi Franco	RZ	0,00	0,00	1.654,40	660,00	300,00	581,10	3.195,50
Hilton Alcides	RZ	0,00	0,00	233,47	0,00	0,00	194,23	427,70
Israel	RZ	0,00	429,00	0,00	0,00	0,00	0,00	429,00
Ivan J M	RZ	0,00	0,00	0,00	0,00	4.249,70	0,00	4.249,70
Jaci Rodrigo Tavares	RZ	0,00	0,00	0,00	13,20	0,00	0,00	13,20
Jair Pinheiro	RZ	0,00	0,00	96,00	1.072,40	0,00	110,90	1.279,30
Jair Pires	RZ	0,00	0,00	719,90	875,50	0,00	397,40	1.992,80
Jean	RZ	396,00	0,00	0,00	0,00	0,00	0,00	396,00
Jeová Foriando	RZ	0,00	745,00	0,00	0,00	329,60	550,15	1.624,75
Jeremias da Conceição Lopes	RZ	0,00	0,00	0,00	0,00	138,50	2.198,90	2.337,40
João Divino Alves Pereira	RZ	586,00	914,00	2.559,58	949,20	3.320,35	2.279,60	10.608,73
João Filho	RZ	0,00	0,00	866,88	0,00	116,75	0,00	983,63
João José de Souza	RZ	0,00	0,00	0,00	0,00	751,30	397,70	1.149,00
João Rael	RZ	0,00	0,00	0,00	0,00	0,00	84,10	84,10
João Rodrigues da Silva Filho	RZ	504,00	98,00	191,43	0,00	990,50	136,10	1.920,03
Joniston Silva	RZ	0,00	0,00	0,00	592,10	0,00	0,00	592,10
José Abreu	RZ	0,00	0,00	24,20	0,00	0,00	0,00	24,20
Jose Carlos	RZ	0,00	81,30	0,00	0,00	0,00	0,00	81,30
José Eduardo Thomas Etto	RZ	0,00	0,00	0,00	0,00	1.002,20	131,30	1.133,50
José Eduardo Trindade	RZ	0,00	0,00	600,00	150,60	0,00	0,00	750,60
José Pereira de Jesus	RZ	252,00	271,50	0,00	231,90	259,60	338,30	1.353,30



José Toledo	RZ	0,00	0,00	0,00	0,00	62,00	286,64	348,64
Kassio	RZ	0,00	0,00	2.149,50	96,30	0,00	0,00	2.245,80
Kesio Bernades	RZ	0,00	0,00	0,00	0,00	394,20	0,00	394,20
Leandro Souza	RZ	0,00	0,00	3.693,21	64,30	1.099,10	0,00	4.856,61
Lidia	RZ	0,00	182,20	0,00	0,00	0,00	0,00	182,20
Lindomar Pereira da Silva	RZ	0,00	10,30	383,70	0,00	0,00	712,30	1.106,30
Lorivan Ferreira	RZ	0,00	0,00	0,00	0,00	0,00	1.018,50	1.018,50
Lucimar Nogueira Monteiro	RZ	0,00	0,00	891,00	0,00	19,60	0,00	910,60
Luiz Camargo	RZ	0,00	0,00	0,00	107,60	0,00	0,00	107,60
Luiz Matheus	RZ	0,00	65,00	210,80	0,00	0,00	0,00	275,80
Lusimar Pereira Cardoso	RZ	0,00	188,80	0,00	51,00	120,36	0,00	360,16
Luzia Pereira	RZ	0,00	0,00	0,00	55,40	0,00	0,00	55,40
Lydiany Uchoa	RZ	0,00	0,00	124,80	330,90	0,00	0,00	455,70
Manuel	RZ	0,00	0,00	146,90	0,00	0,00	0,00	146,90
Marcio	RZ	0,00	0,00	1.737,82	0,00	0,00	0,00	1.737,82
Marcos Maurilho	RZ	0,00	0,00	2.073,80	0,00	0,00	0,00	2.073,80
Maria Landia de Matos Reis da Silva	RZ	0,00	0,00	0,00	0,00	23,80	0,00	23,80
Mauricio Pereira dos Santos	RZ	0,00	4.157,02	139,40	2.967,30	0,00	0,00	7.263,72
Mauricio Wesley	RZ	0,00	0,00	804,60	0,00	0,00	0,00	804,60
Medeiros	RZ	198,00	182,20	0,00	0,00	0,00	0,00	380,20
Nario Alves	RZ	0,00	0,00	0,00	0,00	0,00	603,70	603,70
Natal Francisco Vieira	RZ	0,00	0,00	0,00	0,00	1.006,48	0,00	1.006,48
Neide	RZ	0,00	0,00	18,70	0,00	0,00	0,00	18,70
Oswaldo Alves	RZ	0,00	0,00	709,40	0,00	0,00	0,00	709,40
Paulita	RZ	0,00	506,30	0,00	0,00	0,00	0,00	506,30
Paulo Cardoso da Silva	RZ	288,00	190,40	874,30	0,00	189,27	460,00	2.001,97
Paulo Roberto Alvez	RZ	0,00	0,00	0,00	0,00	456,90	0,00	456,90
Pedro	RZ	0,00	0,00	529,96	0,00	0,00	0,00	529,96
Peninha Pereira Pinto	RZ	0,00	0,00	0,00	826,20	111,80	194,30	1.132,30
Raimundo	RZ	0,00	0,00	12,10	0,00	0,00	0,00	12,10
Reinaldo Pereira dos Santos	RZ	0,00	510,40	8,30	0,00	0,00	653,70	1.172,40
Renato Alvez	RZ	0,00	0,00	0,00	194,10	0,00	0,00	194,10
Roberto Chaves Silva	RZ	0,00	0,00	0,00	0,00	0,00	289,40	289,40
Roberto Kennidy	RZ	0,00	472,00	269,00	382,30	0,00	0,00	1.123,30
Robson Moreira	RZ	0,00	0,00	0,00	0,00	1.585,60	0,00	1.585,60
Rodrigo	RZ	0,00	190,00	0,00	0,00	0,00	0,00	190,00
Rogério Rodrigues	RZ	0,00	0,00	585,50	0,00	0,00	0,00	585,50
Salvador Rodrigues	RZ	0,00	0,00	0,00	177,50	0,00	0,00	177,50
Samuel	RZ	0,00	0,00	6,50	0,00	0,00	0,00	6,50
Sandoval Queiroz	RZ	0,00	0,00	0,00	0,00	0,00	281,00	281,00
Sandro Rocha	RZ	0,00	21,00	0,00	0,00	0,00	0,00	21,00
Sebastião da Ressurreição	RZ	0,00	823,10	22,60	377,05	0,00	0,00	1.222,75
Sergio Henrique S. Silva	RZ	0,00	0,00	191,10	984,90	0,00	0,00	1.176,00
Sérgio Pires	RZ	306,00	891,00	704,20	1.400,20	0,00	569,00	3.870,40
Silvana Alves	RZ	0,00	842,90	2.286,70	3.586,90	944,70	1.704,25	9.365,45
Silvio Select	RZ	0,00	0,00	0,00	0,00	248,38	0,00	248,38
Sonia	RZ	0,00	0,00	17,90	0,00	0,00	0,00	17,90
Valdeir Francisco Ferreira	RZ	0,00	0,00	0,00	0,00	48,10	50,00	98,10
Valmir Antonio Gonçalves	RZ	0,00	0,00	66,30	0,00	0,00	0,00	66,30
Valquiria Pereira Soares	RZ	0,00	195,10	358,00	428,00	347,80	0,00	1.328,90
Valtenes Alvez	RZ	0,00	188,00	0,00	0,00	620,00	0,00	808,00
Vanderley Cordeiro	RZ	0,00	0,00	0,00	0,00	0,00	687,90	687,90
Vergilho Marco Faria	RZ	0,00	0,00	73,50	0,00	0,00	0,00	73,50
Waderson Wagen	RZ	0,00	0,00	261,00	0,00	0,00	0,00	261,00



Weliton	RZ	0,00	0,00	141,20	0,00	0,00	0,00	141,20
Wendel Nogueira	RZ	0,00	0,00	46,90	0,00	0,00	0,00	46,90
Werisnon Rodrigues Tavares	RZ	0,00	4.435,80	802,80	271,80	0,00	1.456,60	6.967,00
Weslei Ferreira Rodrigues	RZ	270,00	3.820,10	2.845,10	3.608,50	1.718,00	874,00	13.135,70
Whenik Oliveira	RZ	0,00	0,00	0,00	11,50	0,00	0,00	11,50
Willia Alvez da Costa	RZ	0,00	298,00	1.439,30	1.038,60	0,00	1.017,60	3.793,50
Willian Rose de Araujo	RZ	0,00	0,00	0,00	0,00	660,00	0,00	660,00
SUB-TOTAL ARRECADAÇÕES PERMISSONÁRIOS E PRODUTORES (KG)		3.000,00	34.159,82	39.058,06	28.607,37	27.918,57	33.211,25	165.955,07
TOTAL ARRECADAÇÕES (KG)		21.037,00	113.764,92	84.831,46	80.255,77	120.158,48	96.111,29	516.158,92

### 8. DESCRITIVO DAS DEMAIS ATIVIDADES

Item Meta TF: - / Item Meta PT: 9.3

**Atividades relevantes por área técnica e/ou geral desenvolvidas na unidade (conforme Plano de Trabalho):**

**8.1** Foram realizadas visitas pela assistente social do Banco de Alimentos a 19 entidades sociais recadastradas. O objetivo é conhecer a unidade, as atividades desenvolvidas e validar as informações repassadas no formulário de cadastro, como quantidade de pessoas atendidas, se há o fornecimento de refeições, se há local adequado para o armazenamento de alimentos, se realiza trabalho social, entre outros. Para a realização dessas visitas foi cedido um carro de passeio pela OVG.

**8.2** Em reunião com professores do curso de Nutrição da UFG, foi elaborado o Plano de Trabalho para Estágio e pactuado dois estagiários curriculares para o Banco de Alimentos, com carga horária de 25 horas/semana. Os colaboradores do Banco de Alimentos participaram de uma capacitação para receber voluntários, promovida pela Gerência de Voluntariado e Parcerias Sociais da OVG.

**Impactos das atividades desenvolvidas (conforme Plano de Trabalho):**

**8.1** A realização de visitas permite que o Banco de Alimentos tenha assegurado que as entidades que são beneficiadas estejam em conformidade com as documentações entregues, de acordo com a Resolução nº 02/2019-OVG. Após as visitas, são elaborados relatórios pela assistente social e são arquivados junto com a documentação da entidade.

**8.2** Com a presença dos estagiários e voluntários, as ações, principalmente de capacitações, serão fortalecidas e ampliadas. Com isso, o Banco de Alimentos irá promover, ainda mais, o desenvolvimento das habilidades e o empoderamento das famílias em situação de vulnerabilidade social.

TF: Termo de Fomento; PT: Plano de Trabalho; PR: Programado conforme Plano de Trabalho; RZ: Realizado; % Percentual de execução alcançado até o momento.


Goiânia, dezembro de 2019.

  
**Thais de Paula Marques**  
Gerente de Nutrição Social e Sustentável



  
**Jeane de Cássia Dias Abdala Maia**  
Diretora de Ações Sociais - OVG



FOTOS - DEZEMBRO 2019



Distribuição de alimentos para entidades sociais



Distribuição de alimentos para famílias

  
Jeane de Cássia Dias Abdala Maia  
Diretora de Ações Sociais - OVG



