



ORGANIZAÇÃO
DAS VOLUNTÁRIAS
DE GOIÁS



**Outubro
2019**

**Relatório Mensal de
Execução do Objeto**

PROGRAMA BANCO DE ALIMENTOS

**Termo de Fomento n° 001/2019
CEASA-GO e OVG**



ORGANIZAÇÃO DAS VOLUNTÁRIAS DE GOIÁS
RELATÓRIO GERENCIAL MENSAL DE EXECUÇÃO
BANCO DE ALIMENTOS



PROTEÇÃO SOCIAL A FAMÍLIAS E INDIVÍDUOS EM SITUAÇÃO DE VULNERABILIDADE SOCIAL

MÊS DE REFERÊNCIA: OUTUBRO / 2019

PROTEÇÃO SOCIAL BÁSICA - BANCO DE ALIMENTOS

UNIDADE EXECUTORA	ESPECIFICAÇÃO	METAS FÍSICAS
		Realizada
BANCO DE ALIMENTOS	Número de entidades recadastradas	1
	Número de indivíduos/famílias recadastrados	11
	Número de entidades cadastradas	4
	Número de indivíduos/famílias cadastrados	10
	Número de entidades atendidas	101
	Número de indivíduos/famílias atendidas	86
	Total de alimentos doados (KG)	78.374,77
	Total de doadores cadastrados	32
	Total de alimentos coletados/arrecadados (KG)	80.255,77
	Bairros de Goiânia atendidos	57
	Municípios atendidos (além de Goiânia)	10
	Distribuição	Diária (exceto domingos e feriados)

Plano de Ação

Causa: As atividades estão sendo desenvolvidas conforme previsto no Plano de Trabalho.

Medidas implementadas/a implementar: Das 12 (doze) entidades que não realizaram o cadastramento, 5 (cinco) foram descredenciadas por solicitação das mesmas. As demais receberam um comunicado que terão as doações suspensas até a regularização do cadastro. A redução dos alimentos coletados/arrecadados é justificada pela impossibilidade de realizar a distribuição por dois dias, devido aos danos na estrutura física do Banco de Alimentos, causados pelas chuvas. Outra questão que contribuiu para a redução da arrecadação é a falta de um caminhão adequado para transporte dos alimentos. O transporte é realizado somente pelo trator, que possui capacidade reduzida de armazenamento na carreta. O caminhão cedido pela União dos Atacadistas e Produtores (UNIAP) não está funcionando adequadamente e não foi utilizado no mês de outubro. Como medida, foi solicitado à CEASA, via Ofício nº 1430/2019-DIGER, de 30.09.2019, a disponibilização de um caminhão adequado, conforme indicado no Termo de Fomento. Outra medida implementada é maior divulgação e conscientização dos doadores para evitar o desperdício e realizar a doação para o Banco de Alimentos antes que os hortifrutis apodreçam.

Prazo para tratar a causa: O prazo para o recadastro das entidades e famílias/indivíduos vai até dezembro de 2019.

Ações desenvolvidas

Foi realizada mudança na forma de distribuição dos alimentos para as famílias atendidas, que resultou em melhor apresentação e na preservação da qualidade dos alimentos doados. Foi realizada visita técnica no Instituto Ceasaminas (ICEasaminas) em Contagem - MG, com a intenção de ampliar o trabalho desenvolvido no Banco de Alimentos e buscar experiências quanto a desidratação de alimentos. Em outubro, realizamos a primeira capacitação com as entidades beneficiadas pelo Programa sobre o tema "Transporte e Armazenamento de Alimentos", com a presença de representantes de 30 entidades. Esse número indica uma boa adesão à proposta do Programa de levar mais conhecimento e envolver o público-alvo nas atividades oferecidas. Inclusive, a equipe já recebeu feedback positivo de uma instituição que, depois das orientações recebidas na capacitação, está fazendo adaptações no espaço da unidade.

Goiânia, outubro de 2019.

Thaís de Paula Marques
Gerente de Nutrição Social e Sustentável

Isadora de Fátima Lopes
Gerente Estratégica de Planejamento e Governança

Wellington Matos de Lima
Diretor Administrativo e Financeiro

Jeane de Cássia Dias Abdala Maia
Diretora de Ações Sociais

Adryanna Leonor Melo de Oliveira Calado
Diretora Geral

PROTEÇÃO SOCIAL A FAMÍLIAS E INDIVÍDUOS EM SITUAÇÃO DE VULNERABILIDADE SOCIAL

REFERÊNCIA: OUTUBRO / 2019

PROTEÇÃO SOCIAL BÁSICA

OPERACIONALIZAÇÃO DAS AÇÕES DE PROTEÇÃO SOCIAL

SERVIÇO DE ATENÇÃO SOCIAL À FAMÍLIAS E INDIVÍDUOS EM SITUAÇÃO DE VULNERABILIDADE SOCIAL

Item Meta TF: 15.2 / Item Meta PT: 9.1, 9.2 e 9.5.2

1. RECADASTRAMENTOS/MÊS		JUL	AGO	SET	OUT	NOV	DEZ	TOTAL
Número de entidades recadastradas	PR	11	15	15	15	15	15	86
	RZ	0	61	12	1			74
	%	0%	71%	85%	86%			86%
Número de indivíduos/famílias recadastrados	PR	17	17	17	17	16	16	100
	RZ	0	75	16	11			102
	%	0%	75%	91%	102%	102%	102%	102%
Qtde. instituições desligadas	RZ	0	2	0	5			7
2. CADASTRAMENTOS/MÊS		JUL	AGO	SET	OUT	NOV	DEZ	TOTAL
Novas entidades/instituições cadastradas	RZ	0	0	0	4			4
Novas entidades/instituições cadastradas - Fila de espera	RZ	5	22	9	18			54
Novos indivíduos/famílias cadastrados	RZ	0	0	0	10			10

Item Meta TF: 15.1 / Item Meta PT: 9.5.1

3. ATENDIMENTOS/MÊS		JUL	AGO	SET	OUT	NOV	DEZ	TOTAL SEM REPETIÇÃO
Número de entidades atendidas	RZ	60	94	103	101			122
Número de indivíduos/famílias atendidos	RZ	70	104	93	86			121

Item Meta TF: 15.3 / Item Meta PT: 9.5.3

4. VOLUME DE DOAÇÕES (KG)/MÊS		JUL	AGO	SET	OUT	NOV	DEZ	TOTAL
Quantidade de alimentos coletados/arrecadados	RZ	21.037	113.764,92	84.831,46	80.255,77			299.889,15
Quantidade de alimentos doados	RZ	20.637	111.940,92	84.482,36	78.374,77			295.435,05
Quantidade de alimentos descartados (distribuídos a instituições para alimentação animal)	RZ	400,00	1.824,00	349,10	1.881,00			4.454,10

Item Meta TF: Não Possui / Item Meta PT: 9.4 e 9.5.4

5. AÇÕES SOCIAIS		JUL	AGO	SET	OUT	NOV	DEZ	TOTAL
Número de entidades que participaram	RZ	0	0	0	30			30
Número de indivíduos/famílias que participaram	RZ	0	0	0	0			0



6. DISTRIBUIÇÃO DE ALIMENTOS POR INSTITUIÇÃO/ENTIDADE E FAMÍLIA (KG)

Item Meta TF: 15.3 / Item Meta PT: 9.5.3

Bairros de Goiânia	Instituição / Entidade RECADASTRADA		JUL	AGO	SET	OUT	NOV	DEZ	TOTAL
Bairro da Vitória	Igreja Evangélica Assembleia de Deus Ministério Jardim América	RZ	0	1266,50	437,87	644,50			2.348,87
Bairro Goiá 2	Assembleia de Deus Esperança	RZ	0	854,09	788,20	1279,60			2.921,89
Buena Vista IV	Igreja Evangélica Assembleia de Deus Buena Vista II	RZ	0	804,09	742,50	1087,30			2.633,89
Campinas	Associação Beneficente Metamorfose	RZ	0	1099,94	640,60	895,10			2.635,64
Conjunto Vera Cruz I	Associação de Moradores do Conjunto Vera Cruz I	RZ	0	902,94	585,90	367,40			1.856,24
Itatiaia	Obra Social Nossa Senhora da Glória Fazenda Esperança Santa Rita de Cássia	RZ	0	1088,37	829,80	674,40			2.592,57
Jardim América	Igreja Evangélica Quadrangular	RZ	0	1560,50	719,00	696,40			2.975,90
Setor Marechal Rondon	Casa de Apoio Anjo Gabriel (antiga Liga da Solidariedade)	RZ	0	0,00	0,00	641,50			641,50
Jardim Aroeiras	CMEI Jardim das Aroeiras	RZ	0	781,42	482,62	495,60			1.759,64
Jardim Brasil	Centro Municipal de Educ. Inf.Cristiano Emidio Martins	RZ	0	500,87	530,40	886,00			1.917,27
Jardim Curitiba I	Igreja Pentecostal Alfa e Omega-Ministério Atos II	RZ	0	1419,92	1242,22	792,40			3.454,54
Jardim da Luz	Comunidade Espírita Ramatis	RZ	0	1050,37	761,20	947,60			2.759,17
Jardim das Aroeiras	Associação das Entidades Comunitárias Dom Fernando II e Aroeiras	RZ	0	727,82	958,78	432,10			2.118,70
Jardim Europa	Olavo Bilac Maçonaria	RZ	0	0,00	410,51	376,10			786,61
Jardim Goiás	Associação Habitacional e Construção Civil do Brasil - Constracc	RZ	0	1164,17	789,40	892,90			2.846,47
Jardim Guanabara	Assembleia de Deus Yeshua	RZ	0	1923,64	915,09	351,80			3.190,53
Jardim Guanabara	Centro de Recuperação Vida Nova	RZ	0	1202,07	889,10	884,80			2.975,97
Jardim Guanabara I	CMEI Jardim Guanabara I - Conselho Gestor Construindo Cidadãos	RZ	0	918,62	480,22	487,60			1.886,44
Jardim Guanabara III	CMEI Guanabara III	RZ	0	918,62	513,62	617,70			2.049,94
Jardim Guanabara III	Comunidade Espirita Trabalho, Amor e FÉ (CETAF)	RZ	0	1202,07	766,70	803,10			2.771,87
Jardim Liberdade	Caps Noroeste	RZ	0	554,09	619,90	1093,70			2.267,69
Jardim Novo Mundo	Associação da Igreja Metodista - Oitava Região Eclesiástica	RZ	0	1088,37	810,80	630,20			2.529,37
Novo Horizonte	Associação Metodista Assistencial de Educação Infantil	RZ	0	0,00	421,50	570,40			991,90
Parque Anhanguera	Igreja Evangélica Avivamento	RZ	0	1340,50	455,30	662,60			2.458,40
Parque Eldorado Oeste	Centro Social Espírita Puro Amor	RZ	0	1219,94	824,80	660,17			2.704,91
Parque Industrial de Goiânia	Movimento Jovens Livres	RZ	0	554,09	1021,40	855,30			2.430,79

Parque Industrial João Braz	Parque Industrial João Braz - Creche mãe Alvína	RZ	0	0,00	634,80	390,80			1.025,60
Parque Santa Cruz	Siquém Núcleo Educacional	RZ	0	886,09	215,40	694,48			1.795,97
Parque Tremendão	CMEI Parque Tremendão	RZ	0	0,00	844,02	352,50			1.196,52
Residencial Buena Vista IV	Igreja Batista Amor e Cuidado	RZ	0	1574,50	655,10	433,40			2.663,00
Residencial Maria Lourença	Centro de Atendimento Educação e Mediação da Família -CAEMFA	RZ	0	1202,07	520,10	531,10			2.253,27
Residencial Triunfo 3	Convenção Internacional Semeando a Palavra em Missões	RZ	0	876,00	755,70	1178,20			2.809,90
Residencial Vale dos Sonhos	Associação Beneficente do Residencial Vale dos Sonhos	RZ	0	1419,92	815,16	737,10			2.972,18
Residencial Vale dos Sonhos	Igreja Batista Vale dos Sonhos	RZ	0	1317,92	771,15	440,80			2.529,87
Santa Geneveva	Assembleia de Deus Aliança	RZ	0	550,00	327,60	594,00			1.471,60
Setor Castelo Branco	Conselho Escolar da Escola Municipal Osterno Potenciano e Silva	RZ	0	949,09	610,20	1209,00			2.768,29
Setor Coimbra	Associação Servo de Deus	RZ	0	1437,92	1016,68	609,00			3.063,60
Setor Oeste	Associação Obra do Berço	RZ	0	39,40	0,00	0,00			39,40
Setor Recreio de Ipe	Missão Resgate da Paz	RZ	0	1224,27	1066,70	629,90			2.920,87
Setor Rio Formoso	Obras Sociais do Centro Espírita Amor e Luz	RZ	0	614,57	526,40	558,60			1.699,57
Sol Nascente	Obras Sociais do CEGAL	RZ	0	994,94	907,60	637,30			2.539,84
Urias Magalhães	Instituto de Atenção a Terceira Idade Nossa Senhora do Perpétuo Socorro	RZ	0	0,00	942,68	442,20			1.384,88
Vera Cruz 2	Casa Terapêutica Rei Davi	RZ	0	0,00	631,00	623,40			1.254,40
Vila Jardim Pompéia	Associação Universo Sem Fome	RZ	0	874,09	777,60	1026,60			2.678,29
Vila Montecelli	Associação Ambiental pela Vida e Sustentabilidade Social	RZ	0	0,00	921,50	625,90			1.547,40
Vila Nova	Igreja Evangélica Assembleia de Deus J. Novo Mundo - Ministério Vila Nova	RZ	0	0,00	610,70	1043,20			1.653,90
Vila Riso	Igreja Evangélica Assembleia de Deus	RZ	0	0,00	774,05	378,92			1.152,97
SUB-TOTAL DE ATENDIMENTOS (KG)		RZ	0	38.103,79	31.961,57	31.862,67			101.928,03
SUB-TOTAL DE ATENDIMENTOS (FÍSICO)		RZ	0	37	45	46			128

Item Meta TF: 15.3 / Item Meta PT: 9.5.3

Outros municípios	Instituição / Entidade RECADASTRADA		JUL	AGO	SET	OUT	NOV	DEZ	TOTAL
Abadia de Goiás	Associação Beneficente Casa de Davi - ABECAD	RZ	0	1777,27	1049,02	626,20			3.452,49
Abadia de Goiás	Associação Beneficente Projeto Pedra Viva	RZ	0	0,00	883,20	641,30			1.524,50
Aparecida de Goiânia	Abrigo Comendador Walmor	RZ	0	1472,22	958,08	599,10			3.029,40
Aparecida de Goiânia	Associação do Poder de Deus Resgatando Vidas Com Amor	RZ	0	1044,07	979,30	495,30			2.518,67

Handwritten signature

Handwritten signature



Aparecida de Goiânia	Associação Espírita AJA - Ajudantes Anônimos com Jesus	RZ	0	0,00	870,80	395,90			1.266,70
Aparecida de Goiânia	CEIJ - Comunidade Espírita Irmão Jacob	RZ	0	1199,94	635,90	417,30			2.253,14
Aparecida de Goiânia	Centro Espírita MEI MEI	RZ	0	1202,07	834,50	772,90			2.809,47
Aparecida de Goiânia	Centro Terapêutico Adonay	RZ	0	1179,82	1082,12	115,90			2.377,84
Aparecida de Goiânia	Escola Municipal Parque Santa Cecília	RZ	0	274,00	590,28	411,80			1.276,08
Aparecida de Goiânia	Escola Municipal São Francisco de Assis	RZ	0	918,92	261,40	247,30			1.427,62
Aparecida de Goiânia	Igreja Assembleia de Deus Ministério Missionário	RZ	0	1012,57	780,20	959,10			2.751,87
Aparecida de Goiânia	Igreja Evangélica Pentecostal com Cristo é Viver	RZ	0	1079,94	441,70	335,70			1.857,34
Brazabrant	Associação Comunitária Amanha Ser - Comunidade Terapêutica	RZ	0	1277,87	1146,70	902,45			3.327,02
Goianira	Assembleia de Deus Vila Maria	RZ	0	0,00	647,20	642,80			1.290,00
Goianira	Associação Casa da Paz - Centro de Reabilitação	RZ	0	1356,50	695,30	591,80			2.643,60
Goianira	Associação Terapêutica Projeto Recuperação Otimizada Mão Amiga PROMA	RZ	0	872,09	615,30	1.062,80			2.550,19
Hidrolândia	CEPMG PROF Augusta Machado	RZ	0	1502,07	1054,12	599,10			3.155,29
Nazário	Centro Espírita O Consolador	RZ	0	1088,37	550,00	963,30			2.601,67
Nova Veneza	Instituto de Longa Permanência para Idosos Mais Saúde	RZ	0	0,00	747,20	939,70			1.686,90
Nova Veneza	Paróquia Nossa Senhora do Carmo	RZ	0	551,37	844,60	448,75			1.844,72
Senador Canedo	Associação de Assistência a Alcoólatras e Tox. GT Goiás sem Drogas	RZ	0	1404,50	1007,20	781,50			3.193,20
Senador Canedo	Associação Desportiva e Polivalente Senador Canedo	RZ	0	0,00	714,00	214,80			928,80
Senador Canedo	Instituto de Formação e Inserção e Promoção Social - IFIS	RZ	0	1299,87	794,30	600,50			2.694,67
Trindade	Associação de Idosos Alegria de Viver	RZ	0	437,92	761,10	1.346,40			2.545,42
Trindade	Casa da Fraternidade Irmã Sheila	RZ	0	1294,50	599,30	394,60			2.288,40
Trindade	Centro de Apoio ao mais Carente de Trindade - CAMCAT	RZ	0	1645,17	909,18	452,40			3.006,75
Trindade	Centro Espírita Apóstolo Paulo	RZ	0	1397,50	949,30	554,70			2.901,50
Trindade	CEPMG Castelo Branco Trindade	RZ	0	875,00	754,20	1.117,00			2.746,20
Trindade	Sonho de Edna	RZ	0	1537,42	811,30	479,10			2.827,82
SUB-TOTAL DE ATENDIMENTOS (KG)		RZ	0	27.700,97	22.966,80	18.109,50			68.777,27
SUB-TOTAL DE ATENDIMENTOS (FÍSICO)		RZ	0	24	29	29			82

an  

Item Meta TF: 15.3 / Item Meta PT: 9.5.3

Bairros de Goiânia*	Instituições / Entidades atendidas que NÃO REALIZARAM O RECADASTRO		JUL	AGO	SET	OUT	NOV	DEZ	TOTAL
	Abrigo Comendador Walmor	RZ	270	0,00	0,00	0,00			270,00
	AGEO Esportivo	RZ	0	0,00	256,80	0,00			256,80
	Assembleia de Deus Anápolis	RZ	0	964,50	0,00	0,00			964,50
	Assembleia de Deus Capuava	RZ	288	616,17	0,00	0,00			904,17
	Assembleia de Deus Esperança	RZ	640	0,00	0,00	0,00			640,00
	Assembleia de Deus Vila Maria	RZ	252	1466,50	0,00	0,00			1.718,50
	Assembleia de Deus Vila Nova	RZ	0	1616,17	0,00	0,00			1.616,17
	Assembleia de Deus Vila Riso	RZ	0	1178,94	0,00	0,00			1.178,94
	Assembleia de Deus Yeshua	RZ	252	0,00	0,00	0,00			252,00
	Associação do Poder de Deus Resgatando Vidas Com Amor	RZ	152	0,00	0,00	0,00			152,00
	Associação Beneficente Casa de Davi - ABECAD	RZ	337	0,00	0,00	0,00			337,00
	Associação Beneficente do Residencial Vale dos Sonhos	RZ	152	0,00	0,00	0,00			152,00
	Associação Beneficente Metamorfose	RZ	270	0,00	0,00	0,00			270,00
	Associação Beneficente Projeto Pedra Viva	RZ	152	0,00	0,00	0,00			152,00
	Associação Casa da Paz - Centro de Reabilitação	RZ	252	0,00	0,00	0,00			252,00
	Associação Comunitária Amanhã Ser -Comunidade Terapêutica	RZ	152	0,00	0,00	0,00			152,00
	Associação da Igreja Metodista - Oitava Região Eclesiástica	RZ	152	0,00	0,00	0,00			152,00
	Associação das Entidades Comunitárias Don Fernando II e Aroeiras	RZ	270	0,00	0,00	0,00			270,00
	Associação de Assistência a Alcoolatras e Tox. GT Goiás sem Drogas	RZ	270	0,00	0,00	0,00			270,00
	Associação de Idosos Alegria de Viver	RZ	270	0,00	0,00	0,00			270,00
	Associação de Moradores do Conjunto Vera Cruz I	RZ	270	0,00	0,00	0,00			270,00
	Associação dos Moto-taxistas	RZ	270	902,94	390,80	0,00			1.563,74
	Associação Espírita AJA - Ajudantes Anônimos com Jesus	RZ	270	0,00	0,00	0,00			270,00
	Associação Habitacional e Construção Civil do Brasil - Constracc	RZ	152	0,00	0,00	0,00			152,00
	Associação Obra do Berço	RZ	270	0,00	0,00	0,00			270,00
	Associação Paulo Pacheco	RZ	270	1099,94	736,20	147,90			2.254,04
	Associação Terapêutica Projeto Recuperação Otimizada Mão Amiga (PROMA)	RZ	640	0,00	0,00	0,00			640,00
	Associação Universo Sem Fome	RZ	640	0,00	0,00	0,00			640,00

Casa de Fraternidade Caminho da Luz	RZ	270	1099,94	647,30	589,80		2.607,04
Casa Terapêutica Rei Davi	RZ	640	877,09	0,00	0,00		1.517,09
CEIJ - Comunidade Espírita Irmão Jacob	RZ	270	0,00	0,00	0,00		270,00
Centro de Atendimento Educação e Mediação da Família -CAEMFA	RZ	152	0,00	0,00	0,00		152,00
Centro de Recuperação Vida Nova	RZ	252	0,00	0,00	0,00		252,00
Centro Espírita Estrela Dalva	RZ	0	0,00	168,40	0,00		168,40
Centro Social Espírita Puro Amor	RZ	270	0,00	0,00	0,00		270,00
Centro Terapeutico Adonay	RZ	270	0,00	0,00	0,00		270,00
CEPMG PROF Augusta Machado	RZ	288	0,00	0,00	0,00		288,00
CMEI Tremendão	RZ	0	898,42	0,00	0,00		898,42
Comunidade Espírita Ramatis	RZ	152	0,00	0,00	0,00		152,00
Comunidade Espírita Trabalho, Amor e FÉ (CETAF)	RZ	152	0,00	0,00	0,00		152,00
Convenção Internacional Semeando a Palavra em Missões	RZ	288	0,00	0,00	0,00		288,00
Creche Mãe Alvina	RZ	0	873,09	0,00	0,00		873,09
Grupo AJA	RZ	0	902,94	0,00	0,00		902,94
Igreja Assembleia de Deus Ministério Missionário	RZ	152	0,00	0,00	0,00		152,00
Igreja Batista Amor e Cuidado	RZ	252	0,00	0,00	0,00		252,00
Igreja Batista Vale dos Sonhos	RZ	270	0,00	0,00	0,00		270,00
Igreja Evangélica Assembleia de Deus Buena Vista II	RZ	640	0,00	0,00	0,00		640,00
Igreja Evangélica Assembleia de Deus J. Novo Mundo - Ministério Vila Nova	RZ	360	0,00	0,00	0,00		360,00
Igreja Evangélica Ministério Rosa de Sarom	RZ	270	1079,00	815,30	371,00		2.535,30
Igreja Evangélica Pentecostal com Cristo é viver	RZ	270	0,00	0,00	0,00		270,00
Igreja Evangélica Quadrangular	RZ	252	0,00	0,00	0,00		252,00
Igreja Pentecostal Alfa e Omega - Ministério Atos II	RZ	270	0,00	0,00	0,00		270,00
Igrejinha de Jesus	RZ	252	1004,14	746,10	266,50		2.268,74
Instituto de Atenção a Terceira Idade Nossa Senhora do Perpetuo Socorro	RZ	0	274,40	0,00	0,00		274,40
Instituto de Formação e Inserção e Promoção Social - IFIS	RZ	270	0,00	0,00	0,00		270,00
Instituto de Longa Permanência para Idosos Mais Saúde	RZ	640	875,09	0,00	0,00		1.515,09
Liga da Solidariedade	RZ	270	1369,32	699,98	0,00		2.339,30
Missão Resgate da Paz	RZ	270	0,00	0,00	0,00		270,00

Rom  

	Movimento Jovens Livres	RZ	640	0,00	0,00	0,00			640,00
	Obra Social Nossa Senhora da Glória - Fazenda Esperança Santa Rita de Cássia	RZ	152	0,00	0,00	0,00			152,00
	Obras Sociais do CEGAL	RZ	270	0,00	0,00	0,00			270,00
	Obreiros do Caminho	RZ	0	0,00	0,00	0,00			0,00
	Olavo Bilac Maçonaria	RZ	0	902,94	0,00	0,00			902,94
	Paróquia Nossa Senhora do Carmo	RZ	152	0,00	0,00	0,00			152,00
	Projeto Pedra Viva	RZ	0	1294,50	0,00	0,00			1.294,50
	Siquém Núcleo Educacional	RZ	640	0,00	0,00	0,00			640,00
	Sonho de Edna	RZ	270	0,00	0,00	0,00			270,00
SUB-TOTAL DE ATENDIMENTOS (KG)		RZ	16.479	19.296,03	4.460,88	1.375,20			41.611,11
SUB-TOTAL DE ATENDIMENTOS (FÍSICO)		RZ	55	19	8	4			86

Item Meta TF: 15.3 / Item Meta PT: 9.5.3

Bairros de Goiânia	Instituição / Entidade CADASTRADA		JUL	AGO	SET	OUT	NOV	DEZ	TOTAL
Jardim América	Associação Bem Aventurada Imelda	RZ	0,00	0,00	0,00	177,20			177,20
Perim	Sociedade Eunice Weaver de Goiânia	RZ	0,00	0,00	0,00	465,60			465,60
SUB-TOTAL DE ATENDIMENTOS (KG)		RZ	0	0	0	642,80			642,80
SUB-TOTAL DE ATENDIMENTOS (FÍSICO)		RZ	0	0	0	2			2

Outros municípios	Instituição / Entidade CADASTRADA		JUL	AGO	SET	OUT	NOV	DEZ	TOTAL
Aparecida de Goiânia	Comunidade Terapêutica Lapidando Tesouros	RZ	0,00	0,00	0,00	952,40			952,40
Inhumas	Associação Doce Lar	RZ	0,00	0,00	0,00	1237,90			1.237,90
SUB-TOTAL DE ATENDIMENTOS (KG)		RZ	0	0	0	2.190			2.190,30
SUB-TOTAL DE ATENDIMENTOS (FÍSICO)		RZ	0	0	0	2			2

Bairros de Goiânia	Instituição / Entidade FILA DE ESPERA		JUL	AGO	SET	OUT	NOV	DEZ	TOTAL
Parque Amazonas	Asilo Solar Colombino Augusto de Bastos	RZ	0	0	0	537,90			537,90
Vitória Área III	Associação Beija Flor	RZ	0	0	0	777,80			777,80
Jardim América	Associação Bem Aventurada Imelda	RZ	288	880,00	188,80	0,00			1.356,80
Parque Anhanguera II	Associação Cairós - Solidariedade e Ação	RZ	0	0,00	193,64	0,00			193,64
Recreio dos bandeirantes	Associação Comunidade Luz da Vida	RZ	0	0,00	0,00	320,40			320,40
Centro	Associação das Donas de Casa e Consumidores em Ação	RZ	0	0,00	857,45	1009,40			1.866,85
Setor Balneário	Associação dos Idosos Jardim Balneário	RZ	0	0,00	0,00	1435,70			1.435,70
Boa Ventura	Associação dos Catadores de Materiais Recicláveis Ordem e Progresso	RZ	0	564,00	736,66	0,00			1.300,66
Residencial Itaipu	Associação Semente da Vida - Projeto Semear	RZ	0	0,00	289,10	1175,80			1.464,90

Anhanguera	Associação de Pais do Excepcional Gota de Orgulho - APEGO	RZ	0	0,00	253,10	0,00			253,10
Madre Germana I	Centro Ed. Infantil Marista Divino Pai Eterno	RZ	0	0,00	403,20	0,00			403,20
Vila Novo Horizonte	Centro de Reabilitação São Paulo Apóstolo - CRESPA	RZ	0	0,00	0,00	207,90			207,90
Conjunto Vista Alegre	Casa de Recuperação Projeto Emanuel - Carepe	RZ	490	1452,92	1.167,09	816,70			3.926,71
Setor Oeste	Centro de Atenção Psicossocial - CAPS Girassol	RZ	0	692,70	0,00	0,00			692,70
Setor Progresso	Centro de Trabalho Comunitário	RZ	0	0,00	0,00	1260,60			1.260,60
Vila Pedroso	CMEI Tia Jovita	RZ	0	880,00	263,90	228,60			1.372,50
Leste Universitário	Comunidade Espírita Paz em Jesus	RZ	0	0,00	0,00	0,00			0,00
Sudoeste	Igreja Assembleia de Deus Ministério Esperança em Cristo	RZ	0	0,00	0,00	0,00			0,00
Vila Pedroso	Igreja Assembleia de Deus Ministério Fama	RZ	0	876,09	0,00	0,00			876,09
Vila Lucy	Igreja Internacional da Paz - Ministério Luz para os Povos	RZ	0	0,00	0,00	0,00			0,00
Jardim Goiás	Instituto Bатуira de Saúde Mental	RZ	0	0,00	0,00	970,70			970,70
Bairro Vitória	Ministério de Adoração Amigo do Rei	RZ	0	592,92	0,00	0,00			592,92
Setor Jaó	Programa Banco Municipal de Alimentos - Semas	RZ	954	4270,00	1.708,10	362,60			7.294,70
Vila Nova	Secretaria Estadual de Educação	RZ	0	1684,00	4.368,74	4343,90			10.396,64
Setor Bueno	Sindicato dos Proprietários das Oficinas Mecânicas dos Estados de Goiás	RZ	0	880,00	932,19	821,80			2.633,99
Perim	Sociedade Eunice Weaver de Goiânia	RZ	0	300,00	706,98	0,00			1.006,98
SUB-TOTAL DE ATENDIMENTOS (KG)		RZ	1.732,00	13.072,63	12.068,95	14.269,80			41.143,38
SUB-TOTAL DE ATENDIMENTOS (FÍSICO)		RZ	3	11	13	14			41

Item Meta TF: 15.3 / Item Meta PT: 9.5.3

Outros municípios	Instituição / Entidade CADASTRADA - FILA DE ESPERA		JUL	AGO	SET	OUT	NOV	DEZ	TOTAL
Aparecida de Goiânia	Comunidade Terapêutica Lapidando Tesouros	RZ	0	2503,00	1103,48	0,00			3.606,48
	Associação Núcleo Espírita Amigos de Sempre	RZ	0	0,00	0,00	0,00			0,00
	Conselho das Associações Moradores de Aparecida - Camap	RZ	0	0,00	255,20	0,00			255,20
	Organização Mulheres em Ação Vila Delfiore	RZ	0	0,00	1450,81	0,00			1.450,81
Goianira	Instituto Vivaz	RZ	0	0,00	0,00	305,60			305,60
Hidrolândia	Centro de Umbanda Pai Joaquim de Angola	RZ	0	0,00	664,70	0,00			664,70
Inhumas	Associação Doce Lar	RZ	486	1860,00	993,00	0,00			3.339,00
Senador Canedo	Associação A Força Da Mulher	RZ	0	0,00	925,15	219,00			1.144,15
	Associação dos Moradores do Bairro Alvorada e Adjacentes M S Canedo - ASMBAA	RZ	0	1404,50	880,00	231,00			2.515,50
Trindade	Associação dos Idosos Fonte Viva	RZ	0	0,00	0,00	526,80			526,80
	Vila São José Bento Cottolengo	RZ	540	0,00	703,50	0,00			1.243,50
SUB-TOTAL DE ATENDIMENTOS (KG)		RZ	1.026,00	5.767,50	6.975,84	1.282,40			15.051,74
SUB-TOTAL DE ATENDIMENTOS (FÍSICO)		RZ	2	3	8	4			17

FAMÍLIAS (KG)		JUL	AGO	SET	OUT	NOV	DEZ	TOTAL
	RZ	1.400	8.000	6.048,32	8.642,10			
SUB-TOTAL DE ATENDIMENTOS (KG)	RZ	1.400	8.000	6.048,32	8.642,10			24.090,42
SUB-TOTAL DE ATENDIMENTOS (FÍSICO)	RZ	70	104	93	86			353
TOTAL GERAL (KG)**	RZ	20.637	111.940,92	84.482,36	78.374,77			295.435,05

* AINDA NÃO POSSUEM CADASTRO.

** OS VALORES DOS MESES DE JULHO E AGOSTO ESTÃO ESTIMADOS, OS ALIMENTOS NÃO ERAM PESADOS.

7. RELAÇÃO DE DOADORES

Item Meta TF: 15.4 / Item Meta PT: 9.5.4

Quantidade em kg de alimentos coletados / arrecadados pelo Banco de Alimentos por Doador

CONCESSIONÁRIOS		JUL	AGO	SET	OUT	NOV	DEZ	TOTAL
Abacaxi.com	RZ	0,00	0,00	100,00	0,00			100,00
Alimentos Japão	RZ	0,00	0,00	0,00	62,30			62,30
Ardidas conservas e condimentos	RZ	0,00	0,00	0,00	15,60			15,60
Associação dos produtores	RZ	0,00	0,00	1.153,52	1.522,10			2.675,62
Batatão Cozinhas Com de frutas e verduras	RZ	0,00	0,00	0,00	93,50			93,50
Boni S/A	RZ	0,00	537,00	548,00	1.170,80			2.255,80
Brage distribuidora de verduras	RZ	0,00	0,00	0,00	183,60			183,60
Casa da Cenoura	RZ	0,00	0,00	0,00	851,27			851,27
Casa das polpas	RZ	0,00	242,00	0,00	0,00			242,00
Casa Mineira	RZ	0,00	585,50	0,00	0,00			585,50
Castro & Inocencio LTDA	RZ	0,00	0,00	684,30	0,00			684,30
Colome	RZ	0,00	953,60	2.887,60	0,00			3.841,20
Comercial Araguaia de Batata LTDA	RZ	0,00	0,00	90,00	0,00			90,00
Comercial de frutas Bom Tempo	RZ	0,00	0,00	92,10	0,00			92,10
Comercial de Hortigranjeiros Goiás LTDA (Horte e Verde)	RZ	0,00	886,80	3.002,40	5.142,80			9.032,00
Comercial JM	RZ	3.186,00	0,00	0,00	0,00			3.186,00
Comercial Ribas	RZ	396,00	0,00	0,00	0,00			396,00
Comercial Rubi	RZ	0,00	0,00	0,00	709,13			709,13
Comércio de Hortigranjeiros Lupy LTDA	RZ	558,00	8.677,80	6.741,90	1.926,60			17.904,30
Comercio de verduras Acarai	RZ	324,00	4.032,70	242,40	0,00			4.599,10
Depósito Caçamba	RZ	0,00	0,00	1.892,00	0,00			1.892,00
Depósito Cintra	RZ	0,00	0,00	0,00	1.227,20			1.227,20
Depósito Conquista	RZ	0,00	0,00	0,00	222,00			222,00
Deposito Dois Amigos	RZ	0,00	616,60	285,60	658,90			1.561,10
Depósito Mihara	RZ	0,00	0,00	0,00	13,50			13,50
Depósito Mundin	RZ	4.032,00	21.573,90	1.399,80	8.420,80			35.426,50
Depósito Nipo	RZ	0,00	0,00	0,00	231,50			231,50
Depósito Pereira	RZ	0,00	0,00	0,00	2.304,37			2.304,37
Depósito Santo Antonio	RZ	0,00	0,00	0,00	62,60			62,60
Depósito Verdão	RZ	0,00	0,00	2.780,07	5.247,90			8.027,97
Dist. de Bananas Patanal LTDA	RZ	0,00	0,00	2.558,70	0,00			2.558,70
Dist. de Verduras Okinawa LTDA	RZ	0,00	0,00	76,60	0,00			76,60
Distribuidora Cordona de Milho	RZ	0,00	0,00	1.019,28	170,70			1.189,98
Fruta forte	RZ	0,00	53,10	0,00	0,00			53,10
Gynpepp	RZ	0,00	0,00	0,00	418,00			418,00
Irmãos Garcia Hortifrutigranjeiros Ltda	RZ	378,00	13.325,40	1.534,79	950,30			16.188,49
JF	RZ	0,00	0,00	13,10	22,00			35,10

Don

[Signature]

JR comercial de frutas	RZ	0,00	0,00	1.905,71	3.368,70			5.274,41
Kifruta	RZ	0,00	159,30	0,00	0,00			159,30
Kumagai & Arima LTDA	RZ	0,00	0,00	59,80	409,80			469,60
Laranja Boa	RZ	0,00	1.005,00	1.097,80	2.140,30			4.243,10
Longa Vida	RZ	162,00	7.618,10	1.784,10	321,40			9.885,60
Mais Sabor	RZ	0,00	0,00	1.431,83	474,34			1.906,17
Mamão e Cia	RZ	0,00	0,00	0,00	394,60			394,60
Nativa Produtos Alimenticios	RZ	558,00	1.062,50	246,70	117,60			1.984,80
Nectafruta	RZ	0,00	1.615,00	0,00	0,00			1.615,00
Nivaldo	RZ	6.950,00	9.820,60	4.172,70	2.707,80			23.651,10
Perboni & Perboni	RZ	594,00	0,00	316,20	996,30			1.906,50
Perboni Frutas Especias	RZ	459,00	2.708,70	949,54	2.178,25			6.295,49
Perboni S/A Frutas Tropiciais	RZ	0,00	201,50	0,00	497,70			699,20
Ranir Alimentos	RZ	0,00	0,00	0,00	144,70			144,70
Rb Laranjas	RZ	0,00	580,40	0,00	0,00			580,40
Rei da Pimenta	RZ	0,00	0,00	83,20	0,00			83,20
Rei do Melão	RZ	0,00	76,20	0,00	0,00			76,20
Saraiva	RZ	260,00	0,00	0,00	0,00			260,00
Só Laranjas Comércio de Cítricos LTDA	RZ	0,00	2.859,10	4.315,56	2.021,04			9.195,70
Ta alimentos	RZ	0,00	414,30	8,80	0,00			423,10
Uto Frutas e Legumes	RZ	180,00	0,00	0,00	0,00			180,00
Viver Frutas	RZ	0,00	0,00	380,20	0,00			380,20
W.R.P - Verduras	RZ	0,00	0,00	0,00	395,10			395,10
WV Distribuidora de Bananas	RZ	0,00	0,00	1.919,10	3.853,30			5.772,40
Subtotal arrecadações concessionários (KG)	RZ	18.037	79.605,10	45.773,40	51.648,40			195.063,90

Item Meta TF: 15.4 / Item Meta PT: 9.5.4

Quantidade em kg de alimentos coletados / arrecadados pelo Banco de Alimentos por Doador

PERMISSIONÁRIOS E PRODUTORES		JUL	AGO	SET	OUT	NOV	DEZ	TOTAL
Adriano Rorigues dos Santos	RZ	0,00	0,00	1.432,00	0,00			1.432,00
Aguinaldo	RZ	0,00	122,90	0,00	0,00			122,90
Alex Sousa	RZ	0,00	0,00	0,00	168,20			168,20
Altair Ferreira Monteiro	RZ	0,00	0,00	0,00	134,60			134,60
Alvez Souza	RZ	0,00	204,00	338,30	0,00			542,30
Amarildo	RZ	0,00	198,90	0,00	0,00			198,90
Antônio Armancio de Carvalho	RZ	0,00	2.600,00	388,30	1.171,30			4.159,60
Arlindo José Toledo	RZ	0,00	0,00	0,00	94,70			94,70
Carla Dias	RZ	0,00	0,00	0,00	79,80			79,80
Cleiton César Evangelista	RZ	0,00	0,00	168,00	0,00			168,00
Dalny Nunes	RZ	0,00	297,80	35,20	0,00			333,00
Damião	RZ	200,00	1.140,70	712,10	0,00			2.052,80
Deivid José Bento	RZ	0,00	209,00	0,00	384,80			593,80
Devair	RZ	0,00	0,00	49,26	0,00			49,26
Diego	RZ	0,00	0,00	0,00	103,00			103,00
Dyone Rodrygues	RZ	0,00	0,00	0,00	1.728,10			1.728,10
Ediene	RZ	0,00	178,00	0,00	0,00			178,00
Edivaldo	RZ	0,00	432,80	0,00	0,00			432,80
Edson Rodrigues Tavares	RZ	0,00	499,00	68,60	880,32			1.447,92
Eduardo	RZ	0,00	955,00	0,00	0,00			955,00
Esio Bernardes do Vale	RZ	0,00	0,00	936,83	81,00			1.017,83

Handwritten signatures and initials in blue ink.

Euler Borges Pinheiro	RZ	0,00	1.728,00	87,90	559,60			2.375,50
Fabio	RZ	0,00	122,90	319,50	0,00			442,40
Francis	RZ	0,00	2.699,70	2.596,66	1.468,40			6.764,76
Francisco	RZ	0,00	266,80	86,70	0,00			353,50
Francisco de Assis Ferreira	RZ	0,00	0,00	0,00	0,00			0,00
Gaspar Silva	RZ	0,00	0,00	52,90	0,00			52,90
Geremias Conceição Lopes	RZ	0,00	933,60	0,00	0,00			933,60
Greise	RZ	0,00	0,00	0,00	30,20			30,20
Helio Souza	RZ	0,00	0,00	0,00	206,10			206,10
Hellin Barbosa Silva	RZ	0,00	0,00	0,00	12,00			12,00
Helton Correa de Sousa	RZ	0,00	862,30	214,06	0,00			1.076,36
Hercicléi Franco	RZ	0,00	0,00	1.654,40	660,00			2.314,40
Hilton Alcides	RZ	0,00	0,00	233,47	0,00			233,47
Israel	RZ	0,00	429,00	0,00	0,00			429,00
Jaci Rodrigo Tavares	RZ	0,00	0,00	0,00	13,20			13,20
Jair Pinheiro	RZ	0,00	0,00	96,00	1.072,40			1.168,40
Jair Pires	RZ	0,00	0,00	719,90	875,50			1.595,40
Jean	RZ	396,00	0,00	0,00	0,00			396,00
Jeova	RZ	0,00	745,00	0,00	0,00			745,00
João Divino Alves Pereira	RZ	586,00	914,00	2.559,58	949,20			5.008,78
João Fiote	RZ	0,00	0,00	866,88	0,00			866,88
João Pereira	RZ	252,00	271,50	0,00	0,00			523,50
João Rodrigues da Silva Filho	RZ	504,00	98,00	191,43	0,00			793,43
Joniston Silva	RZ	0,00	0,00	0,00	592,10			592,10
José Abreu	RZ	0,00	0,00	24,20	0,00			24,20
Jose Carlos	RZ	0,00	81,30	0,00	0,00			81,30
José Eduardo Trindade	RZ	0,00	0,00	600,00	150,60			750,60
José Pereira de Jesus	RZ	0,00	0,00	0,00	231,90			231,90
Kassio	RZ	0,00	0,00	2.149,50	96,30			2.245,80
Leandro de Souza	RZ	0,00	0,00	3.693,21	64,30			3.757,51
Lidia	RZ	0,00	182,20	0,00	0,00			182,20
Lindomar Pereira da Silva	RZ	0,00	10,30	383,70	0,00			394,00
Lucimar Nogueira Monteiro	RZ	0,00	0,00	891,00	0,00			891,00
Luismar Cardoso	RZ	0,00	188,80	0,00	51,00			239,80
Luiz Camargo	RZ	0,00	0,00	0,00	107,60			107,60
Luiz Matheus	RZ	0,00	65,00	210,80	0,00			275,80
Luzia Pereira	RZ	0,00	0,00	0,00	55,40			55,40
Lydiany Uchoa	RZ	0,00	0,00	124,80	330,90			455,70
Manuel	RZ	0,00	0,00	146,90	0,00			146,90
Marcio	RZ	0,00	0,00	1.737,82	0,00			1.737,82
Marcos Maurilio	RZ	0,00	0,00	2.073,80	0,00			2.073,80
Mauricio Pereira dos Santos	RZ	0,00	4.157,02	139,40	2.967,30			7.263,72
Maurício Wesley	RZ	0,00	0,00	804,60	0,00			804,60
Medeiros	RZ	198,00	182,20	0,00	0,00			380,20
Neide	RZ	0,00	0,00	18,70	0,00			18,70
Oswaldo Alves	RZ	0,00	0,00	709,40	0,00			709,40
Paulita	RZ	0,00	506,30	0,00	0,00			506,30
Paulo Cardoso da Silva	RZ	288,00	190,40	874,30	0,00			1.352,70
Pedro	RZ	0,00	0,00	529,96	0,00			529,96

Handwritten signature

Handwritten initials

Peninha Pereira Pinto	RZ	0,00	0,00	0,00	826,20			826,20
Raimundo	RZ	0,00	0,00	12,10	0,00			12,10
Reinaldo Pereira dos Santos	RZ	0,00	510,40	8,30	0,00			518,70
Renato Alvez	RZ	0,00	0,00	0,00	194,10			194,10
Roberto Kennidy	RZ	0,00	472,00	269,00	382,30			1.123,30
Rodrigo	RZ	0,00	190,00	0,00	0,00			190,00
Rogério Rodrigues	RZ	0,00	0,00	585,50	0,00			585,50
Salvador Rodrigues	RZ	0,00	0,00	0,00	177,50			177,50
Samuel	RZ	0,00	0,00	6,50	0,00			6,50
Sandro Rocha	RZ	0,00	21,00	0,00	0,00			21,00
Sebastião da Ressurreição	RZ	0,00	823,10	22,60	377,05			1.222,75
Sergio Henrique S. Silva	RZ	0,00	0,00	191,10	984,90			1.176,00
Sergio Pires	RZ	306,00	891,00	704,20	1.400,20			3.301,40
Silvana	RZ	0,00	842,90	2.286,70	3.586,90			6.716,50
Sonia	RZ	0,00	0,00	17,90	0,00			17,90
Valmir Antonio Gonçalves	RZ	0,00	0,00	66,30	0,00			66,30
Valquiria Pereira Soares	RZ	0,00	195,10	358,00	428,00			981,10
Valtenes	RZ	0,00	188,00	0,00	0,00			188,00
Vergilho Marco Faria	RZ	0,00	0,00	73,50	0,00			73,50
Waderson Wagen	RZ	0,00	0,00	261,00	0,00			261,00
Weliton	RZ	0,00	0,00	141,20	0,00			141,20
Wendel Nogueira	RZ	0,00	0,00	46,90	0,00			46,90
Werisnon Rodrigues Tavares	RZ	0,00	4.435,80	802,80	271,80			5.510,40
Weslei Ferreira Rodrigues	RZ	270,00	3.820,10	2.845,10	3.608,50			10.543,70
Whenik Oliveira	RZ	0,00	0,00	0,00	11,50			11,50
Willian Alvez	RZ	0,00	298,00	1.439,30	1.038,60			2.775,90
Sub-Total arrecadações permissionários e produtores (KG)	RZ	3.000	34.159,82	39.058,06	28.607,37			104.825,25
TOTAL ARRECADAÇÕES (KG)		21.037	113.764,92	84.831,46	80.255,77			299.889,15

8. DESCRITIVO DAS DEMAIS ATIVIDADES

Item Meta TF: - / Item Meta PT: 9.3

Atividades relevantes por área técnica e/ou geral desenvolvidas na unidade (conforme Plano de Trabalho):

7.1 A forma de distribuição dos alimentos para as famílias atendidas foi alterada. Anteriormente, na outra gestão, havia a formação de uma fila em que as famílias passavam e eram distribuídos "punhados" de alimentos. Atualmente, na gestão da OVG, os alimentos são selecionados e separados em *kits* para cada família, conforme demonstram as fotos, em anexo.

7.2 No dia 08 de outubro de 2019, a Diretora de Ações Sociais, Jeane Abdala, e a Gerente de Nutrição Social e Sustentável, Thais Marques, realizaram visita técnica no Instituto Ceasaminas (ICeasaminas) em Contagem, Minas Gerais. A visita teve como objetivo ampliar o trabalho desenvolvido no Banco de Alimentos da OVG e buscar experiências quanto à desidratação dos produtos.

7.3 Foram iniciadas as capacitações seguindo o Plano apresentado anteriormente. No dia 23/10, a primeira turma, formada por entidades beneficiadas pelo Programa, recebeu orientações sobre o tema "Transporte e Armazenamento de Alimentos". Participaram representantes de 30 entidades.

Impactos das atividades desenvolvidas (conforme Plano de Trabalho):

7.1 Com a mudança na forma de distribuição, houve uma melhora significativa na apresentação e qualidade dos alimentos distribuídos para as famílias, além de melhor controle das quantidades doadas. Assim, todas as famílias passaram a receber hortifrutis variados e em quantidade adequada.

7.2 A visita técnica buscou adquirir experiência sobre a desidratação de alimentos para implantação desse processo após a entrega de todos os equipamentos ao Banco de Alimentos. A desidratação vai melhorar o aproveitamento dos alimentos por aumentar o tempo de conservação, além de possibilitar a distribuição dos alimentos em comunidades mais distantes.

7.3 Com as capacitações é possível promover o desenvolvimento das habilidades e o empoderamento das entidades beneficiadas pelo Banco de Alimentos. Os representantes que participaram das capacitações serão agentes multiplicadores do conhecimento nas entidades e para as famílias lá atendidas.

TF: Termo de Fomento; PT: Plano de Trabalho; PR: Programado conforme Plano de Trabalho; RZ: Realizado; % Percentual de execução alcançado até o momento.

Goiânia, outubro de 2019.



Thais de Paula Marques
Gerente de Nutrição Social e Sustentável







FOTOS - OUTUBRO 2019



Visita ao Banco de Alimentos do Instituto Ceasa Minas.



Capacitação com entidades no dia 23/10/19.



Distribuição para entidades.



Distribuição para famílias.