



ORGANIZAÇÃO
DAS VOLUNTÁRIAS
DE GOIÁS

ORGANIZAÇÃO DAS VOLUNTÁRIAS DE GÓIAS – OVG

Demonstrações financeiras em
31 de dezembro de 2020 e 2019



Conteúdo.


Relatório da diretoria superior	1
Balancos patrimoniais	2
Demonstrações de resultados	3
Demonstrações de resultados – CEBAS	4
Demonstrações das mutações do patrimônio líquido	5
Demonstrações dos fluxos de caixa	6
Notas explicativas às demonstrações financeiras	7
Relatório do auditor independente sobre as demonstrações contábeis	8
Parecer do conselho fiscal	9
Parecer do conselho Administrativo	10




RELATÓRIO DA DIRETORIA SUPERIOR


A Diretoria Superior da Organização das Voluntárias de Goiás-OVG, no uso de suas atribuições legais e estatutárias, apresenta as demonstrações contábeis levantadas em 31 de dezembro de 2020.

Goiânia(GO), 31 de dezembro de 2020.


Adryanna Leonor M. de Oliveira Caiado
Diretora Geral


Wellington Matos de Lima
Diretor Administrativo e Financeiro


Jeane de Cássia Dias Abdala Maia
Diretora de Ações Sociais


Rúbia Erika Prado Cardoso
Diretora do Programa Bolsa Universitária



ORGANIZAÇÃO
DAS VOLUNTÁRIAS
DE GOIÁS

Balancos Patrimoniais em 31 de Dezembro de:
(Em Reais)

ATIVO	NOTA	2020	2019	PASSIVO	NOTA	2020	2019
CIRCULANTE		81.685.669	102.477.343	CIRCULANTE		81.265.498	102.271.199
Caixa e Equivalente de Caixa Sem restrição	4	1.114.079	930.069	Fornecedores	14	46.625.171	73.585.038
Caixa e Equivalente de Caixa Com restrição Contrato Gestão	4	45.913.462	39.720.221	Obrigações Sociais e Trabalhistas	15	3.228.458	3.392.554
Contas a Receber		38.908	-	Obrigações Tributárias	17	188.426	224.160
Adiantamentos a Funcionários e Unidades	5	36.600	92.941	Outras Provisões	16	176.740	773.284
Impostos e Tributos a Recuperar	6	6.821	6.821	Recursos de Convênios e Contratos	18	29.142.476	24.023.159
Estoque	7	2.321.858	2.310.436	Benefícios de Idosos	19	430.462	167.202
Contrato Gestão/Bolsa Universitária	8	31.899.152	59.153.335	Banco de Alimentos	20	211.556	105.803
Outras Contas a Receber	9	276.850	16.492	Recursos de Doação COVID 19	21	1.262.208	-
Despesas a Apropriar	10	77.939	247.009				
				NÃO CIRCULANTE		5.313.307	2.400.617
NÃO CIRCULANTE		21.626.773	18.633.280	Passivo Diferido	22	5.234.908	2.322.217
Realizável a Longo Prazo	11	1.778.971	1.445.444	Outras Obrigações		78.399	78.399
Imobilizado sem restrição	12a	14.392.343	14.616.164	PATRIMÔNIO LÍQUIDO		16.733.637	16.438.807
Imobilizado com restrição do Contrato Gestão	12b	4.817.883	2.299.475	Patrimônio Social	23	10.137.131	10.137.131
Imobilizado com restrição do Banco de Alimentos	12c	213.490	3.877	(Déficits) ou Superávit Acumulados		6.301.676	(1.941.908)
Imobilizado com restrição do ILPI	12d	15.724	-	(Déficit) / Superávit do Período		294.830	8.243.584
Intangível sem restrição	13a	220.551	249.454	TOTAL DO PASSIVO E PATRIMÔNIO SOCIAL		103.312.442	121.110.623
Intangível com restrição do Contrato Gestão	13b	187.811	18.866				
TOTAL DO ATIVO		103.312.442	121.110.623				

**Demonstrações do Resultado do Período**
Exercícios Findos em 31 de Dezembro de:
(Em Reais)

	NOTA	2020	2019
Receitas Operacionais		143.812.701	167.071.223
Com Restrição do Contrato de Gestão	28	125.759.351	155.206.020
Programas (Atividades) de Assistência Social		55.490.992	55.612.447
Programas (Atividades) de Assistência Social Bolsa Universitaria		53.607.070	81.023.538
Programas (Atividades) de Assistencia Social Restaurante do Bem		16.294.623	18.354.638
Receita de Subvenção de Investimento		366.666	215.398
Com Restrição do Banco de Alimentos	28	645.287	210.375
Receita do Banco de Alimentos		637.705	210.375
Receita de Subvenção de Investimento		7.582	-
Com Restrição do ILPI	29a	159.851	116.517
Receita Beneficio do Idoso ILPI		159.616	116.517
Receita de Subvenção de Investimento		236	-
Com Restrição COVID 19	29a	3.953.368	-
Receita TCM		99.991	-
Receita Ministerio Publico		697.967	-
Receita Fundação Banco do Brasil		75.286	-
Receita Deposito e Voluntariado		3.080.123	-
Sem Restrição Com Recurso de Doação		13.294.844	11.538.311
Contribuições e Doações Voluntários	29a	12.820.666	10.922.978
Gratuidade – Serviços Voluntários	29b	24.907	261.886
Ganhos na Venda de Bordados e Outros	30a	120.506	53.115
Rendimento Financeiro	31	20.229	47.703
Venda Ativo Imobilizado	30b	57.267	7.110
Outros Recursos Recebidos	30c	251.268	245.518
Custos e Despesas Operacionais		(115.554.256)	(128.899.084)
Com Programas (Atividades)			
Assistência Social	25	(29.153.280)	(14.926.643)
Assistência Social Restaurante do Bem	25b	(16.254.847)	(18.337.207)
Assistência Social Prog. Bolsa Universitária	25b	(53.296.895)	(80.324.395)
Banco de Alimentos	25d	(4.004.551)	(898.816)
Salários Area Fim	25a	(11.472.625)	(12.478.363)
Encargos Sociais Area Fim	25a	(1.347.151)	(1.671.773)
Gratuidade - Serviços Voluntários	25c	(24.907)	(261.886)
Resultado Bruto		28.258.445	38.172.139
Despesas Operacionais		(27.963.615)	(29.928.554)
Administrativas			
Salários Area Meio	25a	(16.856.513)	(17.453.396)
Encargos Sociais Area Meio	25a	(1.979.344)	(2.338.296)
Impostos e Taxas		(187.922)	(87.672)
Alugueis		(385.251)	(1.480.340)
Serviços Gerais		(5.958.917)	(5.538.561)
Manutenção		(277.124)	(491.756)
Depreciação, Amortização e Perda	26	(875.905)	(799.776)
Despesas Administrativas		(1.442.639)	(1.738.756)
Superávit/(Déficit) do Período	32	294.830	8.243.584

As notas explicativas são parte integrante das demonstrações financeiras




DEMONSTRAÇÃO DO RESULTADO DO EXERCÍCIO		2020	2019
RECEITAS			
RECEITAS DE ATIVIDADES DE ASSISTÊNCIA SOCIAL			
	143.812.701	167.071.223	
Subvenções	126.404.638	155.416.395	
Programas (Atividades) de Assistência Social	55.490.992	55.612.447	
Programas (Atividades) de Assist. Social Restaurante do Bem	16.294.623	18.354.638	
Receita de Subvenção de Investimento	366.666	215.450	
Programas (Atividade) Assist. Social Bolsa Universitária	53.607.070	81.023.538	
Programas e (Atividade) Banco de Alimentos	637.705	210.323	
Receita de Subvenção de Investimento	7.582	-	
Doações	16.774.034	10.755.129	
Doação COVID 19	3.953.368	-	
Doações de Pessoas Jurídicas	12.610.040	10.616.937	
Doações de Pessoas Físicas	210.626	138.192	
Contribuições	159.851	116.517	
Contribuições Idosos ILPI	159.851	116.517	
Vendas de Bens e Serviços	177.773	59.971	
Venda de Bordados e outros	120.506	52.861	
Venda do Ativo Imobilizado	57.267	7.110	
Receitas Financeiras	20.229	47.703	
Rendimento de Aplicação Financeira	20.229	47.703	
Outras Receitas	276.175	675.508	
Serviço Voluntário	24.907	261.886	
Outras	251.268	363.622	
DESPESAS			
DESPESAS COM ATIVIDADES DE ASSISTÊNCIA SOCIAL			
	143.517.871	158.827.638	
Despesas com Recursos Humanos	31.655.634	33.941.829	
Despesas com Diretoria	863.163	714.401	
Remuneração da Diretoria	863.163	714.401	
Despesas Empregatícias	30.434.681	32.743.464	
Salários	18.270.760	19.514.881	
13º Salário	1.645.155	1.685.173	
Férias	2.454.205	2.855.554	
Encargos Sociais	3.326.496	4.010.069	
Indenizações	1.622.956	1.879.924	
Planos de Saúde e Seguros	576.319	596.377	
Vale Transporte	169.607	207.860	
Vale Alimentação	2.369.183	1.993.627	
Pessoal Sem Vínculo Empregatício	357.790	483.964	
Bolsas a Estagiários	324.198	439.043	
Vale Transporte	33.592	44.921	
Despesas Administrativas	4.034.271	4.640.339	
Aluguéis		288.761	
Água e Esgoto	102.998	130.811	
Energia Elétrica	12.408	46.606	
Telefones, Internet e Correios	312.871	350.805	
Locações de Equipamentos	385.251	1.191.580	
Seguros	43.541	110.332	
Publicações	47.685	53.525	
Serviços Pessoa Juridica	2.145.974	1.136.878	
Serviços Pessoa Fisica RPA	61.467	60.179	
Depreciações e Amortizações	875.905	799.776	
Decoração Natalina	-	80.550	
Cursos e Seminarios	11.500	9.231	
Ação Judicial	-	119.419	
Indenização de Contrato de Aluguel	9.764	-	
Serviço Voluntário	24.907	261.886	


Handwritten signatures and initials in blue ink at the bottom right of the page.




DEMONSTRAÇÃO DO RESULTADO DO EXERCÍCIO	2020	2019
Despesas com Projetos/Atividades	102.709.573	114.487.061
Restaurante do Bem	17.311.764	18.337.207
Apoio ao Romeiro de Trindade e Muquém	-	169.210
Natal do bem	8.429.446	8.519.243
COVID-19	3.913.783	
Sagrada Família - CISF	1.384.627	863.576
Vila Vida - CIVV	152.654	83.661
Cândida de Moraes - EBV-I	11.735	34.274
Norte Ferroviário - EBV-II	7.424	37.421
Dona Gercina - CSDG	37.942	56.694
Casa do Interior - CIGO	262.755	269.430
Voluntários e Parcerias Sociais - GVPS	13.606.564	4.762.277
Novo Mundo - CATF	76.655	52.820
Gerência de Gestão Social e Avaliação-GGSA	4.610	-
Bolsa Universitária - BU	53.299.769	80.324.395
Banco de Alimentos	4.005.356	898.816
Outras	204.489	78.035
Despesas com Consumos Diversos	4.875.853	5.627.807
Impressos e Materiais de Escritório	326.354	288.467
Combustíveis e Lubrificantes	163.617	239.183
Viagens e Estadias	25.403	173.413
Material de Limpeza e Higiene	3.640.584	4.286.646
Manutenção	277.124	491.659
Gas	38.139	49.221
Assinatura Jornais, Revistas	18.016	1.296
Bens Pequeno Valor	148.165	29.580
Material de Segurança do Trabalho	143.449	23.538
Perda		815
Jardinagem	2.728	728
Água Mineral	18.696	2.673
Frete e Carretos	3.214	4.679
Confraternizações e Eventos	3.108	-
Despesas com Ferramentas	6.512	-
Ajuste Inventário	60.745	35.909
Despesas Financeiras	191.480	7.274
Financeiras	191.480	7.274
Despesas Impostos e Taxas	39.640	87.672
Impostos e Taxas	39.640	87.672
Despesa com Baixa do Imobilizado	11.421	35.657
Baixa do Imobilizado	11.421	35.657
Superávit/Déficit do Período	294.830	8.243.584


ADRYANNA LEONOR M. DE OLIVEIRA CAIADO
Diretora Geral



JEANE DE CASSIA DIAS ABDALA MAIA
Diretora de Ações Sociais


WELLINGTON MATOS DE LIMA
Diretor Administrativo e Financeiro


RÚBIA ERIKA PRADO CARDOSO
Diretora do Programa Bolsa Universitária


DANILZA DE JESUS LOURENÇO
Gerência de Apoio Contábil
CRC-GO 013532/0 -6





ORGANIZAÇÃO
DAS VOLUNTÁRIAS
DE GOIÁS

Demonstrações das Mutações do Patrimônio Líquido em 31 de dezembro de 2020 e 2019
(Em Reais)

	<u>Patrimônio Social</u>	<u>Ajuste de avaliação patrimonial</u>	<u>Superávit / (Déficit) Acumulado</u>	<u>Total do Patrimônio Líquido</u>
Saldo em 31 de dezembro de 2018	1.022.503	9.114.628	(1.941.908)	8.195.223
Superávit do Período	-	-	8.243.584	8.243.584
Saldos em 31 de dezembro 2019	1.022.503	9.114.628	6.301.676	16.438.807
Deficit do Período	-	-	294.830	294.830
Saldos em 31 de dezembro 2020	1.022.503	9.114.628	6.596.506	16.733.637

As notas explicativas são parte integrante das demonstrações financeiras

Handwritten signatures and initials in blue ink, including the year 2020.



Demonstrações dos Fluxos de Caixa - Método indireto
Exercícios Findos em 31 de dezembro de:

(Em Reais)

	<u>2020</u>	<u>2019</u>
Fluxos de caixa das atividades operacionais		
Superávit/Deficit do Período	294.830	8.243.584
Ajustes por:		
Depreciação e amortização	875.905	754.017
Perdas por desvalorização de ativos	-	45.759
Provisões	(596.544)	(184.468)
Juros de LP	-	2.023
Resultado da baixa de ativos imobilizados	(45.846)	28.545
Superávit/Deficit Ajustado	528.345	8.889.461
Redução(Aumento) nos Ativos	26.835.379	24.695.673
Adiantamentos e Créditos a Receber	56.341	35.964
Convênio a receber	27.215.274	24.990.546
Outras contas a receber	(424.815)	(212.281)
Estoques	(11.422)	(607.253)
Impostos e Tributos a Recuperar	-	488.696
Aumento (Redução) nos Passivos	(17.462.525)	11.856.408
Fornecedores	(26.959.868)	(10.664.021)
Obrigações sociais e trabalhistas	(130.154)	271.640
Obrigações tributárias	(35.734)	10.258
Convênios e Contratos	6.750.539	22.060.056
Passivo Diferido	2.912.691	178.475
Recursos Líquidos Proveniente/Utilizado nas Atividades Operacionais	9.901.198	45.441.542
Fluxos de Caixa Proveniente das Atividades de Investimentos		
Aquisição de ativo imobilizado e intangíveis	(3.547.293)	(6.715.821)
Venda de Ativo Imobilizado	57.267	7.110
Recursos Líquidos Utilizados nas Atividades de Investimentos	(3.490.026)	(6.708.711)
Fluxos de Caixa Utilizado nas Atividades de Financiamentos		
Pensão de Reparação Civil	(33.941)	(68.741)
Recursos Líquidos Utilizados nas Atividades de Financiamentos	(33.941)	(68.741)
Aumento Líquido de Caixa e Equivalentes de Caixa	<u>6.377.231</u>	<u>38.664.091</u>
No início do exercício	40.650.310	1.986.219
No fim do exercício	47.027.540	40.650.310
Fluxos de Caixa Líquidos nos Exercícios	<u>6.377.231</u>	<u>38.664.091</u>

As notas explicativas são parte integrante das demonstrações financeiras



Notas Explicativas às demonstrações financeiras para
o exercício findo em 31 de dezembro de 2020

1. CONTEXTO OPERACIONAL

A Organização das Voluntárias de Goiás (OVG) é uma associação civil, com personalidade jurídica de direito privado, de fins não econômicos e de caráter beneficente, que atua na promoção de ações assistenciais voltadas ao atendimento da população em situação de vulnerabilidade social e/ou econômica do Estado de Goiás. Foi fundada em 30 de outubro de 1947, é qualificada como Organização Social pelos Decretos Estaduais n.ºs. 6.283, de 27 de outubro de 2005, e 8.501, de 11 de dezembro de 2015.

PÚBLICO-ALVO

O público-alvo da OVG, assim como preconiza a Política Nacional de Assistência Social, é constituído por cidadãos e grupos que se encontram em situações de vulnerabilidades e riscos sociais. O trabalho é voltado para a promoção e ampliação da cidadania, realizado por profissionais de forma integrada e ocorre através de procedimentos que envolvem a acolhida, a escuta qualificada, orientações, desenvolvimento de atividades socioeducativas e encaminhamentos para a rede de serviços, conforme a demanda apresentada.

ÁREAS DE ATUAÇÃO

Para ampliar o alcance de suas ações e uma transformação social em nosso Estado, a OVG conta com parcerias importantes do setor empresarial, setor público, universidades e da própria Sociedade Civil.

A propósito da Política Nacional de Assistência Social (PNAS/2004) e da Resolução CNAS n.º 109/2009, a OVG desenvolve os seguintes níveis de complexidade para o atendimento à população da Assistência Social, a saber:

- **Serviços de Proteção Social Básica;**
- **Serviços de Proteção Social Especial**

A OVG atua na *Assistência Social e faz interfaces com outras políticas sociais, entre elas a Saúde, Educação e Segurança Alimentar*. Compromete-se, enquanto sociedade civil organizada, a efetivar as ações em conformidade com o que preconiza os princípios legais desta política no que compete às organizações sociais.

Partindo deste princípio, a Assistência Social na OVG está organizada em serviços socioassistenciais de atendimento (Resolução CNAS n.º 109/2009, Resolução CNAS n.º 16/2010, Resolução CNAS n.º 33/2011 e Resolução CNAS n.º 34/2011) e de assessoramento (Resolução CNAS n.º 27/2011), articuladas com a saúde e a educação.

Os serviços, programas e projetos da OVG que estão no âmbito da Assistência Social são: Proteção Social ao Idoso (Centro de Idosos Sagrada Família - CISF; Centro de Idosos Vila Vida - CIVV; Espaço Bem Viver I - EBV I e Espaço Bem Viver II - EBV II); Proteção Social ao Adolescente e Jovem e Integração ao Mundo do Trabalho (Convivência e fortalecimento de vínculos e integração ao mundo do trabalho para adolescentes grávidas: Centro Social Dona Gercina Borges Teixeira - CSDGB; e Convivência e fortalecimento de vínculos e integração ao mundo do trabalho para adolescentes: Centro de Adolescentes Tecendo o Futuro - CATF); Proteção Social às Famílias e Indivíduos em Situação de Vulnerabilidade Social (Apoio às gestantes, aos cidadãos, às crianças e às famílias em situação de risco social: Gerência de Voluntariado e Parcerias Sociais - GVPS; Acolhimento institucional provisório: Casa do Interior de Goiás - CIGO; e Programa Restaurante do Bem); Rede de Voluntariado, Investimento e Parcerias Sociais (Capacitação de voluntários, Capacitação, assessoramento e apoio a entidades sociais: Gerência de Voluntariado e Parcerias Sociais - GVPS; Mobilização e instrumentalização de gestores e trabalhadores sociais dos municípios para fortalecimento dos equipamentos públicos sociais: Gerência de Gestão Social e Avaliação - GGSA); Campanhas,



Eventos de Proteção e Inclusão Social (Natal do Bem); Integração ao Mundo do Trabalho (Programa Bolsa Universitária).

2. DESCRIÇÃO DOS PROGRAMAS E SERVIÇOS:

2.1 PROTEÇÃO SOCIAL AO IDOSO

OBJETIVO DO PROGRAMA

Ofertar suporte e promover a inclusão de idosos em situação de vulnerabilidade social e econômica na rede socioassistencial, por meio de atividades ou serviços biopsicossociais, no estímulo à qualidade de vida e enfrentamento às dificuldades e fragilidades do processo de envelhecimento, priorizando sempre que possível, o vínculo familiar e a integração comunitária.

SERVIÇOS EXECUTADOS

2.1.1 Acolhimento Institucional - Modalidade Abrigo Institucional - Instituição de Longa Permanência para Idoso (ILPI);

2.1.2 Acolhimento Institucional – Casa Lar;

2.1.3 Proteção Social Especial para Pessoas Idosas - Centro Dia;

2.1.4 Convivência e Fortalecimento de Vínculos.

ESPECIFICAÇÃO DOS SERVIÇOS

2.1.1 Acolhimento Institucional - Modalidade Abrigo Institucional - Instituição de Longa Permanência para Idoso (ILPI): Serviço de Proteção Social Especial de Alta Complexidade de acolhimento institucional, destinado a idosos dependentes e semidependentes para atividades da vida diária, que requeiram assistência total e que possuam vínculos familiares rompidos ou fragilizados, sem condições financeiras para uma sobrevivência digna. Oferece: moradia adequada, alimentação balanceada e com suporte nutricional, em conformidade com cada caso, atendimento nas áreas de saúde e social, com equipe multiprofissional: enfermagem, odontologia, geriatria, fisioterapia, nutrição, educação física, psicologia, além de atendimento pedagógico e social. Serviço executado na unidade **Centro de Idosos Sagrada Família - CISF**;

2.1.2 Acolhimento Institucional – Casa Lar: Serviço de Proteção Social Especial de Alta Complexidade de acolhimento institucional, que oferece atendimento a idosos independentes para atividades da vida diária que se encontram em situação de abandono, ameaça ou violação de direitos, necessitando de acolhimento fora de seu núcleo familiar de origem. Oferece atendimento multiprofissional aos moradores. Serviço executado nas unidades **Centro de Idosos Sagrada Família - CISF e Centro de Idosos Vila Vida - CIVV**;

2.1.3 Proteção Social Especial para Pessoas Idosas - Centro Dia: Serviço de Proteção Social Especial de Média Complexidade, de acolhimento institucional dia, que proporciona atenção integral e mantém o idoso semidependentes para atividades da vida diária junto à família. Reforça o aspecto de segurança e apropria a socialização do idoso. Serviço executado na unidade **Centro de Idosos Sagrada Família - CISF**;

2.1.4 Centro de Convivência e Fortalecimento de Vínculos: Serviço da Proteção Social Básica, que tem por foco o desenvolvimento de atividades que contribuam no processo de envelhecimento saudável, no desenvolvimento da autonomia e de sociabilidades, no fortalecimento dos vínculos familiares e do convívio comunitário e na prevenção de situações de risco social. Serviço executado nas unidades **Centro de Idosos Sagrada Família - CISF, Centro de Idosos Vila Vida - CIVV, Espaço Bem Viver I - EBV I e Espaço Bem Viver II - EBV II**.



2.2 PROTEÇÃO SOCIAL AO ADOLESCENTE E JOVEM e INTEGRAÇÃO AO MUNDO DO TRABALHO

OBJETIVO DO PROGRAMA

Acolher e garantir proteção e atendimento a adolescentes e jovens que se encontram em situação de risco pessoal e social, visando a melhoria da qualidade de vida a partir de um trabalho socioeducativo, que incentiva o desenvolvimento de relações de afetividade, solidariedade e respeito mútuo, contribuindo para a garantia dos direitos sociais, o exercício da cidadania e formas de acesso à qualificação, capacitação ao mundo do trabalho e/ou geração de renda.

SERVIÇOS EXECUTADOS

2.2.1 Convivência e fortalecimento de vínculos / Assistência às adolescentes e jovens grávidas (até 21 anos), pós-parto e familiares e Integração ao mundo do trabalho;

2.2.2 Convivência e fortalecimento de vínculos para adolescentes (12 a 21 anos) e Integração ao mundo do trabalho (15 a 21 anos).

ESPECIFICAÇÃO DOS SERVIÇOS

2.2.1 Programa Meninas de Luz - Centro de Convivência e Fortalecimento de Vínculos e Integração ao Mundo do Trabalho para adolescentes e jovens grávidas (até 21 anos): Serviço de Proteção Social Básica com enfoque na matricialidade sociofamiliar, que presta atendimento biopsicossocial a adolescentes e jovens (até 21 anos) grávidas, em situação de vulnerabilidade social, de Goiânia e região metropolitana, que vivenciaram ou não algum tipo de violência e/ou exploração sexual. Uma equipe multiprofissional proporciona acompanhamento social, psicológico, nutricional e odontológico em uma perspectiva de empoderamento e inclusão social durante o período gestacional e acompanhamento pós-parto até um ano após o nascimento da criança. A proposta de Integração ao Mundo do Trabalho visa a promoção, mobilização, encaminhamento e acompanhamento das adolescentes e jovens, conforme o escopo de atendimento do Programa Meninas de Luz, prioritariamente às que se encontram em situação de vulnerabilidade e/ou risco social para acesso a cursos de capacitação, formação profissional, qualificação e demais ações de inclusão produtiva. Serviço executado na unidade **Centro Social Dona Gercina Borges Teixeira - CSDGBT**.

2.2.2 Convivência e Fortalecimento de Vínculos (12 a 21 anos) e Integração ao Mundo do Trabalho para adolescentes (15 a 21 anos): Serviço de Proteção Social Básica de atenção ao adolescente em situação de vulnerabilidade e /ou risco social, com foco no desenvolvimento biopsicossocial. É proporcionado acompanhamento social com intervenções de uma equipe multiprofissional que atua no fortalecimento de ações de enfrentamento das demandas apresentadas, inserindo-os em ações de cidadania, esporte, cultura, lazer e qualificação profissional. No tocante ao desenvolvimento das atividades, são realizadas por meio de intervenções pautadas em três nucleações: Convivência Social, Mundo do Trabalho e Participação Cidadã, promovendo a convivência, fortalecendo os laços familiares, sociais, heterogêneos e intergeracionais, com ações que estimulam a emancipação do adolescente e acontecem de forma distinta por faixa etária, de acordo com cada ciclo de vida (idade), observando o que são referenciados pelo Estatuto da Criança e do Adolescente e demais políticas de atenção ao adolescente. A proposta de Integração ao Mundo do Trabalho busca a promoção, mobilização, encaminhamento e acompanhamento dos adolescentes para acesso a cursos de capacitação, formação profissional e demais ações de inclusão produtiva. A unidade também conta com um núcleo de atendimento do Programa Meninas de Luz, específico para adolescentes e jovens grávidas, implantado no primeiro semestre de 2020, com o objetivo de ampliar as oportunidades de atuação e encaminhamentos necessários para o fortalecimento do protagonismo das adolescentes e jovens grávidas. Serviço executado na unidade **Centro de Adolescentes Tecendo o Futuro - CATF**.



2.3 PROTEÇÃO SOCIAL ÀS FAMÍLIAS E INDIVÍDUOS EM SITUAÇÃO DE VULNERABILIDADE SOCIAL

OBJETIVO DO PROGRAMA

Atuar na estruturação de mecanismos para o acesso da população em situação de vulnerabilidade e risco social aos benefícios e serviços ofertados pela OVG, promovendo acesso à rede socioassistencial e interface com as demais políticas públicas, visando a melhoria das condições de vida e o exercício da cidadania.

SERVIÇOS EXECUTADOS

- 2.3.1 Apoio e assistência às gestantes;
- 2.3.2 Apoio e assistência aos cidadãos (pessoas com deficiência, idosos, vítimas de queimaduras e outros);
- 2.3.3 Apoio e assistência às crianças;
- 2.3.4 Apoio às famílias em situação de risco social;
- 2.3.5 Acolhimento institucional provisório ao cidadão do interior do Estado que se encontra em Goiânia para tratamento de saúde;
- 2.3.6 Operação de unidades do Restaurante do Bem na Capital e cidades do interior para fornecimento de refeições diurnas, devidamente equilibradas nutricionalmente.

ESPECIFICAÇÃO DOS SERVIÇOS

2.3.1 Apoio e assistência às gestantes: Oferece assistência e atendimento socioassistencial à gestante em situação de vulnerabilidade, bem como o apoio com repasse de enxovais para o nascituro. São desenvolvidas ações extensivas aos familiares, de apoio, informação, orientação e encaminhamento. Serviço executado na **Gerência de Voluntariado e Parcerias Sociais - GVPS**.

2.3.2 Apoio e assistência aos cidadãos (pessoas com deficiência, idosos, vítimas de queimaduras e outros): Oferece assistência e atendimento socioassistencial aos cidadãos, pessoas com deficiências e idosos em situação de vulnerabilidade, bem como apoio visando garantia de direito ao acesso a benefícios eventuais (cadeiras de rodas, cadeira de rodas higiênica, andador, muleta, bengala), doação de fraldas descartáveis geriátricas, colchões especiais (d'água e caixa de ovo) e outros itens que possam ser caracterizados no atendimento realizado. Também oportuniza a investigação de paternidade por meio de teste de DNA, em parceria com o Ministério Público (MP/GO) e Defensoria Pública (DPE/GO), conferindo cidadania às crianças e adolescentes em situação de vulnerabilidade social. Oferece, ainda, atendimento socioassistencial aos cidadãos vítimas de queimaduras em situação de vulnerabilidade, com o repasse de malhas compressivas, em complemento às ações de saúde. São desenvolvidas ações extensivas aos familiares, de apoio, informação, orientação e encaminhamento. Serviço executado na **Gerência de Voluntariado e Parcerias Sociais - GVPS**.

2.3.3 Apoio e assistência às crianças: Oferece assistência e atendimento socioassistencial às crianças em situação de vulnerabilidade que necessitam de leites especiais, oportunizando a garantia de acesso e prestando apoio com o repasse de fraldas descartáveis infantis. Serviço executado na **Gerência de Voluntariado e Parcerias Sociais - GVPS**.

2.3.4 Apoio às famílias em situação de risco social: Oferece assistência às famílias em situação de vulnerabilidade e risco social de forma suplementar e provisória e/ou de calamidade pública ou emergencial. Serviço executado na **Gerência de Voluntariado e Parcerias Sociais - GVPS**.

2.3.5 Acolhimento institucional provisório ao cidadão do interior do Estado que se encontra em Goiânia para tratamento de saúde: Serviço de Proteção Social de Alta Complexidade, que visa a segurança da acolhida num ambiente de conforto e tranquilidade,



funcionamento 24 horas, todos os dias da semana, proporcionando atendimento social, nutricional, psicológico, de enfermagem e atividades socioeducativas e socioculturais. Trabalha em parceria com as Prefeituras Municipais e em articulação com a rede de serviço socioassistencial e de saúde, atuando em conformidade com a Resolução nº 109/2009, oferecendo proteção social para adultos e famílias. Serviço executado na unidade **Casa do Interior de Goiás - CIGO**.

2.3.6 Programa Restaurante do Bem: O programa desenvolve ações em conformidade com o art. 2º da Lei Orgânica da Assistência Social, tendo em vista que contribui para a Proteção Social Básica das famílias e indivíduos, uma vez que reduz as desproteções sociais e danos provocados pela falta de acesso a uma alimentação adequada e digna e assegura a defesa de direitos, no conjunto das provisões socioassistenciais. As ações são realizadas de forma articulada com outros programas e equipamentos públicos, visando o desenvolvimento de habilidades e o empoderamento das pessoas que se encontram em situação de vulnerabilidade social. Contribui, também, para o desenvolvimento de sua autonomia, de suas competências e de sua capacidade de autodesenvolvimento, visando à superação dessa situação e a melhoria da qualidade de vida. A produção das refeições atende aos preceitos de alimentação saudável, nutricionalmente balanceadas, originadas de processos seguros, constituídas com produtos regionais, servidas em locais apropriados e confortáveis, de forma a garantir dignidade ao ato de se alimentar, contribuindo com a proteção alimentar. O fornecimento das refeições ocorre de segunda a sexta-feira, das 10h30 às 14h. Serviço executado em 13 unidades do **Restaurante do Bem - RB**.

2.4 REDE DE VOLUNTARIADO, INVESTIMENTO E PARCERIAS SOCIAIS

OBJETIVO DO PROGRAMA

Promover a cultura do voluntariado, por meio da capacitação de voluntários, assessorar, capacitar e apoiar, de forma continuada, as entidades sociais cadastradas, realizar parcerias para fortalecimento de vínculo com instituições do Terceiro Setor, bem como mobilizar e instrumentalizar gestores municipais e coordenadores de Proteção Básica, visando contribuir para organizar a cultura de avaliação e gestão de resultados na assistência social.

SERVIÇOS EXECUTADOS

- 2.4.1 Mobilização e fortalecimento do voluntariado e parcerias sociais;
- 2.4.2 Assessoria e capacitação às entidades sociais;
- 2.4.3 Apoio às entidades sociais;
- 2.4.4 Mobilização das primeiras-damas, gestores municipais e coordenadores de Proteção Básica;
- 2.4.5 Natal do Bem.

ESPECIFICAÇÃO DOS SERVIÇOS

2.4.1 Mobilização e fortalecimento do voluntariado e parcerias sociais: Serviço de assessoramento e defesa e garantia de direitos destinados à capacitação de voluntários, visando a sua atuação nos serviços, programas, projetos e benefícios socioassistenciais, bem como na defesa e garantia de direitos dos usuários da política de assistência social. Serviço executado na **Gerência de Voluntariado e Parcerias Sociais - GVPS**.

2.4.2 Assessoria e capacitação às entidades sociais: Serviço de assessoria e capacitação às entidades sociais cadastradas na Organização sobre a readequação das suas ações com foco no Sistema Único de Assistência Social (SUAS) e na Política Nacional de Assistência Social (PNAS). Também promove a capacitação dessas entidades (públicas e privadas) para acompanhar, assessorar, fortalecer e qualificá-las na cultura do voluntariado, visando a ampliação e melhoria da oferta de serviços, programas, projetos e benefícios socioassistenciais, bem como na defesa e garantia de direitos dos usuários da política de



assistência social. Serviço executado na **Gerência de Voluntariado e Parcerias Sociais - GVPS**.

2.4.3 Apoio às entidades sociais: Serviço de apoio às entidades sociais, grupos e organizações de usuários, movimentos sociais, bem como gestores, trabalhadores e entidades com atuação preponderante ou não na Assistência Social, incluindo a concessão de benefícios, com vistas a promoção do direito à cidadania e a inclusão social de pessoas menos favorecidas economicamente. Serviço executado na **Gerência de Voluntariado e Parcerias Sociais - GVPS**.

2.4.4 Mobilização das primeiras-damas, gestores municipais e coordenadores de Proteção Básica: Serviço de mobilização e instrumentalização dos gestores municipais e trabalhadores sociais da Proteção Básica, por meio de capacitações, estudos e debates sociais e criação de processo de avaliação e supervisão para atuar no planejamento, gestão, execução e aperfeiçoamento da política social, com foco no fortalecimento dos equipamentos públicos e ampliação da proteção social às famílias. Serviço executado na **Gerência de Gestão Social e Avaliação - GGSA**.

2.4.5 Natal do Bem: Serviço de apoio às manifestações culturais da população goiana com a montagem da Vila do Papai Noel na Praça Cívica para viabilizar o exercício do direito da criança de se expressar pelo brincar, pela vivência artística com interação e proteção social, possibilitando a convivência, estabelecendo e fortalecendo vínculos e a socialização centrada na brincadeira, com foco na garantia da segurança de acolhida e convívio familiar e comunitário, por meio de experiências lúdicas. Com o mesmo propósito, são realizadas ações de mobilização social para distribuição de brinquedos na capital e em todos os municípios goianos.

2.5 INTEGRAÇÃO AO MUNDO DO TRABALHO

OBJETIVO DO PROGRAMA

Viabilizar o acesso e permanência na formação profissional em nível superior, por meio do auxílio no custeio das mensalidades e de ações integradas para fomentar o protagonismo, através da participação cidadã, mobilização social e articulações com a rede socioassistencial, bem como a autonomia do usuário, mediante a promoção ao mundo do trabalho.

SERVIÇOS EXECUTADOS

2.5.1 Programa Bolsa Universitária: Promoção do protagonismo jovem e Integração ao mundo do trabalho.

ESPECIFICAÇÃO DOS SERVIÇOS

2.5.1 Programa Bolsa Universitária: De caráter socioassistencial, o Programa possibilita o acesso e conclusão do ensino superior aos estudantes que se encontram em situação de vulnerabilidade e/ou risco social, de forma a promover o protagonismo do jovem com a oferta de meios para integração ao mundo do trabalho, através da promoção, mobilização, encaminhamentos e acompanhamentos para acesso a cursos de capacitação, formação profissional, oportunidades de experiências profissionais e demais ações de inclusão produtiva. Assim, são oferecidas bolsas de estudo integral ou parcial para subsidiar a mensalidade em instituição de ensino superior privada credenciada ao Programa. Após o processo seletivo, universitários com renda bruta familiar de até 6 (seis) salários mínimos contam com a bolsa parcial e alunos com renda bruta familiar de até 3 (três) salários mínimos contam com a bolsa integral.

O Programa Bolsa Universitária atua principalmente em três pilares: a) Capacitação Profissional, mediante a realização de cursos de aperfeiçoamento na modalidade presencial e/ou on-line; b) Experiência Profissional, atuando em órgãos públicos estaduais, organizações da sociedade civil e empresas parceiras da OVG, além de experiência complementar em entes do



setor público do Estado de Goiás; c) Participação em Ações Sociais, que preconiza desenvolver o espírito de solidariedade social a partir do voluntariado, estimulando qualidades atreladas ao perfil do profissional do futuro, além de ser dotado de competência técnico-profissional, no que tange à sua área de atuação e eticamente comprometido com as causas sociais.

Todo esse acompanhamento realizado dá visibilidade à dimensão social do Programa, que identifica desafios e impactos na redução da vulnerabilidade social dos bolsistas, articulado às demais políticas sociais e buscando evitar possíveis desistências ou suspensão de benefícios.

O processo seletivo, incluindo a quantidade de bolsas oferecidas no semestre, critérios de seleção e documentos necessários, é descrito em Edital publicado no site: www.ovg.org.br.

2.6 PROGRAMA BANCO DE ALIMENTOS

OBJETIVO DO PROGRAMA

Realizar a coleta/arrecadação, seleção e distribuição dos excedentes alimentares doados pelos concessionários, permissionários e produtores da CEASA para indivíduos/famílias que se encontram em situação de vulnerabilidade social, bem como para entidades sociais que prestam serviços socioassistenciais para ampliar a acessibilidade regular à alimentação adequada (quantidade e qualidade suficiente para atender à necessidade nutricional básica), diminuindo os fossos da desigualdade existente ao atuar de maneira inclusiva, reduzindo o risco nutricional, ampliando a qualidade de vida e assegurando o direito e o respeito à dignidade da pessoa humana.

SERVIÇOS EXECUTADOS

2.6.1 Programa Banco de Alimentos: Cadastro e acompanhamento das famílias e entidades sociais beneficiadas; Apresentação e execução de Plano de Capacitação para os beneficiários da ação; Arrecadação, coleta, separação e distribuição de alimentos a famílias e entidades sociais; Apoio na execução do Programa de Aquisição de Alimentos (PAA).

ESPECIFICAÇÃO DOS SERVIÇOS

2.6.1 Programa Banco de Alimentos: Por meio de um Termo de Fomento com a Centrais de Abastecimento do Estado de Goiás (CEASA), a OVG promove ações que visam a alimentação adequada e saudável, fomentando a arrecadação, coleta, preparação, manipulação, consumo consciente e redução do desperdício para distribuição de alimentos, oriundos da agricultura familiar, às famílias e entidades socioassistenciais cadastradas, bem como promove o combate ao desperdício de alimentos da cadeia agroalimentar e desenvolvimento de ações sociais relacionadas ao objeto da parceria em Goiânia e região metropolitana.

3. ELABORAÇÃO E APRESENTAÇÃO DAS DEMONSTRAÇÕES CONTÁBEIS

3.1 BASE DE APRESENTAÇÃO DAS DEMONSTRAÇÕES

Declaração de conformidade

As demonstrações contábeis foram elaboradas de acordo com as práticas contábeis adotadas no Brasil incluindo a NBC TG 1000(R1), aplicável a Pequenas e Médias Empresas, aprovada pela Resolução CFC nº 1.255/09, e pela Interpretação Técnica ITG 2002(R1) aplicável às Entidades sem finalidade de lucros aprovada pela Resolução CFC nº 1.409/2012.

3.2 RESUMO DAS PRINCIPAIS PRÁTICAS CONTÁBEIS

Base de mensuração

As demonstrações financeiras foram elaboradas considerando o custo histórico, exceto quando indicado de outra forma.



Moeda funcional e moeda de apresentação

Estas demonstrações financeiras estão apresentadas em Reais, que é a moeda funcional da Entidade. Todos os saldos foram arredondados para a unidade mais próxima (centavos omitidos), exceto quando indicado de outra forma.

Apuração do resultado

As receitas e despesas são reconhecidas em conformidade com o regime contábil de competência do exercício e estão representadas de forma individualizadas, sendo: com e sem restrições e distintas por programas e serviços.

Reconhecimento das receitas

As receitas de doações são apropriadas diretamente em contas de receita pelo efetivo recebimento, haja vista que estas não têm restrição de uso por parte da OVG.

As subvenções governamentais provenientes do contrato de Gestão firmado com o Estado de Goiás, com restrição de uso por parte da Entidade, assim como as subvenções provenientes do Termo de Fomento CEASA, contribuições do ILPI e doações COVID-19 (Tribunal de Contas do Município, Ministério Público, Banco do Brasil, Depósitos e Portal do Voluntariado), têm os recebimentos dos recursos registrados em contas específicas do passivo (receitas diferidas) e na medida em que os critérios para seu reconhecimento são realizados, são registrados em contas de resultados (receitas).

Instrumentos financeiros não derivativos

Instrumentos financeiros incluem caixa e equivalentes de caixa, aplicações financeiras, subvenções a receber do contrato de gestão, outros créditos, fornecedores e outras obrigações, que são mensurados com base no custo amortizado.

Estoques

Os estoques são demonstrados ao custo médio de aquisição ou de acordo com o valor constante no documento de doação.

Os custos de itens recebidos em doações, quando não há valor estabelecido em documento de doações, a OVG atribui um valor ao bem doado com base no valor justo no momento de seu recebimento, tendo como referência pesquisas realizadas no mercado de bens idênticos ou similares.

Imobilizado

Reconhecimento e mensuração

Itens do imobilizado são mensurados pelo custo histórico de aquisição e construção, deduzido de depreciação acumulada e quaisquer perdas acumuladas por redução ao valor recuperável (impairment).

O custo dos itens do Imobilizado Terrenos e Edificações, em 1º de janeiro de 2015, data que foi permitido pela CTG1000 – Adoção Plena da NBCTG1000, foi determinado com base em seu valor justo naquela data.

Teste de recuperabilidade dos ativos

Os itens do imobilizado representados pelos bens móveis tiveram em 31 de agosto de 2019, seus saldos testados para a determinação do valor justo de mercado e vida útil remanescente para fins de teste de recuperabilidade (impairment test).

Levando-se em consideração que o Valor Justo de Mercado dos bens móveis, na sua grande maioria, foi identificado, tecnicamente, como superior ao valor do lançamento contábil e numa pequena parte dos bens foi registrada uma perda por Avaliação de Ativo. (Notas 10 e 11).



Handwritten notes and signatures on the right margin, including the number '200' and a signature.



Depreciação e amortização

A partir de 1º de setembro de 2019, as taxas de depreciação passaram a ser estimadas de acordo com a avaliação da vida útil remanescente dos bens depreciables.

A vida útil estimada do ativo imobilizado e intangível são as seguintes:

Edifícios	25 anos
Instalações	1 a 9 anos
Equipamento de comunicação	1 a 9 anos
Equipamento de informática	1 a 16 anos
Máquinas e equipamentos	1 a 23 anos
Moveis e utensílios	1 a 25 anos
Veículos	1 a 20 anos
Sistemas aplicativos software	8 a 10 anos

Provisões

As provisões e as ações judiciais (trabalhista, cível e tributária) são reconhecidas quando:
i) a Entidade tem uma obrigação presente ou não formalizada como resultado de eventos já ocorridos; ii) é provável que uma saída de recursos seja necessária para liquidar a obrigação; e iii) o valor puder ser estimado com segurança.

Patrimônio Líquido

Representado pelo patrimônio social inicial, acrescido (reduzido) do *superávit (déficit)* apurado anualmente e pelo ajuste de avaliação patrimonial realizado em 28/11/2008 pela Câmara de Valores Imobiliários do Estado de Goiás, e pelo *Deemed Cost (Custo Atribuído)* em 2015, conforme permitido pela CTG1000 – Adoção Plena da NBCTG1000, com base em avaliações técnicas realizadas pela Gerência de Vistoria e Avaliação de Imóveis da Superintendência de Patrimônio do Estado/SEGPLAN (atualmente SEAD).

3.3 ESTIMATIVAS E JULGAMENTOS CONTÁBEIS CRÍTICOS

As estimativas e os julgamentos contábeis são continuamente avaliados e baseiam-se na experiência histórica e em outros fatores, incluindo expectativas de eventos futuros, consideradas razoáveis para as circunstâncias.

3.4 JULGAMENTOS CRÍTICOS NA APLICAÇÃO DAS POLÍTICAS CONTÁBEIS DA ENTIDADE

Vida útil do imobilizado e intangível

A depreciação ou amortização do imobilizado e intangível consideram as taxas de depreciação e amortização de acordo com a vida útil, período de tempo durante o qual a entidade espera utilizar o ativo.

Provisões para riscos tributários, cíveis e trabalhistas

A Entidade registrou provisões, as quais envolvem considerável julgamento por parte da Administração, para riscos fiscais, trabalhistas, tributárias e cíveis, como resultado de um acontecimento passado. A Entidade está sujeita a reivindicações legais, cíveis, tributárias e trabalhistas, cobrindo assuntos que advém do curso normal de suas atividades operacionais.

A avaliação da probabilidade de perda inclui a avaliação das evidências disponíveis, a hierarquia das leis, as jurisprudências disponíveis, as decisões mais recentes nos tribunais e sua relevância no ordenamento jurídico, bem como a avaliação dos advogados internos. As provisões são revisadas e ajustadas para levar em conta alterações das circunstâncias, tais como: prazo de prescrição aplicável, conclusões de inspeções fiscais ou exposições adicionais identificadas com base em nossos assuntos ou decisões de tribunais. Os resultados reais podem diferir das estimativas.



4 CAIXA E EQUIVALENTES DE CAIXA

	2020	2019
Banco C/Movimento – Recursos sem Restrição	79.203	23.920
Aplicações Financeiras – Recursos sem Restrição (*)	1.034.876	906.169
Total Recursos sem Restrição	1.114.079	930.089
Banco C/Movimento – Recursos com Restrição	830.991	1.654.481
Aplicações Financeiras – Recursos com Restrição (*)	45.082.471	38.065.740
Total Recursos com Restrição	45.913.462	39.720.221
Total Geral	47.027.540	40.650.310

(*) As aplicações financeiras referem-se substancialmente a CDB/Letras, remuneradas a taxas de mercado. Esses saldos consistem em valores de liquidez imediata, com o propósito de honrar compromissos no curto prazo, rapidamente conversíveis em dinheiro e sujeitos a risco insignificante de mudança de valor.

Para maior transparência e fiscalização na utilização dos recursos recebidos pela Entidade, a mesma não possui recursos em Caixa, nem mesmo para aquisição de itens de pequeno valor. Todos os recursos recebidos em dinheiro são depositados em conta bancária específica para recebimento de recursos dessa natureza.

Cada recurso recebido em razão de convênio é alocado em conta bancária aberta especificamente para gerir o mesmo e ser devidamente aplicado.

5. ADIANTAMENTOS

	2020	2019
Adiantamentos a Funcionários e Diretores (i)	32.965	71.901
Adiantamentos a Unidades (ii)	3.635	21.040
Total	36.600	92.941

(i) Adiantamentos e valores a recuperar referente pagamento a maior aos diretores nos meses de 05/2018 a 08/2018, baseado em Parecer nº 231/2018 da Advocacia Setorial encaminhado à OVG pela SEGPLAN (atualmente SEAD) em 28/08/2018, orientando que os servidores do Estado que ocupam cargos de direção na OVG, ou qualquer outra Organização Social, devem se ater ao teto constitucional estadual conforme previsto no art. 4º, V, da Lei nº 15.503/05 (Lei das O.S.) c/c art. 37, §9º, da CF, quando do pagamento da remuneração desses servidores, e para isso deverão ter as suas remunerações somadas (cargo efetivo mais remuneração como diretor da OVG) e estas não poderão ultrapassar o percentual de 90,25% do subsídio mensal do Ministro do STF, ou seja, o teto remuneratório em 2018 seria de R\$ 30.471,10, sendo a diferença que ultrapassar esse valor estornada na função gratificada do cargo de Diretoria da OVG, atendida a partir de 09/2018. Os valores pagos que ultrapassaram o teto encontram-se em análise a fim de certificar que os mesmos não sejam possíveis de serem reembolsados em razão de entendimento jurídico divergente do atualmente utilizado (parecer).

(ii) Adiantamentos realizados às Unidades da OVG para realização de pequenas despesas.

6. IMPOSTOS E TRIBUTOS A RECUPERAR

	2020	2019
Imposto de Renda a Recuperar (i)	6.821	6.821
Total	6.821	6.821

(i) Previsão de restituição dos valores pagos de Imposto de Renda Retido na Fonte de funcionários da OVG, que tiveram suas demissões revogadas.

7. ESTOQUES

	2020	2019
Almoxarifado	391.835	242.277
Bens adquiridos para doação	1.446.047	1.058.367
Bens recebidos para doação	133.231	633.182
Estoque de Matéria Prima	295.133	193.483
Estoque para Importados	-	88.485
Estoque de Produtos Acabados - GAB	-	31.596



Estoque de Produtos Acabados - GEP	3.676	7.987
Estoque de Produtos Acabados - CCP	20.104	-
Estoque de Produtos em Elaboração	-	48.219
Estoque de Produtos Acabados - Bordados	31.832	6.840
Total	2.321.858	2.310.436

8. RECURSOS DE CONVÊNIO A RECEBER

	2020	2019
Bolsa Universitária/Protege (i)	31.899.152	59.153.335
Total	31.899.152	59.153.335

(i) Representam valores pendentes de repasse para quitação de fornecedores originados de despesas já realizadas com o Contrato de Gestão: Programa Bolsa Universitária até 31/12/2020. Trata-se de parcelamento das bolsas universitárias referente exercício de 2018.

9. OUTRAS CONTAS A RECEBER

	2020	2019
Depósito Judicial (i)	269.871	9.513
Bloqueio Judicial (ii)	6.979	6.979
Total	276.850	16.492

(i) Representam valores pendentes de Depósito Judicial referente parcelamento PAES.

(ii) Representam valores pendentes de Bloqueio Judicial Trabalhista da reclamante: Alcino José de Oliveira.

10. DESPESAS A APROPRIAR

	2020	2019
Seguro Veículo	16.545	17.530
Seguro Bolsista	59.400	59.400
Vale Alimentação	-	167.261
Seguro Predial	1.994	2.817
Total	77.939	247.008

11. ADIANTAMENTOS A TERCEIROS

	2020	2019
Prefeitura de Cachoeira de Goiás	198.598	161.364
Prefeitura de Campinaçu	198.598	161.364
Prefeitura de Campinorte	195.498	158.846
Prefeitura de Leopoldo de Bulhões	198.598	161.364
Prefeitura de Mimoso de Goiás	198.598	161.364
Prefeitura de Pilar de Goiás	392.990	319.311
Prefeitura de São João da Paraúna	198.598	161.364
Prefeitura de São Luiz do Norte	197.492	160.466
Total	1.778.971	1.445.444

Representam valores de repasses feitos para as Prefeituras Municipais acima listadas, através do Termo firmado entre a OVG e AGEHAB, para construção de Centros de Educação Infantil - CEI's, pendentes de prestação de contas.

12. IMOBILIZADO

a) Composição dos Saldos sem Restrição

Discriminação	*Taxa Dep. a.a.%	Custos	Depreciação Acumulada	Perda Aval de Ativos	Líquido 2020	Líquido 2019
Terrenos Urbanos		9.887.439	-	-	9.887.439	9.887.439
Prédios e Edificações		6.455.516	(2.953.574)	-	3.501.943	3.823.649



Instalações	105.197	(71.885)	(1.049)	32.263	33.980
Máquinas e Equipamentos	510.818	(382.143)	(8.683)	119.993	93.395
Móveis e Utensílios	733.145	(421.738)	(4.173)	307.234	315.502
Veículos	866.714	(649.514)	-	217.200	42.003
Computadores e Periféricos	616.824	(439.873)	(16.502)	160.450	247.164
Benfeit. Prop.de Terceiros	180.236	(14.413)	-	165.823	173.033
Totais	19.355.889	(4.933.140)	(30.406)	14.392.343	14.616.164

Movimentação do custo

Discriminação	2019	Movimentação		2020
	Custo	Adições	Baixas	Custo
Terrenos Urbanos	9.887.439	-	-	9.887.439
Prédios e Edificações	6.455.516	-	-	6.455.516
Instalações	101.138	4.059	-	105.197
Máquinas e Equipamentos	517.928	5.388	(12.498)	510.818
Móveis e Utensílios	733.656	17.575	(18.085)	733.145
Veículos	763.960	192.007	(89.253)	866.714
Computadores e Periféricos	581.004	36.249	(429)	616.824
Benfeit. em Prop. de Terceiros	180.236	-	-	180.236
Totais	19.220.877	255.278	(120.266)	19.355.889

b) Composição dos Saldos com Restrição – Contrato de Gestão/Tesouro

Discriminação	Custos	Depreciação Acumulada	Perda Aval de Ativos	Líquido 2020	Líquido 2019
Prédios e Edificações	108.138	(9.622)	-	98.516	102.841
Instalações	274.689	(44.277)	(876)	229.537	168.880
Máquinas e Equipamentos	354.015	(62.002)	(3.185)	288.828	102.464
Móveis e Utensílios	564.093	(93.871)	(1.154)	469.068	357.327
Veículos	879.900	(76.545)	-	803.355	184.142
Computadores e Periféricos	1.730.004	(340.742)	(640)	1.388.622	202.016
Benfeit.Prop. de Terceiros	1.257.263	(125.750)	-	1.131.513	1.181.804
Construções em Andamento	408.444	-	-	408.444	-
Totais	5.576.545	(752.809)	(5.854)	4.817.883	2.299.475

Movimentação do Custo

Discriminação	2019	Movimentação		2020
	Custo	Adições	Baixas	Custo
Prédios e Edificações	108.138	-	-	108.138
Instalações	130.772	143.917	-	274.689
Máquinas e Equipamentos	215.215	138.800	-	354.015
Móveis e Utensílios	431.789	132.304	-	564.093
Veículos	970.000	652.400	(742.500)	879.900
Computadores e Periféricos	346.629	1.383.375	-	1.730.004
Benfeitorias em Prop. de Terceiros	1.257.263	-	-	1.257.263
Construções em Andamento	-	408.444	-	408.444
Totais	3.459.806	2.859.239	(742.500)	5.576.545

c) Composição dos Saldos com Restrição – Banco de Alimentos

Discriminação	Custos 2020	Depreciação Acumulada	Líquido 2020	Líquido 2019
Máquinas e Equipamentos	6.664	(378)	6.286	2.637
Móveis e Utensílios	4.460	(325)	4.135	1.240
Veículos	210.000	(6.932)	203.068	-
Totais	221.124	(7.634)	213.490	3.877



Movimentação do Custo

Discriminação	2019		Movimentação		2020
	Custo	Adições	Baixas	Custo	
Máquinas e Equipamentos	2.670	1.790	-	4.460	
Móveis e Utensílios	1.259	5.405	-	6.664	
Veículos	-	210.000	-	210.000	
Totais	3.929	217.195	-	221.124	

d) Composição dos Saldos com Restrição – Benefícios Idosos ILPI

Discriminação	Custos 2020	Depreciação Acumulada	Líquido 2020	Líquido 2019
Máquinas e Equipamentos	15.960	(236)	15.724	-
Totais	15.960	(236)	15.724	-

Movimentação do custo

Discriminação	2019		Movimentação		2020
	Custo	Adições	Baixas	Custo	
Máquinas e Equipamentos	-	15.960	-	15.960	
Totais	-	15.960	-	15.960	

*As taxas de Depreciação estão descritas na Nota Explicativa 3.2 Imobilizado – “Depreciação e amortização”

13. INTANGÍVEL

a) Composição dos Saldos sem Restrição

Discriminação	Custos	Amortização Acumulada	Perda Aval. de Ativos	Líquido 2020	Líquido 2019
Sistemas Aplicativos	289.100	(59.143)	(9.405)	220.551	249.454
Totais	289.100	(59.143)	(9.405)	220.551	249.454

Movimentação do Custo

Discriminação	2019		Movimentação		2020
	Custo	Adições	Baixas	Custo	
Sistemas Aplicativos Software	289.100	-	-	289.100	
Totais	289.100	-	-	289.100	

b) Composição dos Saldos com Restrição

Discriminação	Custos	Amortização Acumulada	Perda Aval. de Ativos	Líquido 2020	Líquido 2019
Sistemas Aplicativos	223.073	(35.206)	(56)	187.811	18.866
Totais	223.073	(35.206)	(56)	187.811	18.866

Movimentação do Custo

Discriminação	2019		Movimentação		2020
	Custo	Adições	Baixas	Custo	
Sistemas Aplicativos - Software	23.453	199.621	-	223.073	
Totais	23.453	199.621	-	223.073	

*As taxas de Amortização estão descritas na Nota Explicativa 3.2 Imobilizado – “Depreciação e amortização”



14. FORNECEDORES

	2020	2019
Fornecedores a pagar Contrato de Gestão-Tesouro	1.039.311	2.517.331
Fornecedores a pagar Contrato de Gestão-Bolsa Universitária	43.646.705	68.342.814
Fornecedores a pagar Contrato de Gestão-Restaurante do Bem	1.466.112	2.696.301
Fornecedores a pagar Contrato de Gestão - Ações Sociais Protege	444.405	-
Fornecedores a pagar com Recursos Doação	8.640	13.291
Fornecedores a pagar com Recursos Fomentar/Produzir	8.219	-
Fornecedores a pagar ILPI	-	10.568
Fornecedores a pagar Banco Alimentos	11.779	4.734
Total	46.625.171	73.585.039

*Os saldos das contas fornecedores a pagar em 31/12/2020 é de R\$ 46.625.171,00 e estão compostos, por sua maioria, com recursos a repassar para as faculdades a título do Convênio Nº 001/2011 (Programa de Bolsas Universitárias) assinado entre a OVG e o Estado de Goiás, através da Secretaria de Estado de Administração (SEAD) tendo como valores pendentes de repasse os demonstrados na conta do Ativo Circulante do grupo Recursos de Convênios a Receber (Nota 8).

15. OBRIGAÇÕES SOCIAIS E TRABALHISTAS

	2020	2019
Salários e Ordenados a Pagar	1.610.575	1.601.168
Indenização e Aviso Prévio a Pagar	5.467	23.415
Pensão Alimentícia a Recolher	4.015	3.847
INSS a recolher	154.715	148.118
INSS a recolher RPA	-	1.168
INSS a recolher Prestação de Serviço	39.227	72.963
FGTS a recolher	148.825	148.976
Provisões de Férias a Pagar ⁱ	1.076.668	1.159.242
Provisão de FGTS s/ Férias Provisionadas a Pagar ⁱⁱ	104.266	102.502
Contribuição Sindical a Recolher	117	152
Diárias a Pagar	-	780
Pensão de Reparação Civil	13.197	35.486
Empréstimo Consignação Funcionários a recolher	71.372	94.723
Total	3.228.444	3.392.540

(i) A provisão de Férias leva em consideração os valores devidos até 31/12/2020.

(ii) A provisão de FGTS s/ Férias foi realizada ao percentual de 8% apenas sobre a remuneração sujeita a esta contribuição e devidamente sustentada com base em controle feito pela Gerência de Gestão de Pessoas.

16. OUTRAS PROVISÕES

Provisão de Riscos	Riscos		Provisão registrada	
	Possíveis	Prováveis	2020	2019
Tributários ⁽ⁱ⁾	13.217.045	-	-	-
Trabalhistas ⁽ⁱⁱ⁾	14.823.565	139.740	139.740	351.865
Cíveis ⁽ⁱⁱⁱ⁾	-	37.000	37.000	420.419
Sub Total	28.040.610	176.740	176.740	772.284
Circulante			176.740	772.284
Não Circulante			-	-
Eventos			2020	2019
Total Geral			-	1.000
			176.740	773.284



A seguir demonstramos a movimentação da provisão:

Saldo em 31 de dezembro de 2018	957.737
(+) Adições ocorridas durante o exercício de 2019	337.047
(-) Reversões	(501.163)
(-) Processos pagos	(20.337)
Saldo em 31 de dezembro de 2019	773.284
(+) Adições ocorridas durante o exercício de 2020	12.979
(-) Reversões	(278.565)
(-) Processos pagos	(330.958)
Saldo em 31 de dezembro de 2020	176.740

Provisão de Riscos

(i) **Riscos Fiscais Possíveis** – São valores que foram reconhecidos como provável ganho de causa para a Organização. O montante de R\$ 13.217.045,12 refere-se à retenção de ISS das Instituições de Ensino Universitários nos anos de 2014, 2015, 2016 e 2017, relativo ao programa Bolsa Universitária.

(ii) **Riscos Trabalhistas Possíveis** – O montante de R\$ 14.313.992,63 refere-se as rescisões trabalhistas caso haja o encerramento do Contrato de Gestão 011/2011 entre o Estado de Goiás/SEAD e OVG, e o Valor R\$ 509.572,71 refere-se a reclamações trabalhistas.

(ii) **Riscos Trabalhistas Prováveis** - Com base na opinião dos consultores jurídicos internos, a administração da OVG entende que as provisões constituídas no montante de R\$ 139.740,29 são suficientes para a cobertura de eventuais perdas decorrentes dos respectivos processos judiciais em andamento e que foram qualificados como provável perda. No entanto cabe ressaltar que esta qualificação poderá ser alterada na medida em que os processos evoluam para uma situação mais favorável à entidade, resultando em estorno de provisão.

(iii) **Riscos Cíveis Prováveis** - O montante de R\$ 37.000,00 refere-se a mandado de segurança e indenizações por danos morais de ex-alunos do programa de bolsas universitárias que foram qualificados pela administração como provável.

17. OBRIGAÇÕES TRIBUTÁRIAS

	2020	2019
I.R.R.F a Recolher	163.019	181.440
ISS Retido a Recolher	5.571	7.960
PIS/COFINS/Contribuição Social a Recolher	19.836	34.759
Total	188.426	224.160

18. RECURSOS DE CONVÊNIOS E CONTRATOS

	2020	2019
Recursos Contrato de Gestão Tesouro	76.518.643	83.636.932
Recursos Contrato de Gestão Provisão das Rescisões	363.063	-
Recursos Contrato de Gestão Protege Restaurante	18.875.794	22.026.243
Rendimentos Aplicações Fin. Conta Provisão p/Rescisões	9.161	-
Rendimentos Aplicações Fin. Conta C. Gestão Tesouro	504.035	356.858
(-) Execução Apl. Recurso Cont. Gestão Tesouro	(51.553.683)	(83.097.665)
(-) Aquisição de Imobilizado Conta Contrato Gestão	(3.058.860)	(409.286)
(-) Devolução de Repasses Contrato de Gestão Tesouro	(1.000.000)	-
Repasses Cont. Gestão Tesouro p/Prefeituras (Pend. Prest. de Contas)	762.430	762.430
Corr. Monet. Repasses P/Prefeituras (Pendent. Prest. de Contas)	1.016.541	683.014
Valor a Recuperar IRRF Sobre Rescisões	6.821	6.821
Rendimentos Aplicações Fin. Restaurante	39.436	57.179
(-) Execução Aplicação Recursos Restaurante	(16.294.214)	-
Correção de Custas Judiciais	-	586
Correção de Recuperação de Tributos	-	46
(-) Execução Apl. Recurso Provisões p/ Rescisões	(120.488)	-



Recursos Contrato Gestão Protege Ações Sociais	6.594.455	-
Rendimentos Aplicações Fin.Cta Protege Ações Sociais	8.749	-
(-) Execução Apli. Recurso Protege Ações Sociais	(3.542.966)	-
Rendimentos Aplicações Financeiras Fomentar	13.537	-
Rendimentos Aplicações Produzir 0,3%	414	-
(-) Execução Aplicação Recursos Produzir 0,3%	(391)	-
Total	29.142.476	24.023.159

* Do total dos valores do Contrato de Gestão: R\$ 28.314.935,00 refere-se a repasses recebidos do Contrato de Gestão, ainda não executados; R\$ 1.778.970,88 refere-se ao "Repasse para Prefeituras" feito em exercícios anteriores, pendentes de prestação de contas, sofrem correção monetária feita com base no Índice IGP-DI, de acordo com o Termo de Cooperação Técnica e Administrativa, cláusula oitava, combinando com a posição da SEGPLAN (atualmente SEAD) - Termo entre OVG e AGEHAB para construção de Centros de Educação Infantil – CEI's, em municípios do Estado de Goiás; R\$ 13.560,00 referente Fomentar e Produzir 0,3% e R\$ 6.820,98 do IRRF das rescisões, em 2015, das funcionárias: Sílvia Crispim de Souza Costa, Neuza Vieira de Siqueira, Valdete Segate, Valdivina Amélia e Maria Eterna dos Santos, que foram revogadas.

19. BENEFÍCIOS DE IDOSOS – ILPI

	2020	2019
Benefício do Idoso	601.353	281.498
Rendimento Aplicações Financeiras	4.675	2.221
(-) Execução da Apic. Recursos Benefício do Idoso	(159.606)	(116.517)
(-) Aquisição Imobilizado Recurso ILPI	(15.960)	-
Total	430.462	167.202

20. PROJETO BANCO DE ALIMENTOS

	2020	2019
Recursos Banco de Alimento	1.065.803	320.000
Rendimentos de Aplicações Financeiras	653	54
(-) Execução Aplicação de Recursos	(637.704)	(210.323)
(-) Aquisição de Imobilizado	(217.195)	(3.929)
Total	211.556	105.803

21. DOAÇÕES RECEBIDAS COVID 19

	2020	2019
Recursos Doações Covid19 Deposito e Portal do Voluntariado	3.380.685	-
(-) Execução Doação Covid19 Deposito e Portal do Voluntariado	(3.082.679)	-
Recursos Doação Recebida Covid19 TCM	99.991	-
(-) Execução Doação Recebida Covid19 TCM	(99.991)	-
Recursos Doação Recebida Ministério Público	1.636.948	-
(-) Execução Doação Recebimento MP	(697.967)	-
Rendimentos Aplicação Financeira	1.331	-
Recursos Doação Fundação Banco Brasil Covid19	99.176	-
(-) Execução Doação Fund. BB Covid19	(75.286)	-
Total	1.262.208	-

22. RECEITAS DIFERIDAS E OUTROS

	2020	2019
Receita de Subvenção Investimento a Realizar	5.005.694	2.318.340
Receita Subvenção Deferido Idoso - ILPI	15.724	-
Receita Subvenção Diferido Banco Alimentos	213.490	3.877
Total	5.234.908	2.322.217

(i) Refere-se à aquisição de imobilizados com recursos provenientes do Contrato de Gestão (subvenção para investimento), Contribuição ILPI e do Banco de Alimentos cujos valores serão diferidos (receita) de acordo com



sua respectiva depreciação e amortização, conforme for o caso. Este valor deve ser equivalente aos elementos do ativo imobilizado e intangível com restrição.

23. PATRIMÔNIO LÍQUIDO

	2020	2019
Doações e Subvenções	1.022.503	1.022.503
Ajuste de Avaliação Patrimonial	9.114.628	9.114.628
Superavit Acumulado	6.596.506	6.301.676
Total	16.733.637	16.438.807

24. CUSTOS DE EXECUÇÃO DOS PRINCIPAIS PROGRAMAS DE ASSISTÊNCIA SOCIAL COM RECURSO DO CONTRATO DE GESTÃO E RECURSO PRÓPRIO:

PROGRAMAS SOCIAIS	2020	2019
Bolsa Universitária (b)	53.299.769	80.324.395
Restaurante do Bem (b)	16.256.709	18.337.207
Natal do Bem (a,b,c)	7.533.193	8.519.243
Apoio aos Romeiros de Trindade (a,c)	-	146.515
Apoio aos Romeiros do Muquém (a,c)	-	22.695
Banco de Alimentos (d)	4.005.356	898.816
Covid 19 (g)	3.913.783	-
Enxoval para Bebê (a)	273.729	336.044
Malha Compressiva (a)	13.937	13.805
Fraldas Descartáveis (a,b,c,e)	1.442.077	489.407
Cadeiras de Rodas (a,b,c)	2.477.887	1.927.599
Leite Especial (a,b,c)	389.608	117.301
Colchões (a,b,c)	83.144	58.792
Bengalas, Muletas e andadores (a,b,c)	192.360	120.331
Outros Programas de Benefícios(a,b,c,e)	12.828.020	3.174.911
Total	102.709.573	114.487.061



ORGANIZAÇÃO
DAS VOLUNTÁRIAS
DE GOIÁS

25. NATUREZA DAS DESPESAS POR CONTA GERENCIAL:

a) Planilha de despesas com contrato de gestão/tesouro - programas e sede OVG 2020 e 2019

Conta Gerencial	Assistência Social		Administrativa		Pessoal				Financeira			
	2020		2019		Área Meio		Área Fim		2020		2019	
Gerência dos Restaurantes do Bem	353	4.930	30.370	11.637	152.449	152.252	685.048	907.453	-	-	283	283
Centro de Apoio ao Romeiro - Trindade	-	40.080	-	132.293	-	-	782	64.922	-	-	86	86
Centro de Apoio ao Romeiro - Muquém	-	17.054	-	65.360	-	-	68	10.749	-	-	178	178
Natal do Bem	8.416.526	8.401.797	181.991	582.405	-	-	16.477	20.021	-	-	48.655	48.655
Centro de Idosos Sagrada Família	743.089	736.615	1.095.682	1.844.900	1.047.680	1.174.725	3.685.634	3.660.335	2.471	2.471	2.511	2.511
Centro Social D. Gercina Borges	24.136	42.001	61.289	131.886	112.057	186.783	492.184	736.700	419	419	1.334	1.334
Casa do Interior de Goiás	136.486	251.347	508.272	900.381	723.469	796.485	874.267	1.066.986	965	965	1.023	1.023
Centro de Idosos Vila Vida	43.616	45.906	257.000	383.366	425.474	510.082	995.543	1.379.541	1.600	1.600	7.344	7.344
Espaço Bem Viver I	11.070	27.777	248.733	443.437	228.775	332.031	378.265	812.727	-	-	111	111
Espaço Bem Viver II	6.880	20.236	276.946	467.781	152.936	396.706	398.857	521.638	-	-	167	167
Centro de Adolescentes Tec. o Futuro	30.560	40.482	219.022	370.312	160.066	261.531	290.838	725.138	-	-	-	-
Ger. de Voluntariado e Parc. Sociais	5.908.750	4.138.101	270.321	143.619	1.071.254	1.335.594	1.319.966	1.581.748	19	19	177	177
Programa Bolsa Universitária	2.724	-	6.125	121.055	786.919	1.185.827	1.896.319	2.463.220	-	-	120	120
Gerência de Gestão Social e Avaliação	4.610	-	6.097	-	12.522	-	368.998	-	-	-	-	-
OVG - Sede	98.308	31.907	2.021.638	1.894.780	13.317.037	13.459.617	-	-	192.270	192.270	11.328	11.328
Despesas por Conta Gerencial - Total	15.427.107	13.798.235	5.183.487	7.493.210	18.190.639	19.791.633	11.403.246	13.951.176	197.745	197.745	73.319	73.319



ORGANIZAÇÃO
DAS VOLUNTÁRIAS
DE GOIÁS

b) Planilha de despesas com recursos do Protege - programas OVG 2020 e 2019

Conta Gerencial	Assistência Social		Administrativa		Pessoal		Financeira	
	2020	2019	2020	2019	Área Meio	Área Fim	2020	2019
					2020	2020	2020	2019
Restaurante do Bem - Campinas	2.098.905	2.514.430	-	-	-	-	-	-
Restaurante do Bem-Centro	2.390.019	3.214.352	-	-	-	-	-	-
Restaurante do Bem de Anápolis	2.135.055	2.517.505	-	-	-	-	-	-
Restaurante do Bem UEG Anápolis	805.489	213.573	-	-	-	-	-	-
Restaurante do Bem de Rio Verde	1.311.104	1.117.689	-	-	-	-	-	-
Restaurante do Bem Luziânia - Jardim Ingá	1.063.047	1.488.581	-	-	-	-	-	-
Restaurante do Bem - Valparaíso	1.011.199	849.621	-	-	-	-	-	-
Restaurante do Bem Luziânia-Estrela Dalva	762.636	925.286	-	-	-	-	-	-
Restaurante do Bem - Minaçu	454.605	863.586	-	-	-	-	-	-
Restaurante do Bem - Águas Lindas	1.334.768	141.637	-	-	-	-	-	-
Restaurante do Bem de Jaraguá	879.131	1.445.602	-	-	-	-	-	-
Restaurante do Bem de Caldas Novas	1.115.793	839.183	-	-	-	-	-	-
Restaurante do Bem de Goianésia	893.105	1.252.338	-	-	-	-	-	-
Gerência dos Restaurantes do Bem	1.500	948.893	68.082	17.088	-	-	93	-
Centro de Idosos Sagrada Família	369.488		748.925		-	-	-	-
Centro Social D. Gercina Borges	404		39.153		-	-	-	-
Casa do Interior de Goiás	74.422		370.525		-	-	-	-
Centro de Idosos Vila Vida	13.177		175.614		-	-	-	-
Espaço Bem Viver I	-		136.033		-	-	-	-
Espaço Bem Viver II	-		142.323		-	-	-	-
Centro de Adolescentes Tecendo o Futuro	-		138.558		-	-	-	-
Ger. de Voluntariado e Parcerias Sociais	1.132.866		144.194		-	-	2.608	-
Programa Bolsa Universitária	53.296.895	80.323.841	306.033	694.732	-	-	1.661	-
Gerência de Gestão Social e Avaliação	-		27.237		-	-	10	-
Despesas por Conta Gerencial - Total	71.143.608	98.656.118	2.296.678	711.819	-	-	4.372	-



ORGANIZAÇÃO
DAS VOLUNTÁRIAS
DE GOIÁS

c) Planilha de despesas com recursos próprios - programas e sede OVG 2020 e 2019

Conta Gerencial	Assistência Social		Administrativa		Pessoal		Área Fim		Financeira	
	2020	2019	2020	2019	Área Meio	2019	2020	2019	2020	2019
					2020					
Restaurante do Bem de Rio Verde	269.591	-	-	179	-	-	-	-	-	-
Restaurante do Bem de Jaragua	84.000	-	-	63	-	-	-	-	-	-
Restaurante do Bem de Goianésia	57.570	-	-	24	-	-	-	-	-	-
Restaurante do Bem de Anápolis Centro	240.000	-	-	-	-	-	-	-	-	-
Restaurante do Bem de Goiânia - Campinas	204.000	-	-	-	-	-	-	-	-	-
Restaurante do Bem de Luziania Estrela Daiva	118.753	-	-	-	-	-	-	-	-	-
Restaurante do Bem de Luziania JD Ingá	45.140	-	-	-	-	-	-	-	-	-
Restaurante do Bem de Minaçu	36.000	-	-	-	-	-	-	-	-	-
Gerência dos Restaurantes do Bem	-	-	1.575	-	-	-	-	-	-	7
Centro de Apoio ao Romeiro - Trindade	-	106.435	-	667.797	-	-	-	-	-	-
Centro de Apoio ao Romeiro - Muquém	-	5.641	-	72.415	-	-	-	-	-	-
Natal do Bem	12.920	117.446	-	30.348	-	-	-	-	-	-
Centro de Idosos Sagrada Família	167.360	57.025	14.361	43.273	-	-	-	-	86	611
Centro Social D. Gercina Borges	13.402	14.693	4.576	11.309	-	-	-	-	-	-
Casa do Interior de Goiás	51.846	18.083	5.896	36.661	-	-	-	-	-	-
Centro de Idosos Vila Vida	95.861	37.755	61.039	69.797	-	-	-	-	65	2.874
Espaço Bem Viver I	665	6.497	323	4.640	-	-	-	-	117	-
Espaço Bem Viver II	544	17.185	1.619	107.156	-	-	-	-	-	-
Centro de Adolescentes Tecendo o Futuro	46.096	12.338	11.807	7.629	-	-	-	-	-	-
Ger. de Voluntariado e Parcerias Sociais	6.567.446	624.177	2.109	1.339	-	-	-	-	-	19
Programa Bolsa Universitária	150	555	2.178	3.949	-	60	-	-	-	16
Gerência de Nutrição Social e Sustentável	805	-	-	-	-	-	-	-	-	-
Gerência de Gestão Social e Avaliação	-	-	-	-	-	-	-	-	-	-
OVG - Sede	106.181	41.650	234.455	97.575	-	-	-	-	7.332	17.000
Despesas por Conta Gerencial - Total	8.118.332	1.059.479	339.938	1.154.156	-	60	-	-	7.608	20.527



d) Planilha de despesas com recursos do Banco de Alimentos – programa e sede OVG – 2020 e 2019

Conta Gerencial	Assistência Social		Administrativa		Pessoal Área Fim		Financeira	
	2020	2019	2020	2019	2020	2019	2020	2019
Programa Banco de Alimentos OVG - Sede	4.004.551	898.816	75.039	21.201	518.466	198.959	199	8
Despesas por Conta Gerencial - Total	4.004.551	898.816	75.039	27.789	518.466	198.959	199	8

e) Planilha de despesas com recursos do ILPI-programa OVG – 2020 e 2019

Conta Gerencial	Assistência Social		Administrativa		Financeira	
	2020	2019	2020	2019	2020	2019
Programa ILPI 70%	104.690	69.937	54.609	45.488	316	1.083
Despesas por Conta Gerencial - Total	104.690	69.937	54.609	45.488	316	1.083

f) Planilha de despesas com recursos Provisão p/ Rescisões – 2020

Conta Gerencial	Assistência Social		Administrativa		Pessoal Área Meio		Pessoal Área Fim		Financeira	
	2020	2020	2020	2020	2020	2020	2020	2020	2020	2020
Centro de Adolescentes Tecendo o Futuro	-	-	-	-	85.975	106.030	-	-	-	-
Casa do Interior de Goiás	-	-	-	-	-	271.720	-	-	-	-
Centro de Idosos Sagrada Família	-	-	-	-	30.793	202.732	-	-	-	-
Centro de Idosos Vila Vida	-	-	-	-	48.450	109.412	-	-	-	-
Centro Social D. Gercina Borges	-	-	-	-	33.810	33.807	-	-	-	-
Espaço Bem Viver I	-	-	-	-	34.984	88.211	-	-	-	-
Espaço Bem Viver II	-	-	-	-	35.605	-	-	-	-	-
Gerência dos Restaurantes do Bem	-	-	-	-	100.134	60.174	-	-	-	-
Ger. de Voluntariado e Parcerias Sociais	-	-	-	-	46.829	25.978	-	-	-	-
OVG - Sede	-	-	-	-	228.639	-	-	-	-	2.520
Despesas por Conta Gerencial - Total	-	-	-	-	645.218	898.064	-	-	-	2.520



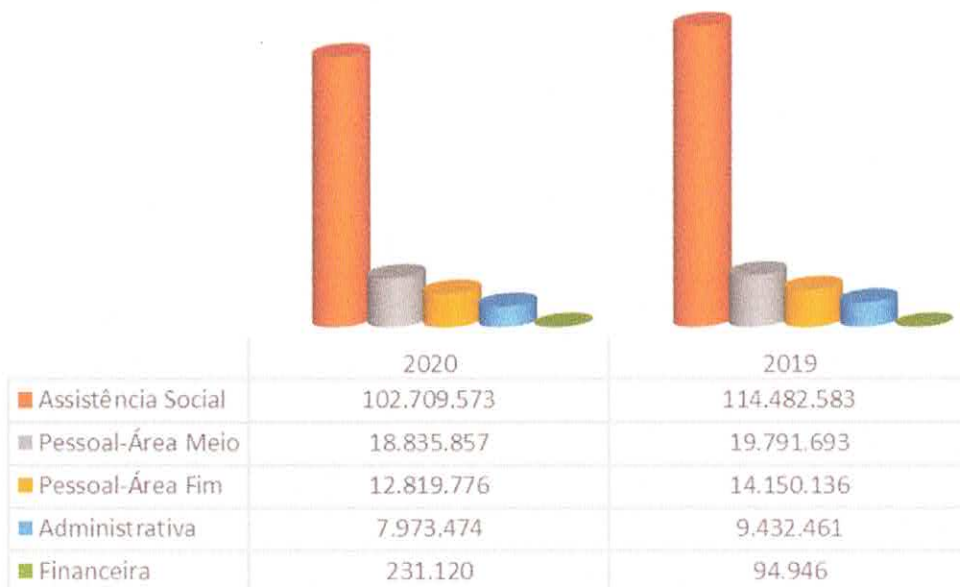
ORGANIZAÇÃO
DAS VOLUNTÁRIAS
DE GOIÁS

g) Despesas c/recurso do Covid-19-TCM-IP-BB-PV - 2020				
Conta Gerencial		Assistência Social		Financeira
		Administrativa		
Programa Covid-19 - 2020		23.723	3.911.284	18.360
Despesas por Conta Gerencial - Total		23.723	3.911.284	18.360

RESUMO DAS DESPESAS POR CONTA GERENCIAL

Natureza da Despesa	Recurso do Contr. de Gestão		Recurso Protege		Recursos Próprios		Recursos Bco de Alimentos		Recursos ILPI		Recurso Covid-19		Recurso Prov. Rescisões		Total	
	2020	2019	2020	2019	2020	2019	2020	2019	2020	2019	2020	2020	2019	2020	2020	2019
Assistência Social	15.427.107	13.798.234	71.143.608	98.656.118	8.118.332	1.059.479	4.004.551	898.816	104.690	69.937	3.911.284	-	102.709.573	114.482.583		
Pessoal-Área Meio	18.190.639	19.791.633	-	-	-	60	-	-	-	-	-	-	18.835.857	19.791.693		
Pessoal-Área Fim	11.403.246	13.951.177	-	-	-	-	518.466	198.959	-	-	-	-	12.819.776	14.150.136		
Administrativa	5.183.487	7.493.211	2.296.678	711.819	339.938	1.154.155	75.039	27.789	54.609	45.488	23.723	-	7.973.474	9.432.461		
Financeira	197.745	73.318	4.372	-	7.608	20.527	199	8	316	1.093	18.360	2.520	231.120	94.946		
Total	50.402.223	55.107.572	73.444.658	99.367.937	8.465.877	2.234.220	4.598.255	1.125.572	159.616	116.517	3.953.368	1.545.803	142.569.800	157.951.818		

DESPESAS POR CENTRO DE CUSTO



26. NATUREZA DAS DESPESAS SEM CONTA GERENCIAL

Contas	2020	2019
Depreciação e Amortização	875.905	799.776
Ajuste de Inventário	60.745	35.909
Custo com Produtos Bordados	-	4.479
Baixa do Imobilizado	11.421	35.657
TOTAL	948.071	875.820

	2020	2019
Total das Despesas com Contas Gerenciais	142.569.800	157.951.818
Total das Despesas sem Contas Gerenciais	948.071	875.820
TOTAL GERAL DAS DESPESAS	143.517.871	158.827.638



27. PREVISÕES E REALIZAÇÕES DA OVG EM 2020

A partir do dia 16 de março de 2020, após a Organização Mundial da Saúde (OMS) declarar situação de pandemia, devido ao novo Coronavírus, e após a publicação de decretos estaduais, Notas Técnicas da Secretaria Estadual de Saúde e normativas institucionais com medidas de caráter preventivo para conter a disseminação do vírus, houve suspensão dos atendimentos presenciais e adequações em algumas atividades da OVG, com grande impacto no cumprimento das metas previstas no 15º (janeiro a junho) e 16º (julho a dezembro) Termos Aditivos ao Contrato de Gestão nº 001/2011, vigentes em 2020.

Atividades presenciais suspensas e readaptadas para atendimento e acompanhamento à distância:

- *Centro de Idosos Sagrada Família (CISF), Centro de Idosos Vila Vida (CIVV), Espaços Bem Viver I e II (EBV I e EBV II):* Os serviços do Centro Dia e Convivência e Fortalecimento de Vínculos tiveram suas atividades presenciais suspensas para assegurar aos idosos menor exposição ao vírus e o cumprimento das medidas de distanciamento social por serem considerados grupo de risco. A equipe multiprofissional passou a realizar um trabalho de atendimento, monitoramento, orientação e divulgação de informações, por meio de telefonemas e grupos de WhatsApp, reuniões virtuais, atendimento individual por videochamada, videoaula de exercícios físicos, dentre outros. No entanto, o resultado das metas ficou comprometido;
- *Centro Social Dona Gercina Borges Teixeira (CSDGBT):* O cumprimento das metas estabelecidas para o Projeto Meninas de Luz foi diretamente prejudicado pela situação de pandemia, visto que as gestantes foram incluídas nos grupos de risco para COVID-19. Porém, a OVG buscou adequar o serviço às novas formas de trabalho, visando a continuidade do atendimento, a manutenção do vínculo e acompanhamento, optando pela utilização de recursos tecnológicos e mídias sociais. As entregas de enxovais de bebê foram mantidas com agendamento e, em algumas situações emergenciais, houve atendimento presencial;
- *Centro de Adolescentes Tecendo o Futuro (CATF):* A equipe multiprofissional, desde o início da pandemia, acompanhou os adolescentes, prestando orientações e divulgando informações, por meio de ligações, grupos de WhatsApp, reuniões por aplicativos e envio de atividades e cursos que podem ser desenvolvidos on-line, fazendo com que os vínculos permanecessem fortalecidos. As adolescentes e jovens grávidas são acompanhadas da mesma forma e a entrega de enxovais de bebê para as que estão próximas da data do parto é realizada por agendamento.

Atividades totalmente suspensas:

- *Centro de Apoio ao Romeiro (CAR) de Trindade e Muquém.*

As outras atividades não foram interrompidas e seguiram o Decreto Federal nº 10.282, de 20 de março de 2020, que classificou os serviços de assistência social no rol dos essenciais. No entanto, estavam sujeitas a sofrerem impacto diante do complexo cenário vivenciado.

Atividades mantidas e adaptadas para atendimento:

- *Centro de Idosos Sagrada Família (CISF) e Centro de Idosos Vila Vida (CIVV):* Nas modalidades ILPI e Casa Lar, em que os idosos são institucionalizados, as equipes técnicas estabeleceram rotinas necessárias e medidas para reduzir a exposição dos idosos ao vírus, com restrições de saídas e suspensão de visitas. Todos os profissionais se dedicaram e ampliaram os atendimentos aos idosos acolhidos, visando reduzir os efeitos do isolamento social. No entanto, apesar de todas as medidas adotadas, no dia 07 de julho foram registrados os primeiros casos de COVID-19 em dois idosos da ILPI e um idoso da Casa Lar (Vila Vida). Imediatamente, foram tomadas as providências para isolamento desses idosos, bem como a realização de exames de testagem tipo RT-PCR em todos os demais idosos institucionalizados e colaboradores, além da sanitização dos ambientes, dentre várias outras



ações norteadas pelas normativas vigentes. Infelizmente, devido a capacidade de proliferação do vírus, muitos idosos foram acometidos e curados, mas registramos 11 óbitos de moradores da ILPI (CISF). Novos processos de triagem para seleção e admissão de idosos somente poderão ser realizados após a pandemia. Todas as medidas adotadas foram comunicadas ao Ministério Público do Estado de Goiás, ao Promotor de Justiça Wagner Jerson Garcia, titular da 30ª Promotoria de Goiânia, especializada na Defesa dos Direitos do Idoso;

- *Gerência de Voluntariado e Parcerias Sociais (GVPS):* A pandemia apresentou um aumento expressivo da vulnerabilidade da população goiana e os atendimentos da GVPS, por serem considerados relevantes e essenciais a esse público, superaram a previsão inicial, mantidos todos os cuidados necessários contra a propagação do vírus;
- *Casa do Interior de Goiás (CIGO):* A unidade manteve o funcionamento com adequações de distanciamento dos leitos, observando as normativas para prevenção de contágio e o número de atendimentos foi afetado, pois ficou restrito às pessoas em tratamento oncológico e, excepcionalmente, a emergências cirúrgicas;
- *Restaurante do Bem (RB):* Para evitar aglomerações e diante da necessidade ainda maior de oferecer uma alimentação saudável e nutritiva à população de rua e aos mais vulneráveis, adotou-se a entrega das refeições em marmiteix, sem a utilização dos salões. Durante a pandemia, a OVG, as Secretarias de Assistência Social de Goiânia e Luziânia e a Secretaria Estadual de Desenvolvimento Social (SEDS) firmaram parceria inédita para o fornecimento de refeições gratuitas para a população de rua e outras situações de vulnerabilidade. De segunda a sexta-feira, foram doadas 200 refeições/dia em Goiânia (SEMAS), 100/dia em Luziânia (SEMAS) e 150/dia às famílias pertencentes à etnia indígena Warão que estão em Goiânia, oriundas da Venezuela (SEDS). No total, em 2020 foram entregues 61.400 refeições gratuitas nos dois municípios;
- *Natal do Bem:* A quantidade de presentes destinada a cada município foi definida de acordo com o Censo Escolar da Secretaria de Estado de Educação (Seduc). Por conta da pandemia, as distribuições também ocorreram em parceria com a Seduc, em escolas públicas de todos os 246 municípios goianos. Com essa logística, conseguimos controlar a aglomeração de pessoas e proporcionar um momento feliz e seguro para todas as famílias beneficiadas. Foram entregues bonecas, carrinhos e bolas de futebol e vôlei para alunos da rede estadual e municipal de ensino e para as entidades sociais que atuam com o público infantil;
- *Programa Bolsa Universitária:* As medidas restritivas contra a disseminação da Covid-19 impactaram diretamente o calendário de aulas presenciais nas instituições de ensino. A orientação das autoridades sanitárias foi a substituição por aulas on-line. Assim, parte das atividades de caráter prático/presenciais ficaram prejudicadas. Ressalta-se que os bolsistas integrais, especialmente em 2020/2, superaram a quantidade prevista devido ao efeito positivo nas notas médias obtidas pelos estudantes, provavelmente decorrente do novo formato remoto de aulas e avaliações promovidos pelas instituições de ensino. Isto porque, a nota média mínima 8,0 é requisito para manutenção do benefício da bolsa integral previsto na Lei Estadual nº 17.405/11. Sendo assim, com o melhor desempenho global dos beneficiários, a quantidade prevista para integrais foi majorada. Aqueles que não atingem esse aproveitamento ficam como bolsistas parciais até conseguir a nota mínima para retorno à condição mais benéfica. Nesse mesmo sentido, em geral, identificou-se uma redução no percentual de desligamentos por reprovação acima do permitido por lei, isto porque, na regra do Programa, o estudante pode ter apenas uma reprovação dentre as disciplinas cursadas no semestre, provocando, assim, sua desvinculação do Programa caso tenha duas ou mais reprovações. Desta forma, mesmo diante do cenário desafiador, a gestão do Programa no ano de 2020 acumulou resultados positivos, visto que a meta realizada superou a meta prevista.



Importante registrar que, diante dos esforços citados, os resultados foram bastante positivos. Considerando os atendimentos registrados nos meses de janeiro e fevereiro, antes da suspensão e/ou adaptação das atividades por causa da pandemia, é possível afirmar que as metas anuais previstas teriam sido cumpridas.

CAMPANHA DE COMBATE À PROPAGAÇÃO DO CORONAVÍRUS

Faz parte das atividades da OVG contribuir, em casos de calamidade pública, com a realização de articulações e a participação em ações conjuntas de apoio para minimizar os danos ocasionados. No processo de mobilização, atua também na arrecadação de bens e serviços necessários às famílias atingidas por situações de emergência.

Assim, por meio da Plataforma do Voluntariado, a sociedade pode exercer o voluntariado e contribuir de diversas maneiras, seja com doações financeiras, materiais, equipamentos específicos e horas de trabalho.

Em 2020, mesmo com todas as dificuldades impostas pela pandemia, a OVG não parou de trabalhar para proporcionar melhores condições de vida aos usuários. No mês de março, o Governo de Goiás, em parceria com a OVG e o Gabinete de Políticas Sociais, lançou a Campanha de Combate à Propagação do Coronavírus, criada para viabilizar uma rede de proteção e prevenção social, voltada a mobilizar a maior quantidade de pessoas para ajudar os mais vulneráveis neste momento de crise.

A campanha recebeu mais de R\$ 11 milhões de doações em alimentos, produtos e dinheiro via Plataforma do Voluntariado ou depósito em conta bancária da OVG. Todo o recurso foi utilizado para a compra de cestas básicas, Equipamentos de Proteção Individual (EPI's) e produtos de higiene.

Foram distribuídas 503.693 cestas básicas, 453.956 unidades de álcool e 1.034.197 EPI's para amparar entidades e famílias em situação de vulnerabilidade nos 246 municípios goianos, inclusive para comunidades quilombolas e assentamentos rurais. Também foi prestado atendimento aos segmentos que tiveram as atividades paralisadas pela pandemia.

O Governo de Goiás, a OVG e o Gabinete de Políticas Sociais garantiram a correta aplicação dos recursos, de forma muito transparente, valorizando a doação de todos os parceiros que aderiram à essa corrente do bem.

Metas Previstas (PR) e Realizadas (RZ)		2020/1 15º TA		2020/2 16º TA		MÉDIA 2020		% RZ/PR
Especificação	Unidade de medida	1º SEMESTRE		2º SEMESTRE		PR	RZ	
		PR	RZ	PR	RZ			
CENTRO DE IDOSOS SAGRADA FAMÍLIA - CISF		405	410	401	249	403	329	82%
Modalidade Asilar (ILPI)	Usuário	66	71	66	59	66	65	99%
Modalidade Casa Lar	Usuário	30	28	30	26	30	27	90%
Modalidade Centro Dia	Usuário	12	10	12	11	12	10	87%
Modalidade Centro de Convivência	Usuário	297	300	293	153	295	227	77%
CENTRO DE IDOSOS VILA VIDA - CIVV		855	657	730	255	793	456	58%
Modalidade Casa Lar	Usuário	30	29	30	27	30	28	92%
Modalidade Centro de Convivência	Usuário	825	628	700	229	763	428	56%
ESPAÇO BEM VIVER I - EBV I		270	419	250	268	260	344	132%
Modalidade Centro de Convivência	Usuário	270	419	250	268	260	344	132%
ESPAÇO BEM VIVER II - EBV II		280	350	280	150	280	250	89%
Modalidade Centro de Convivência	Usuário	280	350	280	150	280	250	89%
CENTRO SOCIAL DONA GERCINA BORGES TEIXEIRA - CSDGBT		296	229	150	89	223	159	71%



Gestantes atendidas	Usuário	215	188	150	89	183	139	76%
Familiares integrados ¹	Familiar	80	40	-	-	80	40	50%
Parcerias firmadas ¹	Município	1	0	-	-	1	0	33%
CENTRO DE ADOLESCENTES TECENDO O FUTURO - CATF		200	158	150	184	175	171	98%
Modalidade Centro de Convivência	Usuário	200	158	150	184	175	171	98%
GERÊNCIA DE GESTÃO SOCIAL E AVALIAÇÃO - GGSA²		-	-	87	102	87	102	118%
Municípios atendidos	Município	-	-	87	102	87	102	118%

Fonte: Relatórios Gerenciais de Execução e Proposta de Trabalho 15º e 16º TA's.

Metas Previstas (PR) e Realizadas (RZ)		2020/1 15º TA		2020/2 16º TA		TOTAL 2020		% RZ/PR
Especificação	Unidade de medida	1º SEMESTRE		2º SEMESTRE		PR	RZ	
		PR	RZ	PR	RZ			
GERÊNCIA DE VOLUNTARIADO E PARCERIAS SOCIAIS- GVPS		58.835	83.725	21.035	60.804	79.870	144.529	181%
Gestantes atendidas	Usuário	2.100	2.056	2.175	2.274	4.275	4.330	101%
Cidadãos atendidos (pessoas com deficiência, idosos, vítimas de queimaduras e outros)	Usuário	53.410	42.241	13.740	35.423	67.150	77.664	116%
Crianças atendidas	Usuário	2.400	2.872	4.200	4.438	6.600	7.310	111%
Famílias em situação de risco social atendidas	Família	120	34.925	0	12.863	120	47.788	39.823%
Pessoas capacitadas	Usuário	560	708	560	4.273	1.120	4.981	445%
Entidades sociais assessoradas/capacitadas	Entidade	145	206	180	530	325	736	226%
Entidades sociais apoiadas	Entidade	100	717	180	1.003	280	1.720	614%
CASA DO INTERIOR DE GOIÁS - CIGO		2.070	1.301	2.070	899	4.140	2.200	53%
Pessoas acolhidas para tratamento de saúde em Goiânia	Acolhimentos	2.070	1.301	2.070	899	4.140	2.200	53%
RESTAURANTE DO BEM		1.434.531	1.413.110	1.567.507	1.545.159	3.002.038	2.958.269	99%
Unidade I: Centro - Goiânia	Refeições servidas	239.858	172.734	227.882	169.080	467.740	341.814	73%
Unidade II: Campinas - Goiânia	Refeições servidas	229.293	173.328	219.307	185.659	448.600	358.987	80%
Unidade III: Centro - Anápolis	Refeições servidas	182.044	199.123	202.886	195.278	384.930	394.401	102%
Unidade IV: UEG - Anápolis	Refeições servidas	94.499	79.329	112.172	78.941	206.671	158.270	77%
Unidade V: Estrela Dalva - Luziânia	Refeições servidas	73.132	73.413	76.100	90.057	149.232	163.470	110%
Unidade VI: Jardim Ingá - Luziânia	Refeições servidas	70.764	91.384	78.230	105.150	148.994	196.534	132%
Unidade VII: Rio Verde	Refeições servidas	121.025	121.417	126.096	127.485	247.121	248.902	101%
Unidade VIII: Valparaíso	Refeições servidas	75.783	86.025	81.189	96.173	156.972	182.198	116%
Unidade IX: Águas Lindas	Refeições servidas	117.110	141.633	134.958	153.484	252.068	295.117	117%
Unidade X: Caldas Novas	Refeições servidas	99.200	111.325	103.371	110.871	202.571	222.196	110%



Unidade XI: Goianésia	Refeições servidas	71.723	85.422	80.262	76.947	151.985	162.369	107%
Unidade XII: Jaraguá	Refeições servidas	60.100	77.368	70.749	80.749	130.849	158.117	121%
Unidade XIII: Minaçu ³	Refeições servidas	-	609	54.305	75.285	54.305	75.894	140%
NATAL DO BEM		-	-	646.500	610.650	646.500	610.650	94%
Brinquedos entregues	Brinquedo	-	-	556.500	556.500	556.500	556.500	100%
Aldeia do Papai Noel	Visitante	-	-	90.000	54.150	90.000	54.150	60%

Fonte: Relatórios Gerenciais de Execução e Proposta de Trabalho 15º e 16º TA's.

Metas Previstas (PR) e Realizadas (RZ)		2020/1 15º TA		2020/2 16º TA		TOTAL MÁXIMO 2020		% RZ/PR
Especificação	Unidade de medida	1º SEMESTRE		2º SEMESTRE		PR	RZ	
		PR	RZ	PR	RZ			
PROGRAMA BOLSA UNIVERSITÁRIA - PBU		10.000	11.323	8.130	9.330	10.000	11.323	113%
Bolsa Integral	Bolsa	768	891	630	1.119	768	891	116%
Bolsa Parcial	Bolsa	9.232	10.432	7.500	8.214	9.232	10.432	113%

Fonte: Relatórios Gerenciais de Execução, Relatório Retificador PBU e Proposta de Trabalho 15º e 16ºTA's.

Unidade Executora	Especificação	Unidade de medida	2020/1 TERMO DE FOMENTO CEASA/OVG		2020/2 1º TA AO TERMO DE FOMENTO CEASA/OVG		TOTAL 2020 RZ
			1º SEMESTRE		2º SEMESTRE		
			RZ		RZ		
BANCO DE ALIMENTOS-BA	Número de entidades atendidas ⁴	Entidade	210		231		231
	Número de indivíduos/famílias atendidas ⁴	Usuário / família	1.039		1.269		1.269
	Total de alimentos doados	Kg	619.427		887.836		1.507.263

Fonte: Relatórios Gerenciais de Execução do Banco de Alimentos.

OBSERVAÇÕES:

Para o preenchimento das colunas finais de atendimento foram adotadas:

- Média mensal para as unidades: Centro de Idosos Sagrada Família (CISF); Centro de Idosos Vila Vida (CIVV); Espaço Bem Viver I (EBV I); Espaço Bem Viver II (EBV II); Centro de Adolescentes Tecendo o Futuro (CATF); Centro Social Dona Gercina Borges Teixeira (CSDGBT); Gerência de Gestão Social e Avaliação (GGSA);
- Para o Programa Bolsa Universitária, foi considerado o número máximo de beneficiados por semestre. O resultado final indica o semestre com o maior número de bolsistas contemplados. No entanto, considerando o número de bolsistas sem repetição, em 2020 foram beneficiados 11.406 estudantes.
- As demais unidades seguem com a somatória dos atendimentos.

¹ No 16º TA, houve a exclusão das metas de familiares integrados e parcerias firmadas com municípios para promover a interiorização do Programa Meninas de Luz. No primeiro caso, o serviço continua sendo oferecido, pois conforme descreve a Tipificação Nacional de Serviços Socioassistenciais, o Serviço de Convivência e Fortalecimento de Vínculos já atua na matricialidade familiar, ou seja, no desenvolvimento do sentimento de pertença e de identidade, fortalecimento dos vínculos familiares e incentivo à socialização e a convivência comunitária.



Assim, as ações foram efetivadas com a continuidade do grupo Família Fortalecida. No caso das parcerias, considerando que a OVG disponibiliza a metodologia, faz o treinamento da equipe, doa os enxovais de bebês para as futuras mães, mas depende da adesão do município e disponibilização de estrutura e técnicos para implantação do Programa, a OVG encontrou dificuldades para cumprir a meta ao longo do 15º TA (das 6 parcerias previstas, apenas 2 foram realizadas) e, por isso, a partir de julho de 2020, houve a exclusão da ação na Proposta de Trabalho.

² A ação "Municípios atendidos" na Gerência de Gestão Social e Avaliação foi inserida a partir do 16º Termo Aditivo.

³ A unidade do Restaurante do Bem de Minaçu foi reaberta no dia 30 de junho de 2020, por isso as metas estão previstas apenas a partir do 16º Termo Aditivo.

⁴ Números de beneficiados pelo Programa Banco de Alimentos sem repetição.

28. RECEITAS DE CONVÊNIOS

	2020	2019
Assistência Social Programa Bolsa Universitária	53.607.070	81.023.538
Contrato de Gestão com Restrição	51.827.538	55.612.447
Contrato de Gestão Protege Ações Sociais com Restrição	3.542.966	-
Contrato de Gestão Receitas Provisões Rescisões	120.488	-
Programas (Atividades) Restaurante do Bem	16.294.623	18.354.638
Receita de Subvenção de Investimento	366.666	215.398
Programas (Atividades) Banco de Alimentos	637.705	210.323
Receita de Subvenção de Investimento BA	7.582	52
Total	126.404.638	155.416.395

29. RECEITAS DE DOAÇÕES E CONTRIBUIÇÕES

	2020	2019
Pessoa Jurídica (a)	6.739.134	8.295.655
Pessoa Física (a)	210.626	138.192
Fomentar/OVG (a)	855.301	696.179
Casa Cor (a)	-	22.078
Serviço voluntário (b)	24.907	261.886
Restaurante do Bem-Localização Conv. com as Prefeituras	1.055.055	727.053
Banco de Alimentos-(Alimentos recebidos da CEASA)	3.960.550	898.050
Promoção Beneficentes	-	7.450
Barraca - Natal do Bem	-	15.882
Festa Junina	-	99.469
Cavalgada Solidaria - SGPA	-	22.970
Covid-19	3.953.368	-
Benefício ILPI	159.616	116.517
Receita de Subvenção ILPI	236	-
Total	16.958.792	11.301.381

30. RECEITAS EVENTUAIS

	2020	2019
Venda de Bordados e Outros (a)	109.575	49.367
Venda de Produtos Inservíveis (a)	10.932	3.493
Venda de imobilizados (b)	57.267	7.110
Outras Receitas (c)	251.268	245.772
Total	429.042	305.743



31. RECEITAS FINANCEIRAS

	2020	2019
Descontos Obtidos	-	2
Juros Recebidos sobre Aplicação Financeira	20.229	47.686
Rendimento de Ações		15
Total	20.229	47.703

32. SUPERÁVIT DO PERÍODO

	2020	2019
Resultado do Período(i)	294.830	8.243.584
Total	294.830	8.243.584

(i) Em 2020 houve uma maior aplicação de recursos próprios nos programas desenvolvidos em socorro das vítimas da pandemia.

33 BENEFÍCIOS DA IMUNIDADE TRIBUTÁRIA

	2020	2019
Subvenção Federal - INSS Patronal (i)	4.905.131	5.162.583
INSS Patronal – Autônomos (i)	12.293	5.972
SAT (i)	490.513	516.258
SAT Autônomos (i)	1.229	597
Terceiros (i)	1.024.223	1.077.558
Terceiros Autônomos (i)	2.766	1.344
PIS sobre Folha (ii)	245.257	252.438
Total	6.681.413	7.016.750

(i) O valor usufruído pela imunidade tributária, por conta da manutenção do CEBAS, referente à Cota Patronal INSS é de R\$ 4.917.424,58 (quatro milhões novecentos e dezessete mil quatrocentos e vinte quatro reais e cinquenta oito centavos).

(ii) PIS sobre a folha de pagamento R\$ 245.256,56 (duzentos quarenta cinco mil duzentos e cinquenta seis reais e cinquenta seis centavos).

Conforme alteração na ITG 2002 ocorrida em 09/2015, renúncia fiscal deixa de ser evidenciada na demonstração de resultado, mas permanece a obrigatoriedade de divulgação em notas explicativas.

34. EVENTOS SUBSEQUENTES

(i) Previsão para recebimento

A Organização das Voluntárias de Goiás – OVG, tem previsão para recebimento de aproximadamente R\$ 600.000,00 em recursos através de 50 (cinquenta) contratos de adesão assinados com empresas que aderiram ao Programa Produzir, conforme Decreto Estadual nº 5.515 de 20/11/2001, que regulamenta o incentivo da Lei 13.844/2001.

(ii) Certificação

A Organização das Voluntárias de Goiás (OVG) está com a Certificação das Entidades Beneficentes de Assistência Social (CEBAS) válida. No dia 29/12/2020, foi protocolado tempestivamente o Requerimento de Renovação no Ministério da Cidadania, Secretaria Nacional de Assistência Social, Departamento da Rede Socioassistencial Privada do SUAS e



Coordenação de Certificação das Entidades Beneficentes de Assistência Social para o período de 2021-2013.

Em relação ao processo anterior, protocolado em 2017 sob o nº 71000.078361/2017-66, no dia 28/02/2019 foi publicado o indeferimento da renovação e, por meio de decisão judicial, publicada em 09/01/2020, a validade do certificado foi estendida até o julgamento do recurso administrativo em trâmite no Ministério da Cidadania. Até o presente momento, está sob análise técnica.

(iii) COVID-19

Em 31 de janeiro de 2020, a Organização Mundial da Saúde declarou que o coronavírus (COVID-19) é uma emergência de saúde global. O surto desencadeou decisões significativas de governos e entidades do setor privado, que somadas ao impacto potencial do surto, aumentaram o grau de incerteza podem gerar impactos relevantes nos valores reconhecidas nas demonstrações financeiras, destacando-se eventual incremento na inadimplência.

Diante da segunda onda do SARS-CoV-2 já esperado através de estudo mundiais, a Organização das Voluntárias de Goiás desenvolverá continuidade nas ações de prevenção e ações estratégicas no combate ao COVID-19, minimizando os impactos principalmente aos que se encontram em situação de vulnerabilidade social.

Ressaltamos que não possuímos nenhum outro Convênio com órgãos ligados às atividades de Educação e/ou Saúde.

Além das informações mencionadas anteriormente não existe nenhum outro fato relevante que necessite ser mencionado.

35. AUTORIZAÇÃO PARA CONCLUSÃO DAS DEMONSTRAÇÕES CONTÁBEIS

A Diretoria autorizou, em 9 de março de 2021, a conclusão das demonstrações contábeis e notas explicativas referente ao exercício de 2020.


Era o que tínhamos a relatar e a esclarecer em adendo às demonstrações financeiras hora apresentadas e encerradas.

Goiânia (GO), 31 de dezembro de 2020.


ADRYANNA LEONOR M. DE OLIVEIRA CAIADO
Diretora Geral


WELLINGTON MATOS DE LIMA
Diretor Administrativo e Financeiro


JEANE DE CASSIA DIAS ABDALA MAIA
Diretora de Ações Sociais


RÚBIA ERIKA PRADO CARDOSO
Diretora do Programa Bolsa Universitária


DANILZA DE JESUS LOURENÇO
Coordenação de Contabilidade
CRC-GO 013532/0-6

RELATÓRIO DO AUDITOR INDEPENDENTE SOBRE AS DEMONSTRAÇÕES CONTÁBEIS

Aos
Associados, Conselheiros e Diretores da
Organização das Voluntárias de Goiás – OVG
Goiânia/GO

Opinião

Examinamos as demonstrações contábeis da **Organização das Voluntárias de Goiás – OVG**, que compreendem o balanço patrimonial em 31 de dezembro de 2020 e as respectivas demonstrações do resultado, das mutações do patrimônio líquido e dos fluxos de caixa para o exercício findo naquela data, bem como as correspondentes notas explicativas, incluindo o resumo das principais políticas contábeis.

Em nossa opinião, as demonstrações contábeis acima referidas apresentam adequadamente, em todos os aspectos relevantes, a posição patrimonial e financeira da Entidade em 31 de dezembro de 2020, o desempenho de suas operações e os seus fluxos de caixa para o exercício findo nessa data, de acordo com as práticas contábeis adotadas no Brasil.

Base para opinião

Nossa auditoria foi conduzida de acordo com as normas brasileiras e internacionais de auditoria. Nossas responsabilidades, em conformidade com tais normas, estão descritas na seção a seguir, intitulada “Responsabilidades do auditor pela auditoria das demonstrações contábeis”. Somos independentes em relação à Entidade, de acordo com os princípios éticos relevantes previstos no Código de Ética Profissional do Contador e nas normas profissionais emitidas pelo Conselho Federal de Contabilidade, e cumprimos com as demais responsabilidades éticas de acordo com essas normas. Acreditamos que a evidência de auditoria obtida é suficiente e apropriada para fundamentar nossa opinião.

Ênfase

Chamamos a atenção para: Nota Explicativa nº 27 - Previsões e Realizações da OVG em 2020 - A partir do dia 16 de março de 2020, após a Organização Mundial da Saúde (OMS) declarar situação de pandemia, devido ao novo Coronavírus, e após a publicação de decretos estaduais, Notas Técnicas da Secretaria Estadual de Saúde e normativas institucionais com medidas de caráter preventivo para conter a disseminação do vírus, houve suspensão dos atendimentos presenciais e adequações em algumas atividades da OVG, com grande impacto no cumprimento das metas previstas no 15º (janeiro a junho) e 16º (julho a dezembro) Termos Aditivos ao Contrato de Gestão nº 001/2011, vigentes em 2020. Nossa opinião não contém ressalva relacionada a esses assuntos.

Nota Explicativa nº 34 - Eventos Subsequentes, (ii) Certificação - A Organização das Voluntárias de Goiás (OVG) está com a Certificação das Entidades Beneficentes de Assistência Social (CEBAS) válida. No dia 29/12/2020, foi protocolado tempestivamente o Requerimento de Renovação no Ministério da Cidadania, Secretaria Nacional de Assistência Social, Departamento da Rede Socioassistencial Privada do SUAS e Coordenação de Certificação das Entidades Beneficentes de Assistência Social para o período de 2021-2023. Em relação ao processo anterior, protocolado em 2017 sob o nº 71000.078361/2017-66, no dia 28/02/2019 foi publicado o indeferimento da renovação e, por meio de

decisão judicial, publicada em 09/01/2020, a validade do certificado foi estendida até o julgamento do recurso administrativo em trâmite no Ministério da Cidadania. Até o presente momento, está sob análise técnica. Nossa opinião não contém ressalva relacionada a esses assuntos.

Responsabilidades da administração e da governança pelas demonstrações contábeis

A administração é responsável pela elaboração e adequada apresentação das demonstrações contábeis de acordo com as práticas contábeis adotadas no Brasil e pelos controles internos que ela determinou como necessários para permitir a elaboração de demonstrações contábeis livres de distorção relevante, independentemente se causada por fraude ou erro.

Na elaboração das demonstrações contábeis, a administração é responsável pela avaliação da capacidade de a Entidade continuar operando, divulgando, quando aplicável, os assuntos relacionados com a sua continuidade operacional e o uso dessa base contábil na elaboração das demonstrações contábeis, a não ser que a administração pretenda liquidar a Entidade ou cessar suas operações, ou não tenha nenhuma alternativa realista para evitar o encerramento das operações.

Os responsáveis pela governança da Entidade são aqueles com responsabilidade pela supervisão do processo de elaboração das demonstrações contábeis.

Responsabilidades do auditor pela auditoria das demonstrações contábeis

Nossos objetivos são obter segurança razoável de que as demonstrações contábeis, tomadas em conjunto, estão livres de distorção relevante, independentemente se causada por fraude ou erro, e emitir relatório de auditoria contendo nossa opinião. Segurança razoável é um alto nível de segurança, mas, não, uma garantia de que a auditoria realizada de acordo com as normas brasileiras e internacionais de auditoria sempre detectam as eventuais distorções relevantes existentes. As distorções podem ser decorrentes de fraude ou erro e são consideradas relevantes quando, individualmente ou em conjunto, possam influenciar, dentro de uma perspectiva razoável, as decisões econômicas dos usuários tomadas com base nas referidas demonstrações contábeis.

Como parte da auditoria realizada, de acordo com as normas brasileiras e internacionais de auditoria, exercemos julgamento profissional e mantemos ceticismo profissional ao longo da auditoria. Além disso:

- identificamos e avaliamos os riscos de distorção relevante nas demonstrações contábeis, independentemente se causada por fraude ou erro, planejamos e executamos procedimentos de auditoria em resposta a tais riscos, bem como obtivemos evidência de auditoria apropriada e suficiente para fundamentar nossa opinião. O risco de não detecção de distorção relevante resultante de fraude é maior do que o proveniente de erro, já que a fraude pode envolver o ato de burlar os controles internos, conluio, falsificação, omissão ou representações falsas intencionais;
- obtivemos entendimento dos controles internos relevantes para a auditoria para planejarmos procedimentos de auditoria apropriados às circunstâncias, mas, não, com o objetivo de expressarmos opinião sobre a eficácia dos controles internos da Entidade;
- avaliamos a adequação das políticas contábeis utilizadas e a razoabilidade das estimativas contábeis e respectivas divulgações feitas pela administração;
- concluímos sobre a adequação do uso, pela administração, da base contábil de continuidade operacional e, com base nas evidências de auditoria obtidas, se existe incerteza relevante em relação a eventos ou condições que possam levantar dúvida significativa em relação à capacidade de continuidade operacional da Entidade. Se concluirmos que existe incerteza relevante, devemos chamar atenção em



JL MACHADO
você na direção certa

nosso relatório de auditoria para as respectivas divulgações nas demonstrações contábeis ou incluir modificação em nossa opinião, se as divulgações forem inadequadas. Nossas conclusões estão fundamentadas nas evidências de auditoria obtidas até a data de nosso relatório. Todavia, eventos ou condições futuras podem levar a Entidade a não mais se manter em continuidade operacional;

- avaliamos a apresentação geral, a estrutura e o conteúdo das demonstrações contábeis, inclusive as divulgações e se as demonstrações contábeis representam as correspondentes transações e os eventos de maneira compatível com o objetivo de apresentação adequada.

Comunicamo-nos com os responsáveis pela governança a respeito, entre outros aspectos, do alcance e da época dos trabalhos de auditoria planejados e das constatações significativas de auditoria, inclusive as deficiências significativas nos controles internos que, eventualmente, tenham sido identificadas durante nossos trabalhos.

Brasília/DF, 18 de março de 2021.

JL MACHADO CONSULTORES E AUDITORES S/S.

CRC/DF nº. 000307/O

Hildebrando César Dias Machado

CRC/DF nº. 07119/O

Pedro Henrique Duarte de Souza

CRC/DF nº. 024683/O

Ana Maria Alves

CRC/GO 6.140/O-6-S-DF



PARECER DO CONSELHO FISCAL

Nós, abaixo assinados, membros efetivos do Conselho Fiscal da **ORGANIZAÇÃO DAS VOLUNTÁRIAS DE GOIÁS**, no uso de nossas atribuições legais estatutárias, após analisarmos os atos da gestão e respectivos documentos do exercício social de 2020, concluímos que as Demonstrações Financeiras relativas a este exercício estão aptas a serem aprovadas pelo Conselho de Administração e homologadas pela Assembleia Geral Ordinária dos Associados, nos termos do art. 17 do Estatuto Social.

Goiânia, 24 de março de 2021.

Antônio Euripedes de Lima

CPF: 124.898.911-20

Cássia Rodrigues de Bessa

CPF: 006.064.041-39

Leila Monteiro Santa Brígida

CPF: 259.863.252-49



PARECER DO CONSELHO DE ADMINISTRAÇÃO

Nós, abaixo assinados, membros efetivos e/ou titulares do Conselho de Administração da **ORGANIZAÇÃO DAS VOLUNTÁRIAS DE GOIÁS**, participantes da sessão virtual ordinária de 24 de março de 2021, no uso de nossas atribuições legais estatutárias, em especial no disposto no art. 4º, inciso X, da Lei Estadual nº 15.503/2005, após examinarmos, em 24 de março de 2021, os atos da gestão e respectivos documentos da prestação de Contas do exercício social de 2020, do Relatório da Auditoria Externa, das Demonstrações Financeiras e Contábeis relativas a este exercício, aprovamos as contas anuais da Organização.

Goiânia, 24 de março de 2021.

Javier Miguel Magul

CPF: 754.740.851-68

Marcos Fernando Arriel

CPF: 660.194.001-15

Flávio Henrique de Sarmiento Seixas

CPF: 915.748.627-15

Marco Aurélio Martins da Silva

CPF: 866.394.391-15