



ORGANIZAÇÃO
DAS VOLUNTÁRIAS
DE GOIÁS



Relatório Mensal de Execução do Objeto Programa Banco de Alimentos

JUNHO/ 2021

1º Termo Aditivo ao Termo de Fomento nº 001/2019
CEASA-GO e OVG

faz
bem
fazer
o bem





ORGANIZAÇÃO DAS VOLUNTÁRIAS DE GOIÁS
1º TERMO ADITIVO AO TERMO DE FOMENTO
Nº 001/2019 - CEASA/OVG
RELATÓRIO GERENCIAL MENSAL DE EXECUÇÃO
BANCO DE ALIMENTOS



PROTEÇÃO SOCIAL ÀS FAMÍLIAS E INDIVÍDUOS EM SITUAÇÃO DE VULNERABILIDADE SOCIAL

MÊS DE REFERÊNCIA: JUNHO / 2021

PROTEÇÃO SOCIAL BÁSICA - BANCO DE ALIMENTOS

UNIDADE EXECUTORA	ESPECIFICAÇÃO	METAS FÍSICAS
		Realizadas
BANCO DE ALIMENTOS	Número de entidades cadastradas	0
	Número de indivíduos/famílias cadastrados	67
	Número de entidades atendidas	89
	Número de indivíduos/famílias atendidos	989
	Total de alimentos doados (KG)	103.988,87
	Total de doadores cadastrados	3
	Total de alimentos coletados/arrecadados (KG)	105.049,00
	Bairros de Goiânia atendidos	49
	Municípios atendidos (além de Goiânia)	10
	Distribuição	Diária (exceto domingos e feriados)

Plano de Ação

Causa: As atividades de coleta e distribuição de alimentos estão sendo desenvolvidas conforme previstas no Plano de Trabalho.

Medidas implementadas/a implementar: Continuamos com a realização do mapeamento das famílias que coletam alimentos nos containers de lixo no interior da CEASA. A equipe de Assistência Social, por meio de diagnóstico técnico, realizou atendimentos e encaminhamentos de famílias e entidades para serviços da rede socioassistencial. A unidade deu continuidade no diagnóstico e planejamento para implantação de processos tecnológicos, referentes à desidratação e mínimo processamento de frutas e verduras.

Prazo para tratar a causa: Não há prazo.

Ações desenvolvidas

Mantendo os protocolos de segurança, o cadastramento de famílias tem sido realizado de maneira presencial, diariamente. A validação do cadastro das entidades sociais é feito pela equipe de Assistência Social e todas as ações buscam apoiar e fortalecer a rede socioassistencial.

Demos continuidade à promoção da segurança alimentar e nutricional ao atender famílias vulneráveis que coletam alimentos impróprios para o consumo nos containers de lixo da CEASA. Com a ação de mapeamento dessas famílias, elas passam pelo atendimento e avaliação com assistente social e, além de receber os alimentos de forma contínua, recebem os encaminhamentos necessários à rede socioassistencial, conforme suas demandas.

Desde setembro de 2020, o Programa de Aquisição de Alimentos Estadual (PAA), na modalidade "Compra com Doação Simultânea", está ativo em Goiás. Conforme a Portaria nº 396, de 05/06/2020, do Ministério da Cidadania, a ação permite a aquisição de alimentos in natura ou processados, enriquecendo os cardápios dos beneficiários consumidores. O Banco de Alimentos faz parte da coordenação do Programa.

A participação no Projeto Juventude Criativa, idealizado e promovido pela Secretaria de Estado de Cultura (SECULT-GO), continua acontecendo. O projeto está sendo executado nas Escolas Públicas Estaduais, tendo como público-alvo o aluno regularmente matriculado no Ensino Médio e que esteja em condição de vulnerabilidade, com o intuito de valorizar e potencializar a criatividade do estudante para que, por meio de suas habilidades, seja capacitado e possa inserir-se no mercado de trabalho, podendo ser um empreendedor que contribui com a renda familiar, ainda no Ensino Médio.

A OVG, por meio do Banco de Alimentos, participou da Conferência Popular por Democracia, Direitos, Soberania e Segurança Alimentar e Nutricional, atendendo à convocação da Comissão Organizadora em parceria com o Colegiado Nacional de Presidentes dos Conselhos Estaduais de Segurança Alimentar e Nutricional (CPCE).

Prosseguimos com a busca ativa de alimentos na CEASA. Neste mês, os preços dos alimentos permaneceram em alta, com redução ainda maior nas doações, se comparado ao mês anterior.

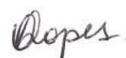
Foram adquiridos equipamentos e utensílios para os novos processamentos de alimentos, com recursos do Fundo de Proteção Social do Estado de Goiás (Fundo PROTEGE), via Contrato de Gestão com a Secretaria de Estado da Administração (SEAD). Em junho, o fornecedor ainda não conseguiu realizar a entrega de equipamentos específicos, como desidratadores, esteira de seleção e seladoras, devido à falta de matéria-prima para produção, em decorrência da pandemia. Em virtude do atraso na entrega dos equipamentos, foram realizados testes com desidratadores da Universidade Federal de Goiás (UFG), com o objetivo de adiantar procedimentos operacionais. Houve a desidratação de abobrinha, abóbora, maçã e banana.

Goiânia, junho de 2021.



Marília Araújo Silva

Gerente de Nutrição Social e Sustentável




Isadora de Fátima Lopes

Gerente Estratégica de Planejamento e Governança



Thomas Marcelo e Silva

Diretor Administrativo e Financeiro



Jeane de Cássia Dias Abdala Maia

Diretora de Ações Sociais



Adryanna Leonor Melo de Oliveira Caiado

Diretora Geral

PROTEÇÃO SOCIAL ÀS FAMÍLIAS E INDIVÍDUOS EM SITUAÇÃO DE VULNERABILIDADE SOCIAL

REFERÊNCIA: JUNHO / 2021

PROTEÇÃO SOCIAL BÁSICA

OPERACIONALIZAÇÃO DAS AÇÕES DE PROTEÇÃO SOCIAL

Item Meta TF: 15.1 / Item Meta PT: 9.6.1

1. ATENDIMENTOS/MÊS		JUL/2019 A DEZ/2020	JAN	FEV	MAR	ABR	MAI	JUN	TOTAL SEM REPETIÇÃO
Número de entidades atendidas	RZ	231	130	124	111	106	93	89	240
Número de indivíduos/famílias atendidos	RZ	1.269	570	569	857	955	805	989	1.751

Item Meta TF: 15.1 / Item Meta PT: 9.6.2

2. CADASTRAMENTOS/MÊS		JUL/2019 A DEZ/2020	JAN	FEV	MAR	ABR	MAI	JUN	TOTAL
Novas entidades cadastradas com recebimento regular	RZ	163	5	1	1	2	0	0	172
Novas entidades cadastradas para o Programa Aquisição de Alimentos Estadual (PAA)	RZ	36	5	0	0	0	0	0	41
Novos indivíduos/famílias cadastrados	RZ	521	56	69	141	73	76	67	1.003

Item Meta TF: 15.3 / Item Meta PT: 9.6.3

3. VOLUME DE DOAÇÕES (KG)/MÊS		JUL/2019 A DEZ/2020	JAN	FEV	MAR	ABR	MAI	JUN	TOTAL
Quantidade de alimentos coletados/arrecadados	RZ	2.033.715,45	139.278,70	160.132,00	207.340,11	129.355,73	108.975,30	105.049,00	2.883.846,29
Quantidade de alimentos doados	RZ	2.008.844,03	136.554,10	155.160,90	202.823,50	127.133,81	107.924,00	103.988,87	2.842.429,21
Quantidade de alimentos descartados (distribuídos a instituições para alimentação animal) *	RZ	49.272,80	2.724,60	4.971,10	4.516,61	2.221,92	1.051,30	1.060,13	65.818,46

* Nos meses de fevereiro e março, houve aumento da quantidade de alimentos descartados devido ao recebimento de produtos com alto grau de maturação. No momento da seleção, verificou-se não estarem aptos para consumo.

Item Meta TF: Não Possui / Item Meta PT: 9.6.5

4. AÇÕES SOCIAIS		JUL/2019 A DEZ/2020	JAN	FEV	MAR	ABR	MAI	JUN	TOTAL
Número de entidades que participaram	RZ	350	0	66	70	82	46	59	673
Número de indivíduos/famílias que participaram	RZ	257	0	0	58	51	63	41	470

5. DISTRIBUIÇÃO DE ALIMENTOS POR INSTITUIÇÃO / ENTIDADE E FAMÍLIA (KG)

Item Meta TF: 15.3 / Item Meta PT: 9.6.3

Bairros de Goiânia	Instituição / Entidade ATENDIDA EM GOIÂNIA	RZ	JUL/2019 A DEZ/2020	JAN	FEV	MAR	ABR	MAI	JUN	TOTAL
Santa Genoveva	Assembleia de Deus Aliança	RZ	9.869,10	522,10	369,90	0,00	510,00	383,80	367,50	12.022,40
Bairro Goiá 2	Assembleia de Deus Esperança	RZ	14.546,96	287,30	0,00	720,20	0,00	0,00	2922,40	18.476,86
Jardim Guanabara	Assembleia de Deus Yeshua	RZ	13.271,61	231,30	0,00	0,00	98,00	0,00	0,00	13.600,91
	Centro de Recuperação Vida Nova	RZ	18.304,84	1.758,10	1271,80	1439,20	1289,10	1010,30	1213,00	26.286,34
	Banco de Alimentos Mesa Brasil - SESC	RZ	10.078,10	0,00	0,00	0,00	0,00	0,00	0,00	10.078,10
Jardim Guanabara I	CMEI Jardim Guanabara I - Conselho Gestor Construindo Cidadãos	RZ	3.701,74	0,00	0,00	0,00	0,00	0,00	0,00	3.701,74
	Instituto de Especialidades Conceito	RZ	3.766,83	101,80	324,20	364,50	95,10	0,00	0,00	4.652,43
Jardim Guanabara II	Sociedade Renascer	RZ	1.539,20	0,00	0,00	0,00	0,00	0,00	0,00	1.539,20
Jardim Guanabara III	CMEI Guanabara III	RZ	4.082,04	0,00	0,00	0,00	0,00	0,00	0,00	4.082,04
	Comunidade Espírita Trabalho, Amor e Fé (CETAF)	RZ	18.046,83	950,50	1140,20	1442,00	1274,50	968,70	832,40	24.655,13
Vila Montecelli	Associação Ambiental pela Vida e Sustentabilidade Social	RZ	5.269,59	0,00	0,00	0,00	0,00	0,00	0,00	5.269,59
Residencial Vale dos Sonhos	Associação Beneficente do Residencial Vale dos Sonhos	RZ	19.721,73	924,40	747,60	1394,20	1761,60	1103,50	685,40	26.338,43
	Igreja Batista Vale dos Sonhos	RZ	12.410,74	0,00	0,00	0,00	0,00	0,00	0,00	12.410,74

Residencial São Leopoldo	Associação Beneficente Missões Compaixão	RZ	0,00	0,00	0,00	521,50	410,70	194,30	0,00	1.126,50
Campinas	Associação Beneficente Metamorfose	RZ	31.378,32	2.826,00	3635,70	7657,89	3235,10	1576,50	2476,90	52.786,41
Jardim Novo Mundo	Associação da Igreja Metodista - Oitava Região Eclesiástica	RZ	17.755,39	0,00	0,00	1543,70	0,00	1287,70	1315,80	21.902,59
	Centro de Referência em Convivência de Idosos	RZ	616,30	0,00	0,00	0,00	0,00	0,00	0,00	616,30
	União das Pioneiras de Goiânia	RZ	2.306,30	160,40	174,90	0,00	0,00	0,00	0,00	2.641,60
Jardim das Aroeiras	Associação das Entidades Comunitárias Dom Fernando II e Aroeiras	RZ	11.644,96	1.109,40	550,90	1222,20	1000,50	848,90	726,30	17.103,16
	CMEI Jardim das Aroeiras	RZ	2.390,64	0,00	0,00	0,00	0,00	0,00	0,00	2.390,64
Conjunto Vera Cruz I	Associação de Moradores do Conjunto Vera Cruz I	RZ	28.143,32	623,90	1166,70	1691,70	1885,20	1739,40	1129,80	36.380,02
	Projeto Adoção	RZ	7.177,10	888,50	1796,30	907,00	986,30	459,10	230,20	12.444,50
Vera Cruz 2	Casa Terapêutica Rei Davi	RZ	7.992,44	0,00	0,00	0,00	0,00	0,00	0,00	7.992,44
Residencial Paulo Pacheco	Associação Paulo Pacheco	RZ	2.628,34	0,00	0,00	0,00	0,00	0,00	0,00	2.628,34
Jardim Goiás	Associação Habitacional e Construção Civil do Brasil - Constracc	RZ	19.676,74	1.292,40	1539,90	1592,70	1271,20	1116,80	957,10	27.446,84
	Instituto Baturá de Saúde Mental	RZ	38.682,06	3.648,36	3090,50	6421,40	2525,50	2307,40	1300,20	57.975,42
	Casa da Criança e do Adolescente Talitha Kum	RZ	6.448,34	439,00	1242,20	310,00	243,90	453,80	206,60	9.343,84
Novo Horizonte	Associação Metodista Assistencial de Educação Infantil	RZ	5.280,20	326,20	284,00	0,00	457,60	167,20	333,00	6.848,20
Setor Oeste	Associação Obra do Berço	RZ	686,80	0,00	0,00	0,00	0,00	0,00	0,00	686,80
	Paróquia São Nicolau	RZ	165,80	0,00	0,00	0,00	0,00	0,00	0,00	165,80
	Sociedade Beneficente Ortodoxa de Goiás	RZ	2.584,12	0,00	215,70	0,00	0,00	0,00	0,00	2.799,82
	Centro de Atenção Psicossocial - CAPS Girassol	RZ	922,20	0,00	0,00	0,00	0,00	0,00	0,00	922,20
	Núcleo de Proteção aos Queimados	RZ	389,20	95,40	0,00	0,00	0,00	0,00	0,00	484,60
Setor Coimbra	Associação Servos de Deus	RZ	16.180,26	852,40	1269,89	1664,00	856,92	1017,50	795,80	22.636,77
	Associação Tio Cleobaldo	RZ	5.594,94	1.777,70	1152,70	296,90	768,40	436,00	89,10	10.115,74
	Lar de Jesus	RZ	11.836,07	1.015,80	2115,30	2751,50	1144,80	814,50	772,50	20.450,47
Vila Jardim Pompéia	Associação Universo Sem Fome	RZ	17.783,53	1.023,16	1157,50	1084,30	1066,60	743,60	1319,80	24.178,49
Jardim Liberdade	Caps Noroeste	RZ	17.490,53	1.320,80	1314,30	1393,80	605,20	343,40	1238,70	23.706,73
Setor Marechal Rondon	Casa de Apoio Anjo Gabriel (antiga Liga da Solidariedade)	RZ	4.024,40	0,00	0,00	0,00	0,00	0,00	0,00	4.024,40
	Fraternidade de Assistência a Menores Aprendizizes - FAMA	RZ	4.359,04	937,30	744,80	470,40	0,00	0,00	202,40	6.713,94
Bairro Floresta	Casa de Fraternidade Caminho da Luz	RZ	12.655,47	456,50	686,00	622,90	1197,60	814,50	767,50	17.200,47
Conjunto Cachoeira Dourada	Centro Espírita Estrela D'Alva	RZ	168,40	0,00	0,00	0,00	0,00	0,00	0,00	168,40
Residencial Maria Lourença	Centro de Atendimento Educação e Mediação da Família - CAEMFA	RZ	15.124,62	906,60	621,40	967,87	991,20	874,90	601,40	20.087,99
Parque Industrial João Braz	Centro Educacional Infantil Mãe Alvina Lima Souza	RZ	4.904,69	0,00	0,00	0,00	0,00	0,00	0,00	4.904,69
Jardim Brasil	Centro Municipal de Educação Infantil Cristiano Emídio Martins	RZ	2.937,77	0,00	0,00	0,00	0,00	0,00	0,00	2.937,77
Parque Eldorado Oeste	Centro Social Espírita Puro Amor	RZ	7.879,86	547,70	707,40	226,80	479,80	459,70	340,50	10.641,76
Parque Tremendão	CMEI Parque Tremendão	RZ	4.797,37	0,00	0,00	0,00	0,00	0,00	0,00	4.797,37
	Associação Comunitária Beneficente Portas Abertas	RZ	4.805,22	851,50	807,00	340,50	0,00	0,00	0,00	6.804,22
Jardim da Luz	Comunidade Espírita Ramatis	RZ	8.468,10	0,00	0,00	0,00	0,00	0,00	0,00	8.468,10
Setor Castelo Branco	Conselho Escolar da Escola Municipal Osterno Potenciano e Silva	RZ	3.573,79	0,00	0,00	811,60	0,00	0,00	0,00	4.385,39
Residencial Triunfo 3	Convenção Internacional Semeando a Palavra em Missões	RZ	14.074,90	0,00	0,00	0,00	0,00	0,00	0,00	14.074,90
Setor Maysa Extensão	Igreja Assembleia de Deus Ministério Sede de Abraão (Antiga Igrejinha)	RZ	14.488,51	538,30	260,00	1270,00	459,00	638,10	1039,60	18.693,51
Buena Vista IV	Igreja Batista Amor e Cuidado	RZ	12.398,40	0,00	344,20	0,00	0,00	0,00	0,00	12.742,60
	Igreja Evangélica Assembleia de Deus Buena Vista II	RZ	23.923,91	1.986,40	3306,90	2692,40	3753,25	2979,70	0,00	38.642,56

Vila Nova	Igreja Evangélica Assembleia de Deus J. Novo Mundo - Ministério Vila Nova	RZ	16.763,49	0,00	386,30	0,00	0,00	0,00	0,00	17.149,79
	Associação das Mulheres Deficientes Auditivas e Surdas do Estado de Goiás	RZ	1.905,70	709,90	411,90	941,30	134,40	163,70	235,40	4.502,30
	Associação dos Deficientes Físicos do Estado de Goiás - ADFEGO	RZ	11.504,09	2.282,70	1639,40	1898,90	767,10	556,10	677,70	19.325,99
	Associação dos Acidentados do Trabalho do Estado de Goiás	RZ	0,00	293,30	360,90	0,00	0,00	0,00	0,00	654,20
	Secretaria Estadual de Educação	RZ	19.587,14	0,00	0,00	0,00	0,00	0,00	0,00	19.587,14
Bairro da Vitória	Igreja Evangélica Assembleia de Deus Ministério Jardim América	RZ	15.301,65	566,00	897,00	126,40	870,60	400,60	730,20	18.892,45
	Associação de Assistência Social Soldadinhos de Deus	RZ	212,90	0,00	0,00	0,00	0,00	0,00	0,00	212,90
Vitória Área III	Associação Beija-Flor	RZ	2.648,70	0,00	0,00	0,00	0,00	0,00	0,00	2.648,70
Vila Riso	Igreja Evangélica Assembleia de Deus Vila Riso	RZ	9.239,49	0,00	0,00	0,00	0,00	0,00	0,00	9.239,49
Anhanguera	Associação de Pais do Excepcional Gota de Orgulho - APEGO	RZ	1.532,70	592,90	1110,20	0,00	0,00	0,00	0,00	3.235,80
Parque Anhanguera	Igreja Evangélica Avivamento	RZ	15.978,44	251,00	1010,20	1342,10	0,00	604,60	606,30	19.792,64
Parque Anhanguera II	Associação Cairós - Solidariedade e Ação	RZ	193,64	0,00	0,00	0,00	0,00	0,00	0,00	193,64
Setor Nilza Modesto Neto	Igreja Evangélica Ministério Rosa de Sarom	RZ	17.735,14	989,70	1028,30	1437,90	1532,60	1145,00	1011,70	24.880,34
Jardim América	Igreja Evangélica Quadrangular	RZ	25.379,32	338,20	0,00	1755,40	2120,00	1182,80	807,40	31.583,12
	Associação Bem Aventurada Imelda	RZ	1.882,90	0,00	0,00	0,00	0,00	0,00	0,00	1.882,90
	Ação Social Sagrados Estigmas e Santo Expedito	RZ	4.552,52	118,00	0,00	0,00	133,30	0,00	104,70	4.908,52
	Centro Espírita e Casa da Sopa Orondina Luz e Vida	RZ	688,70	0,00	0,00	0,00	0,00	0,00	96,40	785,10
	Associação Parkinson de Goiás	RZ	504,50	0,00	0,00	0,00	0,00	0,00	0,00	504,50
Jardim Curitiba I	Igreja Pentecostal Alfa e Omega - Ministério Atos II	RZ	24.594,67	1.814,30	2205,50	3691,20	1730,90	1966,30	1021,40	37.024,27
Setor Urias Magalhães	Instituto de Atenção a Terceira Idade Nossa Senhora do Perpétuo Socorro	RZ	2.691,28	0,00	0,00	0,00	0,00	0,00	0,00	2.691,28
Residencial Morumbi	Ministério das Igrejas das Assembleias de Deus Jardim das Oliveiras	RZ	461,40	0,00	0,00	0,00	0,00	0,00	0,00	461,40
Setor Recreio de Ipê	Missão Resgate da Paz	RZ	14.720,37	626,80	907,80	1471,73	757,00	831,00	774,00	20.088,70
Jardim Europa	Moderna Olavo Bilac	RZ	3.940,65	0,00	0,00	0,00	0,00	0,00	0,00	3.940,65
	Associação de Serviço à Criança Especial de Goiânia - ASCEP	RZ	13.574,82	1.030,60	807,80	524,90	206,00	153,40	0,00	16.297,52
Parque Industrial de Goiânia	Movimento Jovens Livres	RZ	22.401,41	1.272,90	1243,80	1342,60	1194,30	681,00	1271,30	29.407,31
Itatiaia	Obra Social Nossa Senhora da Glória - Fazenda Esperança Santa Rita de Cássia	RZ	13.965,61	1.215,70	1087,50	879,10	743,10	939,40	704,60	19.535,01
Sol Nascente	Obras Sociais do CEGAL	RZ	27.925,92	4.533,80	2456,10	4333,70	2187,50	2052,50	3261,90	46.751,42
Setor Rio Formoso	Obras Sociais do Centro Espírita Amor e Luz	RZ	13.621,02	976,10	760,20	899,90	926,20	930,90	653,60	18.767,92
Parque Santa Cruz	Secretaria Estadual de Saúde	RZ	0,00	0,00	353,30	0,00	0,00	0,00	0,00	353,30
	Siquém Núcleo Educacional	RZ	6.164,57	0,00	0,00	0,00	0,00	0,00	0,00	6.164,57
Jardim Nova Esperança	Obras Sociais do Centro Espírita Irmão Áureo - OSCEIA	RZ	14.329,90	594,70	478,30	1084,10	769,70	567,00	665,60	18.489,30
Setor Bueno	Sindicato dos Proprietários das Oficinas Mecânicas dos Estados de Goiás	RZ	21.814,52	2.086,90	1760,20	2197,60	1185,40	1306,90	1288,50	31.640,02
Residencial Itaipu	Associação Semente da Vida - Projeto Semear	RZ	23.832,28	1.681,00	2296,52	2652,80	1625,10	1255,40	895,10	34.238,20
Centro	Associação das Donas de Casa e Consumidores em Ação	RZ	18.093,37	1.161,40	1518,20	1591,10	1383,50	1157,60	1380,80	26.285,97
	Associação Grupo Vozes Flores do Cerrado	RZ	2.454,20	0,00	0,00	0,00	0,00	0,00	0,00	2.454,20
	Associação de Travesti Transsexuais e Transgêneros de Goiás Astral/GO	RZ	2.078,90	440,10	447,40	219,40	143,80	0,00	0,00	3.329,60
	Comunidade Terapêutica Ebenézer Bom Pastor	RZ	9.276,62	638,90	741,60	711,60	171,10	158,10	460,60	12.158,52
	Sindicato dos Empregados do Comércio Hoteleiro do Estado de Goiás	RZ	0,00	0,00	0,00	0,00	508,40	1001,20	0,00	1.509,60
Setor Progresso	Centro de Trabalho Comunitário - CTC	RZ	13.588,92	801,90	198,40	904,00	786,40	889,10	676,70	17.845,42
Setor Balneário	Associação dos Idosos Jardim Balneário	RZ	19.089,84	370,40	1302,78	2041,70	1007,20	1121,50	733,60	25.667,02
Balneário Meia Ponte	Arquidiocese de Goiânia - Cúria Metropolitana - Paróquia Nossa Senhora Aparecida	RZ	239,50	0,00	0,00	0,00	0,00	0,00	0,00	239,50

Morada do Sol	Associação Noroeste Esporte Clube de Goiás	RZ	9.203,98	0,00	306,80	0,00	932,60	1075,70	475,20	11.994,28
Conjunto Vista Alegre	Casa de Recuperação Projeto Emanuel - Carepe	RZ	6.227,01	0,00	0,00	336,10	393,90	0,00	0,00	6.957,01
Setor Santos Dumond	Centro de Educação Comunitária de Meninas e Meninos - Cecom	RZ	18.867,47	916,10	1956,50	2199,70	1576,20	1649,20	1088,50	28.253,67
Perim	Sociedade Eunice Weaver de Goiânia	RZ	3.846,98	0,00	0,00	0,00	0,00	0,00	0,00	3.846,98
Vila Americano do Brasil	Abrigo dos Idosos São Vicente de Paulo	RZ	1.383,25	284,40	0,00	0,00	305,60	0,00	0,00	1.973,25
	Santa Casa de Misericórdia de Goiânia	RZ	3.231,80	0,00	0,00	0,00	0,00	0,00	0,00	3.231,80
Parque Amazonas	Asilo Solar Colombino Augusto de Bastos	RZ	7.584,15	276,20	172,20	346,80	140,50	0,00	179,30	8.699,15
Madre Germana I	Centro Ed. Infantil Marista Divino Pai Eterno	RZ	403,20	0,00	0,00	0,00	0,00	0,00	0,00	403,20
Madre Germana II	Associação Assistencial Madre Germana II	RZ	247,10	0,00	0,00	0,00	0,00	0,00	0,00	247,10
Residencial Morada do Bosque	Associação Assunção	RZ	6.812,70	246,70	334,90	401,21	71,50	0,00	0,00	7.867,01
Vila Lucy	Associação Beneficente de Ajuda a Pessoa Carente	RZ	2.778,60	0,00	0,00	0,00	0,00	0,00	0,00	2.778,60
Setor Universitário	Associação Projeto Esporte Crescer - PROEC	RZ	6.435,22	209,80	592,80	557,50	0,00	81,70	0,00	7.877,02
Setor Marista	Associação Beneficente Manancial	RZ	115,50	0,00	1010,20	0,00	0,00	197,80	0,00	1.323,50
Forte Vile	Associação Casa de Cultura Antônia Ferreira de Souza	RZ	467,20	0,00	0,00	0,00	0,00	0,00	0,00	467,20
Jardim Mariliza	Associação Casa de Maria	RZ	1.308,20	0,00	0,00	0,00	0,00	0,00	0,00	1.308,20
Setor Sul	Associação Grupo Vida a Vida	RZ	453,70	0,00	0,00	0,00	0,00	0,00	0,00	453,70
Recreio dos Bandeirantes	Associação Comunidade Luz da Vida	RZ	8.765,13	832,00	600,70	557,59	575,50	587,80	233,10	12.151,82
	Jovens com uma Missão Goiânia	RZ	189,90	0,00	0,00	0,00	0,00	0,00	0,00	189,90
Boa Ventura	Associação dos Catadores de Materiais Recicláveis Ordem e Progresso	RZ	21.661,68	2.505,50	4112,50	6007,10	1115,50	361,30	732,50	36.496,08
Finsocial	Associação dos Idosos Bom Viver	RZ	708,40	0,00	0,00	0,00	0,00	0,00	0,00	708,40
Setor Aeroporto	Associação dos Idosos do Brasil	RZ	2.649,11	0,00	0,00	0,00	0,00	0,00	0,00	2.649,11
Vila Osvaldo Rosa	Associação dos Surdos de Goiânia	RZ	2.189,00	261,40	330,90	529,00	441,60	482,50	566,60	4.801,00
Vila Matilde	Associação Irmãs da Mãe Dolorosa da Ordem Terceira de São Francisco	RZ	1.552,20	218,20	550,20	0,00	0,00	0,00	0,00	2.320,60
Setor Norte Ferroviário	Associação Maçônica de Assistência Social do Estado de Goiás (AMEM-GO)	RZ	8.347,93	774,55	796,40	730,70	911,40	954,10	427,30	12.942,38
	Centro de Valorização da Mulher - CEVAM	RZ	0,00	987,10	264,80	0,00	0,00	0,00	0,00	1.251,90
Residencial Antonio Carlos Pires	Associação Mão Amiga dos Moradores do Residencial Antonio Carlos Pires	RZ	5.719,22	297,80	980,70	1694,60	190,90	0,00	0,00	8.883,22
Estrela Dalva	Associação Projeto Noroeste	RZ	3.581,60	477,20	235,60	285,10	0,00	0,00	0,00	4.579,50
Sítio dos Bandeirantes	Associação Santa Terezinha do Menino Jesus	RZ	3.437,45	201,80	197,00	218,00	0,00	191,90	0,00	4.246,15
Jardim Santo Antônio	Casa de Mãe Sozinha Anália Franco	RZ	149,10	0,00	0,00	0,00	0,00	0,00	0,00	149,10
Vila Mutirão	Casa do Idoso da Vila Multirão	RZ	8.973,34	673,10	2514,40	2052,80	1267,40	1126,80	923,90	17.531,74
	Lar Pio XII	RZ	1.899,40	426,10	547,40	156,70	0,00	473,30	540,50	4.043,40
Setor Morais	Centro de Cidadania Negra do Estado de Goiás	RZ	6.713,52	751,60	248,70	352,90	180,00	0,00	0,00	8.246,72
Vila Novo Horizonte	Centro de Reabilitação São Paulo Apóstolo - CRESPA	RZ	444,50	470,90	0,00	0,00	0,00	0,00	0,00	915,40
Vila Pedroso	CMEI Tia Jovita	RZ	2.129,00	0,00	0,00	0,00	0,00	0,00	0,00	2.129,00
	Igreja Assembleia de Deus Ministério Fama	RZ	876,09	0,00	0,00	164,50	1015,70	1621,20	685,80	4.363,29
Nova Suíça	Igreja Nossa Senhora Aparecida e Santa Edwiges	RZ	3.769,04	497,40	168,60	885,30	197,50	453,80	0,00	5.971,64
Setor Jaó	Comunidade Evangélica Juvenil Vida Nova - CEJVN	RZ	1.150,83	612,80	401,10	1714,40	951,90	867,50	852,70	6.551,23
	Programa Banco Municipal de Alimentos - Semas	RZ	21.283,11	2.338,70	843,50	882,20	213,70	0,00	0,00	25.561,21

Res. Recreio Samambaia	Desafio Jovem Restauração Shalom	RZ	5.783,20	702,70	561,20	703,80	145,80	0,00	194,00	8.090,70
Setor Bela Vista	Escola Creche São Domingos Sávio	RZ	100,90	0,00	0,00	0,00	0,00	0,00	0,00	100,90
Parque Atheneu	Grupo Espírita Amor e Vida	RZ	396,70	0,00	0,00	0,00	0,00	0,00	0,00	396,70
Rio Formoso	Hospital Espírita Eurípedes Barsanulfo	RZ	7.427,58	223,80	488,60	551,70	612,60	477,30	631,70	10.413,28
Jardim Petrópolis	Igreja Pentecostal Assembléia de Deus Campo Petropolis - IPAD	RZ	320,80	0,00	0,00	0,00	0,00	0,00	0,00	320,80
Setor Rodoviário	Legião da Boa Vontade - LBV	RZ	476,50	0,00	586,60	626,50	261,10	0,00	0,00	1.950,70
Bairro Vitória	Ministério de Adoração Amigo do Rei	RZ	592,92	0,00	0,00	0,00	0,00	0,00	0,00	592,92
Parque Santa Cruz	Ministério Filantrópico Terra Fértil	RZ	619,90	525,00	0,00	0,00	0,00	0,00	300,60	1.445,50
Pedro Ludovico	Obras Sociais do Grupo Espírita Regeneração	RZ	3.015,10	311,10	498,90	0,00	0,00	0,00	0,00	3.825,10
Capuava	Assembleia de Deus Capuava	RZ	904,17	0,00	0,00	0,00	0,00	0,00	0,00	904,17
SUB-TOTAL DE ATENDIMENTOS (KG)		RZ	1.138.611,82	69.808,37	76.748,69	95.822,79	60.751,57	52.405,30	47.753,10	1.541.901,64
SUB-TOTAL DE ATENDIMENTOS (FÍSICO)		RZ	138	78	77	70	67	60	59	549

Item Meta TF: 15.3 / Item Meta PT: 9.6.3

Outros municípios	Instituição / Entidade ATENDIDA NOS DEMAIS MUNICÍPIOS		JUL/2019 A DEZ/2020	JAN	FEV	MAR	ABR	MAI	JUN	TOTAL
Anápolis	Assembleia de Deus Anápolis	RZ	964,50	0,00	0,00	0,00	0,00	0,00	0,00	964,50
	Associação Moria	RZ	2.264,70	221,50	0,00	212,40	0,00	0,00	0,00	2.698,60
	Abrigo Evangélico Jesus Cristo é o Senhor	RZ	939,30	0,00	0,00	0,00	0,00	0,00	0,00	939,30
	Associação Missionária Esperança	RZ	298,90	0,00	0,00	0,00	0,00	0,00	0,00	298,90
	Missão Aló Criança de Assistência Infantil	RZ	0,00	311,50	0,00	0,00	0,00	0,00	0,00	311,50
	Instituto Pequeno Abandonado - Luz de Jesus	RZ	0,00	532,25	295,80	0,00	281,10	225,80	0,00	1.334,95
	Associação Franciscana de Instrução e Assistência - AFIA	RZ	0,00	0,00	120,20	148,00	0,00	0,00	0,00	268,20
Casa da Criança de Anápolis	RZ	1.455,90	0,00	0,00	0,00	0,00	0,00	0,00	1.455,90	
Anicuns	Clube das Mães de Anicuns	RZ	0,00	0,00	0,00	0,00	1416,10	1531,10	1595,30	4.542,50
Abadia de Goiás	Associação Beneficente Casa de Davi - ABECAD	RZ	26.189,57	2.132,30	4718,80	12552,70	2563,50	1347,01	1637,20	51.141,08
	Associação Beneficente Projeto Pedra Viva	RZ	20.810,77	727,50	1315,81	2923,00	952,10	1135,60	1754,70	29.619,48
	Associação Comunitária de Abadia de Goiás	RZ	1.128,90	0,00	0,00	0,00	0,00	0,00	0,00	1.128,90
	Associação Quilombola Recantos Dourados	RZ	900,90	0,00	0,00	256,50	0,00	0,00	0,00	1.157,40
Águas Lindas de Goiás	Associação de Apoio a Saúde da Pessoa Carente	RZ	551,70	339,10	176,50	0,00	0,00	0,00	0,00	1.067,30
Aparecida de Goiânia	AGEO Esportivo	RZ	256,80	0,00	0,00	0,00	0,00	0,00	0,00	256,80
	Associação dos Moto-taxistas	RZ	1.563,74	0,00	0,00	0,00	0,00	0,00	0,00	1.563,74
	Abrigo Comendador Walmor	RZ	18.363,82	1.007,10	1062,70	1595,10	991,40	809,20	478,00	24.307,32
	Associação do Poder de Deus Resgatando Vidas com Amor	RZ	15.396,79	501,30	1031,30	1562,00	1471,60	1093,60	315,50	21.372,09
	Associação Espírita AJA - Ajudantes Anônimos com Jesus	RZ	25.137,72	1.926,80	2454,90	3043,10	1524,60	1507,30	1923,60	37.518,02
	Comunidade Espírita Irmão Jacob - CEIJ	RZ	5.549,74	0,00	0,00	0,00	0,00	0,00	0,00	5.549,74
	Centro Espírita MEI MEI	RZ	17.631,78	976,40	1062,10	1546,00	750,70	832,40	837,90	23.637,28
	Centro Terapêutico Adonay	RZ	2.647,84	0,00	0,00	0,00	0,00	0,00	0,00	2.647,84
	Escola Municipal Parque Santa Cecília	RZ	2.458,05	0,00	0,00	0,00	0,00	0,00	0,00	2.458,05
	Escola Municipal São Francisco de Assis	RZ	1.632,92	0,00	0,00	0,00	0,00	0,00	0,00	1.632,92
	Igreja Assembleia de Deus Ministério Missionário	RZ	16.895,39	631,10	253,40	1054,00	1321,21	426,80	301,90	20.883,80
	Igreja Evangélica Pentecostal com Cristo é Viver	RZ	12.184,84	853,80	565,26	0,00	296,00	825,70	257,10	14.982,70
Comunidade Terapêutica Lapidando Tesouros	RZ	24.717,43	2.383,30	4059,31	2136,90	2436,10	1634,20	771,10	38.138,34	

Aparecida de Goiânia	Ação Social com a Família Unidade Terra do Sol	RZ	6.179,10	0,00	0,00	0,00	206,50	0,00	0,00	6.385,60
	Associação Núcleo Espírita Amigos de Sempre	RZ	7.503,55	629,10	607,30	201,00	416,80	524,30	827,10	10.709,15
	Associação Brasileira da Transformação Social - ABTS	RZ	1.699,60	0,00	0,00	0,00	0,00	0,00	0,00	1.699,60
	Conselho das Associações Moradores de Aparecida - Camap	RZ	2.524,00	878,60	0,00	0,00	0,00	0,00	0,00	3.402,60
	Associação Projeto Social Crescer Semeando	RZ	4.480,30	0,00	0,00	0,00	0,00	0,00	0,00	4.480,30
	Associação Resgatar	RZ	250,00	69,10	0,00	0,00	0,00	0,00	0,00	319,10
	Entidade Filantrópica de Apoio a Menores Carentes	RZ	566,70	175,40	410,40	256,80	395,80	707,90	763,60	3.276,60
	Associação Serra das Areias - ASA	RZ	1.517,00	0,00	0,00	0,00	0,00	0,00	0,00	1.517,00
	Centro de Apoio à Carentes Silvestre Linares	RZ	8.397,92	0,00	1056,80	815,00	429,00	218,00	0,00	10.916,72
	Centro de Formação Integral	RZ	5.226,40	1.028,10	1221,90	130,40	308,70	0,00	0,00	7.915,50
	Centro Espírita Lar Maria Cecília	RZ	287,10	0,00	0,00	0,00	0,00	0,00	0,00	287,10
	Centro Espírita A Caminho da Verdade	RZ	591,30	0,00	0,00	284,70	0,00	0,00	0,00	876,00
	Sociedade Vida e Esperança	RZ	1.855,30	259,30	0,00	0,00	0,00	0,00	0,00	2.114,60
	Centro Maçônico de Educação Infantil João Palestino	RZ	164,60	0,00	0,00	0,00	0,00	0,00	0,00	164,60
	Instituto Abrigo Coração de Jesus - ECOVAM Escola Centro de Orientação e Valorização do Adolescente e Mulher	RZ	1.044,50	273,60	291,40	0,00	0,00	0,00	0,00	1.609,50
	Instituição Periférica Beneficente Pequenininhos do Reviver	RZ	0,00	735,70	267,90	468,00	0,00	0,00	0,00	1.471,60
	Associação Quilombola Urbana Jd. Cascata	RZ	2.992,65	1.060,30	536,30	442,60	0,00	0,00	261,40	5.293,25
	Projeto Meninos dos Meus Olhos	RZ	9.943,32	450,10	1125,90	0,00	0,00	0,00	0,00	11.519,32
	Associação dos Servidores e Usuarios nas Estratégias Saúde da Família - Asusfego	RZ	5.300,83	1.538,70	1734,20	531,00	352,00	433,38	707,90	10.598,01
	Associação Solar das Acácias	RZ	599,60	410,60	239,80	0,00	462,40	543,40	1023,10	3.278,90
	Casa de Apoio São Luiz	RZ	387,30	0,00	0,00	0,00	0,00	0,00	0,00	387,30
	Centro de Apoio a Carentes Silvestre Linares	RZ	556,62	1.593,40	0,00	0,00	0,00	0,00	0,00	2.150,02
	Projetando o Amanhã	RZ	6.689,70	385,20	1394,30	541,10	208,20	0,00	0,00	9.218,50
Projeto Minha Oportunidade	RZ	0,00	0,00	937,50	349,20	0,00	0,00	0,00	1.286,70	
Organização Mulheres em Ação Vila Delfiore	RZ	21.297,73	3.479,44	3716,50	3854,40	1594,80	730,50	1458,90	36.132,27	
Bela Vista de Goiás	Associação de São José	RZ	295,10	0,00	0,00	0,00	0,00	0,00	0,00	295,10
Brazabrantes	Associação Comunitária Amanha Ser - Comunidade Terapêutica	RZ	21.858,74	1.883,90	2873,40	2587,05	2470,30	1511,70	1726,30	34.911,39
Formosa	Centro Social Madre Eugênia Ravasco	RZ	210,90	0,00	0,00	0,00	0,00	0,00	0,00	210,90
Goianira	Assembleia de Deus Vila Maria	RZ	14.377,33	0,00	0,00	0,00	0,00	0,00	0,00	14.377,33
	Associação Casa da Paz - Centro de Reabilitação	RZ	15.282,66	682,10	497,10	622,60	749,70	288,60	422,90	18.545,66
	Associação Terapêutica Projeto Recuperação Otimizada Mão Amiga - PRROMA	RZ	26.956,65	2.492,20	2713,00	3092,20	1529,10	2170,60	1019,30	39.973,05
	Instituto Vivaz	RZ	923,38	0,00	0,00	0,00	0,00	0,00	0,00	923,38
Hidrolândia	CEPMG PROF Augusta Machado	RZ	5.481,09	0,00	0,00	0,00	0,00	0,00	0,00	5.481,09
	Centro de Umbanda Pai Joaquim de Angola	RZ	1.361,80	0,00	0,00	0,00	0,00	0,00	0,00	1.361,80
	Associação Desportiva Hidrolandense - ADH	RZ	623,50	0,00	0,00	0,00	0,00	0,00	0,00	623,50
Inhumas	Associação Doce Lar	RZ	22.505,10	869,50	1439,40	1274,10	986,20	952,50	674,40	28.701,20
	Associação Lar Bem Viver	RZ	484,80	0,00	0,00	0,00	0,00	0,00	0,00	484,80
	Associação Lar de Santana	RZ	6.210,65	299,10	806,40	673,10	157,30	0,00	0,00	8.146,55
	Associação Meu Lar	RZ	1.752,80	0,00	0,00	0,00	0,00	0,00	0,00	1.752,80
	Legião da Boa Vontade - LBV	RZ	3.226,80	1.704,05	586,60	0,00	0,00	0,00	0,00	5.517,45
	Associação Inhumense de Assistência a Menores e Anciãos - ASSIAMA	RZ	865,10	208,90	397,50	0,00	0,00	0,00	0,00	1.471,50

Nerópolis	Lar São de Paulo do Centro Espírita Luz e Caridade	RZ	1.274,70	410,30	363,10	373,50	0,00	0,00	0,00	2.421,60
Nazário	Centro Espírita O Consolador	RZ	18.918,94	1.367,20	1274,10	2116,90	1422,40	888,90	834,20	26.822,64
Nova Veneza	Associação Recanto Mais Saúde	RZ	17.713,90	1.359,70	1267,40	1165,54	1107,70	697,00	1269,40	24.580,64
	Paróquia Nossa Senhora do Carmo	RZ	11.408,85	361,80	1949,40	2141,30	1625,80	1320,40	839,30	19.646,85
Palmeiras de Goiás	Associação de Pais e Amigos dos Excepcionais de Palmeiras de Goiás	RZ	455,02	0,00	295,30	0,00	105,40	0,00	0,00	855,72
Professor Jamil	Associação Quilombola de Professor Jamil	RZ	234,10	0,00	0,00	0,00	0,00	0,00	0,00	234,10
Pontalina	Obra Unida A Sociedade São Vicente de Paulo	RZ	859,30	460,20	0,00	0,00	0,00	0,00	0,00	1.319,50
Senador Canedo	Associação de Assistência a Alcoólatras e Tox. GT Goiás sem Drogas	RZ	19.077,54	1.080,90	1309,50	1517,80	1345,90	649,30	832,30	25.813,24
	Associação Desportiva e Polivalente Senador Canedo	RZ	12.741,16	0,00	0,00	254,00	443,70	1022,58	756,70	15.218,14
	Instituto de Formação e Inserção e Promoção Social - IFIS	RZ	16.523,31	603,80	686,60	1428,20	422,03	912,40	763,40	21.339,74
	Associação A Força da Mulher	RZ	7.210,03	0,00	0,00	0,00	0,00	0,00	0,00	7.210,03
	Associação Recanto do Sonho Lar para Idosos	RZ	10.817,32	2.078,40	1912,20	616,10	734,00	275,60	579,00	17.012,62
	Da Liga de Mulheres do Jd. Liberdade	RZ	364,90	0,00	0,00	190,30	0,00	286,00	0,00	841,20
	Associação dos Moradores do Bairro Alvorada e Adjacentes M S Canedo - ASMBAA	RZ	8.296,82	0,00	0,00	0,00	0,00	0,00	0,00	8.296,82
Trindade	Associação de Idosos Alegria de Viver	RZ	9.322,82	0,00	0,00	0,00	0,00	0,00	0,00	9.322,82
	Casa da Fraternidade Irmã Sheila	RZ	2.839,00	0,00	0,00	0,00	512,60	588,20	509,90	4.449,70
	Centro de Apoio ao Mais Carente de Trindade - CAMCAT	RZ	26.309,29	2.776,10	3243,80	11218,72	2445,70	2749,90	1317,70	50.061,21
	Centro Espírita Apóstolo Paulo	RZ	4.184,00	384,70	0,00	0,00	0,00	0,00	0,00	4.568,70
	CEPMG Castelo Branco Trindade	RZ	7.047,90	0,00	0,00	0,00	0,00	0,00	0,00	7.047,90
	Sonho de Edna	RZ	18.359,14	1.309,00	1395,70	2561,90	1150,50	623,20	363,50	25.762,94
	Associação dos Idosos Fonte Viva	RZ	11.462,03	0,00	0,00	0,00	0,00	0,00	0,00	11.462,03
	Associação Assistencial Exército de Cristo	RZ	15.579,61	1.183,40	840,97	1066,20	1010,90	0,00	0,00	19.681,08
	Associação dos Deficientes Físicos de Trindade - ADEFITRIN	RZ	7.919,82	513,30	467,20	0,00	0,00	0,00	0,00	8.900,32
	Centro Social Pai Eterno	RZ	4.502,12	120,30	0,00	0,00	0,00	0,00	0,00	4.622,42
	Comunidade Terapêutica Projeto Galileu	RZ	7.988,05	1.131,80	1756,07	1058,80	672,60	58,30	0,00	12.665,62
	Centro Social Redentorista São Clemente	RZ	255,50	129,30	260,30	0,00	0,00	0,00	0,00	645,10
	Centro Terapêutico Fenix	RZ	6.533,32	0,00	0,00	0,00	0,00	0,00	0,00	6.533,32
Trindade	Nosso Lar Ana de Almeida	RZ	2.186,42	0,00	0,00	0,00	0,00	0,00	0,00	2.186,42
	Vila São José Bento Cottolengo	RZ	15.698,70	2.769,70	521,10	575,00	268,80	0,00	0,00	19.833,30
	Movimento Assistencial Essencial a Família - M.A.E	RZ	6.034,70	0,00	0,00	0,00	0,00	0,00	0,00	6.034,70
	Centro Educacional e Capacitação de Apoio ao Menor	RZ	1.823,71	0,00	0,00	0,00	0,00	0,00	0,00	1.823,71
SUB-TOTAL DE ATENDIMENTOS (KG)		RZ	686.355,54	51.690,24	57.512,42	69.437,21	37.539,24	29.521,37	26.822,60	958.878,62
SUB-TOTAL DE ATENDIMENTOS (FÍSICO)		RZ	93	52	47	41	39	33	30	335
FAMÍLIAS (KG)			JUL/2019 A DEZ/2020	JAN	FEV	MAR	ABR	MAI	JUN	TOTAL
		RZ	183.876,67	15.055,49	20.899,79	37.563,50	28.843,00	25.997,33	29.413,17	341.648,95
SUB-TOTAL DE ATENDIMENTOS (KG)		RZ	183.876,67	15.055,49	20.899,79	37.563,50	28.843,00	25.997,33	29.413,17	341.648,95
SUB-TOTAL DE ATENDIMENTOS (FÍSICO)		RZ	4.417	570	569	857	955	805	989	9.162
TOTAL GERAL (KG)**		RZ	2.008.844,03	136.554,10	155.160,90	202.823,50	127.133,81	107.924,00	103.988,87	2.842.429,21

6. RELAÇÃO DE DOADORES

Item Meta TF: 15.4 / Item Meta PT: 9.6.4

Quantidade em kg de alimentos coletados / arrecadados pelo Banco de Alimentos por Doador

PESSOA JURÍDICA	RZ	JUL/2019 A DEZ/2020	JAN	FEV	MAR	ABR	MAI	JUN	TOTAL
Abacaxi.com	RZ	1.924,80	399,60	551,30	539,50	0,00	119,70	1.345,80	4.880,70
Alimentos Japão	RZ	62,30	0,00	0,00	0,00	0,00	0,00	0,00	62,30
Apreensões de Hortifruti CEASA	RZ	7.192,83	0,00	136,50	2.716,90	7.285,70	18.621,90	0,00	35.953,83
Apreensões IBAMA/ Polícia Federal	RZ	0,00	0,00	0,00	0,00	835,00	53,20	0,00	888,20
Ardidas Conservas e Condimentos	RZ	15,60	0,00	0,00	0,00	0,00	0,00	0,00	15,60
Associação dos Produtores	RZ	61.606,65	4.675,30	4.969,70	16.524,80	1.583,15	271,00	500,10	90.130,70
Bataião Cozinhas Comércio de Frutas e Verduras	RZ	35.934,28	0,00	0,00	799,50	0,00	0,00	0,00	36.733,78
Boni S/A	RZ	5.054,90	0,00	0,00	1.732,70	0,00	0,00	0,00	6.787,60
Brage Distribuidora de Verduras	RZ	4.649,10	1.081,30	5.101,90	394,70	39,50	560,40	1.579,80	13.406,70
Casa da Cenoura	RZ	17.581,07	143,10	5.566,00	3.573,60	0,00	0,00	15,00	26.878,77
Casa das Polpas	RZ	242,00	0,00	0,00	0,00	0,00	0,00	0,00	242,00
Casa Mineira de Frutas	RZ	800,00	0,00	0,00	0,00	0,00	0,00	0,00	800,00
Castro & Inocencio Ltda.	RZ	684,30	0,00	0,00	0,00	0,00	0,00	0,00	684,30
Centro Social Espírita Puro Amor	RZ	30,10	0,00	0,00	0,00	0,00	0,00	0,00	30,10
Colome	RZ	3.841,20	0,00	0,00	0,00	0,00	0,00	0,00	3.841,20
Comercial Araguaia de Batata Ltda.	RZ	90,00	0,00	0,00	0,00	0,00	0,00	0,00	90,00
Comercial de Frutas Bom Tempo	RZ	1.478,60	0,00	0,00	0,00	0,00	0,00	0,00	1.478,60
Comercial de Hortigranjeiros Goiás Ltda.	RZ	53.448,70	0,00	0,00	23.173,30	1.525,30	0,00	0,00	78.147,30
Comercial JM	RZ	3.186,00	0,00	0,00	0,00	0,00	0,00	0,00	3.186,00
Comercial Ribas	RZ	6.506,86	0,00	0,00	0,00	0,00	0,00	0,00	6.506,86
Comercial Rubi	RZ	19.547,76	0,00	0,00	1.683,00	0,00	0,00	0,00	21.230,76
Comércio de Hortigranjeiros Lupy Ltda.	RZ	76.840,75	17.032,20	7.020,60	7.699,99	7.823,80	2.315,00	8.187,00	126.919,34
Comércio de Verduras Acarai	RZ	7.631,50	0,00	248,20	0,00	0,00	17,80	0,00	7.897,50
Depósito Banana Anicuns	RZ	5.784,63	277,10	0,00	411,00	214,00	0,00	183,40	6.870,13
Depósito Banana Nativa	RZ	581,60	0,00	0,00	0,00	0,00	75,00	0,00	656,60
Depósito Caçamba	RZ	148.325,05	14.659,90	13.545,10	18.681,50	15.162,10	6.545,41	7.262,70	224.181,76
Depósito Cebolão	RZ	1.281,50	0,00	0,00	0,00	0,00	0,00	0,00	1.281,50
Depósito Cenourão	RZ	5.924,33	47,60	0,00	122,80	0,00	0,00	2.321,00	8.415,73
Cenourão Dodo	RZ	0,00	0,00	0,00	0,00	0,00	0,00	13,50	13,50
Depósito Cintra	RZ	3.001,50	0,00	5.278,90	0,00	0,00	1.451,00	0,00	9.731,40
Depósito Conquista	RZ	2.541,40	0,00	0,00	0,00	0,00	0,00	0,00	2.541,40
Depósito de Frutas Beca	RZ	1.083,30	0,00	0,00	0,00	0,00	0,00	0,00	1.083,30
Depósito Dois Amigos	RZ	7.008,50	0,00	263,20	0,00	0,00	0,00	130,60	7.402,30
Depósito Favilli	RZ	42,30	0,00	0,00	0,00	0,00	0,00	0,00	42,30
Depósito Ferreti	RZ	922,55	0,00	0,00	0,00	0,00	0,00	0,00	922,55
Depósito Flor de Goiás	RZ	217,80	0,00	0,00	0,00	0,00	0,00	0,00	217,80
Depósito Frutas Douradas	RZ	665,92	0,00	209,00	0,00	70,90	908,90	512,00	2.366,72
Depósito Império	RZ	9.583,10	0,00	0,00	0,00	0,00	0,00	0,00	9.583,10
Depósito J Dourado	RZ	3.007,00	0,00	0,00	0,00	181,70	0,00	0,00	3.188,70
Depósito Ki-verduras	RZ	193,00	0,00	0,00	0,00	0,00	0,00	0,00	193,00
Depósito Melone	RZ	2.999,80	0,00	0,00	0,00	0,00	0,00	0,00	2.999,80
Depósito Mihara	RZ	28.873,90	0,00	0,00	0,00	1.987,12	0,00	433,00	31.294,02
Depósito Mineira	RZ	14.124,85	0,00	0,00	0,00	0,00	0,00	0,00	14.124,85
Depósito Moura	RZ	3.953,75	0,00	0,00	0,00	0,00	0,00	0,00	3.953,75
Depósito Natural	RZ	12,70	0,00	0,00	0,00	0,00	0,00	0,00	12,70
Depósito Nipo	RZ	94.184,00	0,00	4.863,67	6.556,30	3.693,90	579,60	291,00	110.168,47
Depósito Nivaldo	RZ	245.414,78	11.509,10	13.671,30	22.972,20	10.373,60	9.904,49	13.746,60	327.592,07
Depósito Paladino	RZ	1.696,10	0,00	0,00	0,00	0,00	0,00	0,00	1.696,10
Depósito Pereira	RZ	5.502,87	0,00	0,00	0,00	0,00	0,00	528,60	6.031,47
Depósito Rei Bom	RZ	2.847,80	0,00	0,00	0,00	0,00	0,00	0,00	2.847,80
Depósito Rio Jordão	RZ	2.409,00	0,00	345,90	0,00	0,00	0,00	0,00	2.754,90
Depósito Romildo e Piauí	RZ	183,90	0,00	0,00	0,00	0,00	0,00	0,00	183,90
Depósito Santa Rita	RZ	370,40	0,00	0,00	0,00	0,00	0,00	0,00	370,40
Depósito Santo Antônio	RZ	1.785,20	0,00	0,00	0,00	0,00	0,00	0,00	1.785,20
Depósito Só Verduras	RZ	1.304,20	0,00	0,00	0,00	0,00	0,00	0,00	1.304,20
Depósito Taiyo	RZ	39.492,32	0,00	25.130,30	20.525,00	11.220,20	8.008,40	6.390,60	110.766,82
Depósito Tetel	RZ	8.296,20	0,00	0,00	0,00	0,00	0,00	0,00	8.296,20
Depósito Verdão	RZ	126.310,22	31.008,70	16.390,20	332,30	3.871,00	1.007,30	5.356,20	184.275,92
Dist. de Bananas Patanal Ltda.	RZ	23.071,10	0,00	0,00	5.526,90	0,00	0,00	735,10	29.333,10
Dist. de Verduras Okinawa Ltda.	RZ	12.115,76	3.364,50	2.111,48	1.515,70	339,17	2.362,10	1.873,30	23.682,01
Distribuidora Cordona de Milho	RZ	9.464,88	814,50	659,00	25,10	881,30	48,80	0,00	11.893,58

Distribuidora de Ovos Josidith	RZ	88,00	0,00	0,00	0,00	0,00	0,00	0,00	88,00
Fruta Forte	RZ	1.150,20	0,00	139,30	798,30	0,00	0,00	0,00	2.087,80
Frutas Tropicais	RZ	477,60	37,90	0,00	0,00	0,00	0,00	641,00	1.156,50
Gigantão Comercial de Batatas Ltda.	RZ	5.998,10	0,00	0,00	0,00	0,00	0,00	0,00	5.998,10
Gynpepp	RZ	15.037,79	1.898,50	1.722,88	474,50	554,10	1.242,90	4.453,50	25.384,17
Horta escola - Município de Goiânia	RZ	120,00	0,00	0,00	0,00	0,00	0,00	0,00	120,00
Irmãos Garcia Hortifrutigranjeiros Ltda.	RZ	87.896,78	3.371,00	4.288,10	4.767,90	1.526,30	4.290,80	1.892,10	108.032,98
JF	RZ	35,10	0,00	0,00	0,00	0,00	0,00	0,00	35,10
José Raimunda Olavo Santos Ltda.	RZ	50.677,82	0,00	0,00	0,00	0,00	0,00	0,00	50.677,82
JR Comercial de Frutas	RZ	23.375,11	1.523,50	0,00	2.293,55	1.107,60	1.868,30	8.324,40	38.492,46
JM Distribuidora de Bananas	RZ	17.367,40	0,00	0,00	0,00	0,00	0,00	566,00	17.933,40
Kífruta	RZ	983,90	0,00	0,00	0,00	0,00	0,00	0,00	983,90
Kumagai & Arima Ltda.	RZ	26.035,43	41,20	1.250,50	603,20	589,20	30,00	836,40	29.385,93
Laranja Boa	RZ	14.285,60	41,10	0,00	0,00	0,00	0,00	0,00	14.326,70
Longa Vida	RZ	21.323,80	0,00	0,00	0,00	0,00	0,00	0,00	21.323,80
Mais Sabor	RZ	4.954,22	0,00	0,00	0,00	0,00	0,00	0,00	4.954,22
Mamão e Cia	RZ	5.396,20	0,00	0,00	0,00	0,00	0,00	0,00	5.396,20
Nativa Produtos Alimentícios	RZ	10.137,90	0,00	0,00	0,00	0,00	0,00	0,00	10.137,90
Nectafruta	RZ	1.615,00	0,00	0,00	0,00	0,00	0,00	0,00	1.615,00
Perboni & Perboni	RZ	50.383,77	12.257,60	6.155,40	21.191,70	6.512,50	17.766,50	4.551,30	118.818,77
Perboni Frutas Especias	RZ	13.629,39	15,40	0,00	518,30	0,00	0,00	0,00	14.163,09
Perboni S/A Frutas Tropicais	RZ	1.444,50	0,00	0,00	0,00	0,00	0,00	0,00	1.444,50
Primus Comercial de Hortigranjeiros	RZ	3.092,20	0,00	0,00	0,00	0,00	0,00	0,00	3.092,20
Ranir Alimentos	RZ	144,70	0,00	0,00	0,00	0,00	0,00	0,00	144,70
Rb Laranjas	RZ	14.278,87	380,40	4.099,60	599,90	2.944,00	0,00	0,00	22.302,77
Rei da Pimenta	RZ	83,20	0,00	0,00	0,00	0,00	0,00	141,20	224,40
Rei do Melão / L&R Comércio de Frutas	RZ	2.403,45	0,00	1.050,00	267,30	0,00	0,00	0,00	3.720,75
Saraiva	RZ	260,00	0,00	0,00	0,00	0,00	0,00	0,00	260,00
Só Laranjas Comércio de Cítricos Ltda.	RZ	36.010,28	4.168,40	2.939,50	6.041,40	2.424,20	2.669,70	9.585,70	63.839,18
Super Horti Comércio de Verduras e Legumes Ltda.	RZ	27.060,10	0,00	5.116,20	5.409,70	209,50	0,00	0,00	37.795,50
Ta Alimentos	RZ	423,10	0,00	0,00	0,00	0,00	0,00	0,00	423,10
Uto Frutas e Legumes	RZ	180,00	0,00	0,00	0,00	0,00	0,00	0,00	180,00
Viver Frutas	RZ	404,00	13,50	689,82	0,00	0,00	822,80	610,10	2.540,22
Vivi Frutas	RZ	0,00	0,00	0,00	0,00	0,00	0,00	3.281,50	3.281,50
W.R.P - Verduras	RZ	14.182,07	0,00	880,00	3.267,60	9.220,93	2.684,30	1.211,90	31.446,80
WV Distribuidora de Bananas	RZ	28.527,46	0,00	1.990,60	1.072,90	1.974,10	0,00	0,00	33.565,06
SUB-TOTAL ARRECADAÇÕES CONCESSIONÁRIOS (KG)	RZ	1.602.389,55	108.761,40	136.384,15	182.813,04	94.149,87	84.225,30	87.500,40	2.296.223,71

Item Meta TF: 15.4 / Item Meta PT: 9.6.4

Quantidade em kg de alimentos coletados / arrecadados pelo Banco de Alimentos por Doador

PERMISSIONÁRIOS, PRODUTORES e PESSOA FÍSICA		JUL/2019 A DEZ/2020	JAN	FEV	MAR	ABR	MAI	JUN	TOTAL
Adriano Rodrigues dos Santos	RZ	1.432,00	0,00	0,00	0,00	0,00	0,00	0,00	1.432,00
Aguinaldo	RZ	122,90	0,00	0,00	0,00	0,00	0,00	0,00	122,90
Alex Sousa	RZ	168,20	0,00	0,00	0,00	0,00	0,00	0,00	168,20
Altair Ferreira Monteiro	RZ	3.293,70	0,00	0,00	0,00	0,00	0,00	0,00	3.293,70
Alves Souza	RZ	3.646,95	0,00	0,00	0,00	20,00	0,00	0,00	3.666,95
Amarildo	RZ	198,90	0,00	0,00	0,00	0,00	0,00	0,00	198,90
Anderson Clayton Alves dos Santos	RZ	1.597,70	0,00	0,00	0,00	0,00	0,00	0,00	1.597,70
Antônio Amâncio de Carvalho	RZ	7.419,88	0,00	96,10	0,00	0,00	0,00	0,00	7.515,98
Arlindo José Toledo	RZ	6.684,80	0,00	419,60	0,00	0,00	0,00	0,00	7.104,40
Carla Dias	RZ	79,80	0,00	0,00	0,00	0,00	0,00	0,00	79,80
Cleiton César Evangelista	RZ	168,00	0,00	0,00	0,00	0,00	0,00	0,00	168,00
Dalny Nunes	RZ	333,00	0,00	0,00	0,00	0,00	0,00	0,00	333,00
Damião	RZ	2.336,70	0,00	46,30	0,00	797,30	0,00	0,00	3.180,30
David José Bento	RZ	19.566,48	262,20	13,80	0,00	367,80	0,00	0,00	20.210,28
Devair	RZ	1.372,16	0,00	0,00	0,00	264,70	0,00	0,00	1.636,86
Diego	RZ	103,00	0,00	0,00	0,00	0,00	0,00	0,00	103,00
Dione Pereira Sousa	RZ	1.012,50	0,00	0,00	0,00	0,00	0,00	0,00	1.012,50
Divino Vieira de Souza	RZ	2.523,40	0,00	32,20	0,00	145,80	0,00	0,00	2.701,40
Dyone Rodrigues	RZ	1.728,10	0,00	0,00	0,00	0,00	0,00	0,00	1.728,10
Edielson	RZ	214,60	0,00	703,60	0,00	0,00	0,00	0,00	918,20
Ediene	RZ	1.352,40	122,50	74,40	50,50	133,30	76,80	471,00	2.280,90
Edson Rodrigues Tavares	RZ	5.355,52	70,20	57,70	0,00	0,00	0,00	0,00	5.483,42
Edmar Cardoso de Oliveira	RZ	0,00	0,00	0,00	0,00	2.655,20	0,00	0,00	2.655,20
Edimar	RZ	0,00	0,00	0,00	0,00	0,00	0,00	3.592,60	3.592,60
Eduardo	RZ	955,00	0,00	0,00	0,00	0,00	0,00	0,00	955,00

Edvaldo Lopes de Oliveira	RZ	4.277,20	76,40	180,20	0,00	0,00	0,00	0,00	4.533,80
Eleuza Franca de Melo	RZ	688,40	0,00	0,00	0,00	0,00	0,00	0,00	688,40
Esio Bernardes do Vale	RZ	4.657,56	0,00	414,10	23,00	317,30	0,00	0,00	5.411,96
Euler Borges Pinheiro	RZ	5.533,80	12,10	32,90	733,30	1.635,70	1.963,71	2.637,50	12.549,01
Fabio	RZ	737,80	0,00	52,80	0,00	0,00	0,00	0,00	790,60
Francis	RZ	6.895,06	0,00	0,00	0,00	0,00	0,00	0,00	6.895,06
Francisco Silva	RZ	880,10	0,00	70,40	141,70	49,60	93,80	0,00	1.235,60
Gaspar Silva	RZ	1.708,30	0,00	0,00	404,90	410,91	608,00	0,00	3.132,11
Geraldino	RZ	2.317,22	0,00	0,00	0,00	0,00	0,00	0,00	2.317,22
Greise	RZ	30,20	0,00	0,00	0,00	0,00	0,00	0,00	30,20
Helio Souza	RZ	206,10	0,00	0,00	0,00	0,00	0,00	0,00	206,10
Hellin Barbosa Silva	RZ	321,70	0,00	0,00	0,00	0,00	0,00	0,00	321,70
Helton Correa de Sousa	RZ	1.376,36	0,00	0,00	0,00	341,00	0,00	0,00	1.717,36
Hercioléi Franco	RZ	3.430,40	0,00	0,00	11,60	0,00	0,00	0,00	3.442,00
Hilton Alcides	RZ	427,70	0,00	0,00	0,00	0,00	0,00	0,00	427,70
Israel	RZ	429,00	0,00	0,00	0,00	0,00	0,00	0,00	429,00
Ivan J M	RZ	4.270,70	0,00	0,00	0,00	0,00	0,00	0,00	4.270,70
Jaci Rodrigo Tavares	RZ	227,40	0,00	0,00	0,00	0,00	0,00	0,00	227,40
Jair Pinheiro	RZ	8.309,43	546,60	284,70	56,80	1.160,00	1.381,49	401,30	12.140,32
Jair Pires	RZ	6.328,95	900,50	0,00	294,20	592,40	507,10	15,60	8.638,75
Jean	RZ	396,00	0,00	0,00	0,00	0,00	0,00	0,00	396,00
Jeová	RZ	270,30	17,40	0,00	0,00	0,00	0,00	0,00	287,70
Jeová Foriando	RZ	2.442,95	89,70	0,00	0,00	0,00	0,00	0,00	2.532,65
Jeremias da Conceição Lopes	RZ	47.184,60	7.218,80	8.124,40	5.690,07	12.121,50	5.304,40	3.296,90	88.940,67
Jhony da Silva	RZ	159,40	0,00	0,00	0,00	0,00	0,00	0,00	159,40
João Divino Alves Pereira	RZ	48.235,45	2.133,00	1.942,50	1.162,70	5.661,70	58,50	779,20	59.973,05
João Filho	RZ	983,63	0,00	0,00	0,00	0,00	0,00	0,00	983,63
João José de Souza	RZ	2.066,60	523,10	0,00	0,00	0,00	0,00	0,00	2.589,70
João Rael	RZ	84,10	0,00	0,00	0,00	0,00	0,00	0,00	84,10
João Rodrigues da Silva Filho	RZ	2.480,43	0,00	0,00	0,00	0,00	0,00	0,00	2.480,43
Jonas	RZ	104,70	0,00	0,00	0,00	0,00	0,00	0,00	104,70
Joniston Silva	RZ	592,10	0,00	0,00	0,00	0,00	0,00	0,00	592,10
José Abreu	RZ	228,90	31,30	0,00	0,00	0,00	0,00	0,00	260,20
Jose Carlos	RZ	81,30	0,00	0,00	0,00	0,00	0,00	0,00	81,30
José Eduardo Thomas Etto	RZ	1.133,50	0,00	0,00	0,00	0,00	0,00	0,00	1.133,50
José Eduardo Trindade	RZ	750,60	0,00	0,00	0,00	0,00	0,00	0,00	750,60
José Pereira de Jesus	RZ	1.353,30	0,00	0,00	0,00	0,00	0,00	0,00	1.353,30
José Toledo	RZ	348,64	0,00	0,00	0,00	0,00	0,00	0,00	348,64
Kassio	RZ	2.245,80	0,00	0,00	0,00	0,00	0,00	0,00	2.245,80
Kesio Bernades	RZ	394,20	0,00	0,00	0,00	0,00	0,00	0,00	394,20
Leandro Souza	RZ	5.128,91	0,00	0,00	0,00	0,00	0,00	0,00	5.128,91
Lidia	RZ	182,20	0,00	0,00	0,00	0,00	0,00	0,00	182,20
Lindomar Pereira da Silva	RZ	1.106,30	0,00	0,00	0,00	0,00	0,00	0,00	1.106,30
Lorivan Ferreira	RZ	1.018,50	0,00	0,00	0,00	0,00	0,00	0,00	1.018,50
Lucimar Nogueira Monteiro	RZ	958,60	0,00	0,00	0,00	0,00	0,00	0,00	958,60
Luismar Pereira Cardoso	RZ	497,56	0,00	0,00	0,00	0,00	0,00	0,00	497,56
Luiz Camargo	RZ	107,60	0,00	0,00	0,00	0,00	0,00	0,00	107,60
Luiz Cardoso	RZ	46,90	0,00	0,00	0,00	0,00	0,00	0,00	46,90
Luiz Matheus	RZ	987,20	0,00	0,00	0,00	0,00	0,00	0,00	987,20
Luzia Pereira	RZ	55,40	0,00	0,00	0,00	0,00	0,00	0,00	55,40
Lydiany Uchoa	RZ	455,70	0,00	0,00	0,00	0,00	0,00	0,00	455,70
Manuel	RZ	146,90	0,00	0,00	0,00	0,00	0,00	0,00	146,90
Marcio	RZ	1.737,82	0,00	61,90	0,00	0,00	0,00	0,00	1.799,72
Marcos Mauriho	RZ	2.425,80	0,00	58,04	0,00	0,00	0,00	0,00	2.483,84
Maria Landia de Matos Reis da Silva	RZ	23,80	0,00	0,00	0,00	0,00	0,00	0,00	23,80
Maurício Pereira dos Santos	RZ	7.577,42	0,00	0,00	0,00	0,00	0,00	0,00	7.577,42
Maurício Wesley	RZ	804,60	0,00	0,00	0,00	0,00	0,00	0,00	804,60
Medeiros	RZ	380,20	0,00	0,00	0,00	0,00	0,00	0,00	380,20
Nario Alves	RZ	603,70	0,00	0,00	0,00	0,00	0,00	0,00	603,70
Natal Francisco Vieira	RZ	1.006,48	0,00	0,00	0,00	0,00	0,00	0,00	1.006,48
Neide	RZ	18,70	0,00	0,00	0,00	0,00	0,00	0,00	18,70
Odison Marques Junior	RZ	2.507,40	468,80	0,00	0,00	0,00	0,00	0,00	2.976,20
Oswaldo Alves	RZ	709,40	0,00	0,00	0,00	0,00	0,00	0,00	709,40
Paulita	RZ	506,30	0,00	0,00	0,00	0,00	0,00	0,00	506,30
Paulo Cardoso da Silva	RZ	2.001,97	440,10	0,00	0,00	0,00	0,00	0,00	2.442,07
Paulo Roberto Alvez	RZ	456,90	0,00	2.252,10	0,00	0,00	0,00	0,00	2.709,00
Pedro	RZ	538,76	0,00	0,00	0,00	0,00	0,00	0,00	538,76
Peninha Pereira Pinto	RZ	1.132,30	0,00	0,00	0,00	0,00	0,00	0,00	1.132,30

Raimundo	RZ	12,10	0,00	0,00	0,00	0,00	0,00	0,00	12,10
Reinaldo Pereira dos Santos	RZ	2.347,70	0,00	0,00	0,00	0,00	0,00	0,00	2.347,70
Renato Alvez	RZ	194,10	512,00	0,00	0,00	0,00	0,00	0,00	706,10
Roberto Chaves Silva	RZ	289,40	0,00	0,00	0,00	0,00	0,00	0,00	289,40
Roberto Kennidy	RZ	1.123,30	0,00	0,00	0,00	0,00	0,00	0,00	1.123,30
Robson Moreira	RZ	1.585,60	0,00	0,00	0,00	0,00	0,00	0,00	1.585,60
Rodrigo	RZ	190,00	0,00	0,00	0,00	0,00	0,00	0,00	190,00
Rogério Rodrigues	RZ	1.099,20	0,00	0,00	0,00	0,00	0,00	0,00	1.099,20
Salvador Rodrigues	RZ	177,50	0,00	0,00	0,00	0,00	19,40	0,00	196,90
Samuel	RZ	6,50	0,00	0,00	0,00	0,00	0,00	0,00	6,50
Sandoval Queiroz	RZ	281,00	0,00	0,00	0,00	0,00	0,00	0,00	281,00
Sandro Rocha	RZ	21,00	0,00	0,00	0,00	0,00	0,00	0,00	21,00
Sebastião da Ressurreição	RZ	1.240,75	0,00	0,00	0,00	0,00	0,00	0,00	1.240,75
Sergio Henrique S. Silva	RZ	7.754,89	0,00	243,50	14,40	468,55	276,60	0,00	8.757,94
Sérgio Pires	RZ	3.927,70	145,80	80,70	42,10	13,50	0,00	0,00	4.209,80
Silvana Alves	RZ	53.566,75	15.049,10	2.797,80	8.456,10	5.372,20	8.905,90	1.633,90	95.781,75
Silvio Select	RZ	248,38	0,00	0,00	0,00	0,00	0,00	0,00	248,38
Sonia	RZ	17,90	0,00	0,00	0,00	0,00	0,00	0,00	17,90
Valdeir Francisco Ferreira	RZ	98,10	0,00	0,00	0,00	0,00	0,00	0,00	98,10
Valmir Antonio Gonçalves	RZ	191,50	0,00	0,00	0,00	0,00	0,00	0,00	191,50
Valquiria Pereira Soares	RZ	3.886,50	0,00	0,00	0,00	11,80	0,00	0,00	3.898,30
Valtenes Alvez	RZ	841,00	0,00	0,00	0,00	0,00	0,00	0,00	841,00
Vanderley Cordeiro	RZ	687,90	0,00	0,00	0,00	0,00	0,00	0,00	687,90
Vergilho Marco Faria	RZ	588,60	0,00	0,00	0,00	0,00	0,00	0,00	588,60
Waderson Wagen	RZ	539,60	0,00	0,00	0,00	0,00	0,00	0,00	539,60
Wellton	RZ	141,20	0,00	0,00	0,00	0,00	0,00	0,00	141,20
Wendel Nogueira	RZ	46,90	0,00	0,00	0,00	0,00	0,00	0,00	46,90
Batista	RZ	138,10	0,00	0,00	0,00	0,00	0,00	0,00	138,10
Alexandre	RZ	517,90	0,00	0,00	0,00	0,00	0,00	0,00	517,90
Vilma	RZ	163,30	0,00	82,97	0,00	0,00	0,00	0,00	246,27
Sidney	RZ	1.702,40	0,00	0,00	0,00	0,00	0,00	0,00	1.702,40
Werisson Rodrigues Tavares	RZ	8.075,70	0,00	0,00	0,00	0,00	0,00	0,00	8.075,70
Wesley Ferreira Rodrigues	RZ	75.779,54	1.897,70	5.625,14	7.445,70	2.665,60	5.554,30	4.720,60	103.688,58
Whenik Oliveira	RZ	11,50	0,00	0,00	0,00	0,00	0,00	0,00	11,50
Willia Alvez da Costa	RZ	3.793,50	0,00	0,00	0,00	0,00	0,00	0,00	3.793,50
Willian Rose de Araujo	RZ	660,00	0,00	0,00	0,00	0,00	0,00	0,00	660,00
SUB-TOTAL ARRECADAÇÕES PERMISSONÁRIOS E PRODUTORES (KG)	RZ	431.325,90	30.517,30	23.747,85	24.527,07	35.205,86	24.750,00	17.548,60	587.622,58
TOTAL ARRECADAÇÕES (KG)	RZ	2.033.715,45	139.278,70	160.132,00	207.340,11	129.355,73	108.975,30	105.049,00	2.883.846,29

7. DESCRITIVO DAS DEMAIS ATIVIDADES

Item Meta TF: - / Item Meta PT: 9.6

Atividades relevantes por área técnica e/ou geral desenvolvidas na unidade (conforme Plano de Trabalho):

7.1 Seguimos realizando o recadastramento das entidades sociais atendidas. De acordo com a Resolução OVG nº 002/2019, "as instituições deverão realizar a atualização de cadastro anualmente".

7.2 Prosseguimos com o mapeamento das famílias que coletam alimentos nos containers de lixo no interior da CEASA. Neste mês, foram atendidas 06 famílias, direcionadas pela CEASA, que estavam em situação de vulnerabilidade.

7.3 Mantivemos a participação no Projeto Juventude Criativa com doação de alimentos para 50 alunos matriculados na Rede Estadual de Educação.

7.4 O Serviço Social realizou neste mês:

- 89 atendimentos / assessoria às entidades cadastradas. Os atendimentos aconteceram de forma presencial e contato telefônico;
- 989 atendimentos de famílias cadastradas para retirar frutas e verduras no Banco de Alimentos de forma presencial e realização de contato telefônico. Destes, 127 atendimentos foram realizados com retirada imediata da cesta, de segunda a sexta-feira;
- 67 novos cadastros de famílias que vieram por busca espontânea e/ou encaminhadas de outras entidades para receberem frutas e verduras;
- 1 atendimento encaminhado pela Gerência de Benefícios Sociais (GBS) da OVG. Foram atendidos 3 estrangeiros (venezuelanos).

Enfatizamos que os atendimentos às famílias têm aumentado significativamente e reflete muito em nosso volume de doação. A prioridade é atender a todos que procuram e se enquadram nos critérios do Programa Banco de Alimentos. Portanto, as cestas para as famílias sofrem variação em quantidade (padrão de 20 kg a 30 kg), conforme os alimentos que são coletados na CEASA. Neste sentido, com a diminuição da coleta de alimentos, a quantidade de alimentos da cesta sofre a mesma oscilação, porém sempre mantendo a quantidade mínima para atender a necessidade nutricional das famílias.

7.5 A OVG realizou neste mês, em comemoração às festas juninas, entrega de kits juninos para as famílias beneficiadas pelo Programa Banco de Alimentos.

7.6 Diante da pandemia, o Banco de Alimentos tem se mobilizado sempre com ações orientativas sobre alimentação, tanto de maneira presencial, nas dependências da unidade, quanto de maneira remota. Neste mês, foi divulgado novamente o vídeo sobre o aproveitamento integral dos alimentos com a produção de uma receita de bolo com casca de banana para novos beneficiários e para as entidades sociais que não participaram no mês de maio.

7.7 O Banco de Alimentos montou 50 cestas com frutas, legumes e verduras para serem entregues no município de Americano do Brasil durante a realização do Programa Goiás Social. A ação aconteceu em parceria com Programa Meninas de Luz e beneficiou as gestantes atendidas, bem como seus familiares.

7.8 Vale ressaltar que neste mês mantivemos o descarte abaixo da média, assim como no mês anterior, o que reflete resultados positivos das ações desenvolvidas constantemente para redução e combate ao desperdício.

7.9 O Programa Banco de Alimentos representou a OVG na Conferência Popular por Democracia, Direitos, Soberania e Segurança Alimentar e Nutricional.

Impactos das atividades desenvolvidas (conforme Plano de Trabalho):

7.1 A implementação do sistema de gestão possibilitando o cadastramento on-line, trouxe muitos benefícios para o melhor controle das informações das entidades sociais. Além disso, foi possível reduzir o risco de contaminação pelo Covid-19 ao não utilizar papel e por não ser feito de forma presencial. Todas as ações buscam apoiar e fortalecer a rede socioassistencial. O cadastramento de famílias tem acontecido de maneira contínua de segunda a sexta-feira. É importante ressaltar que a família atendida pela equipe de assistência social retira os alimentos no momento que foi feito seu cadastro e já é orientada a buscar na semana subsequente, em dias pré-determinados (quartas e sexta-feiras).

7.2 Seguimos com a promoção da segurança alimentar e nutricional ao atender famílias vulneráveis que coletam alimentos impróprios para o consumo nos contêineres de lixo da CEASA. Além de receber os alimentos, elas passaram pelo atendimento e avaliação com assistente social e receberam os encaminhamentos necessários à rede socioassistencial, conforme suas necessidades.

7.3 À OVG / BANCO DE ALIMENTOS cabe (continuidade):

- Fornecer, durante um ano de realização do Projeto Juventude Criativa, hortifrutis para 50 alunos, com retirada no Banco de Alimentos, às quartas-feiras, das 8h às 15h. É importante ressaltar que a parceria na distribuição de alimentos está alinhada à coleta de doações pelo Banco de Alimentos, podendo sofrer alterações no decorrer do período de execução em virtude da safra, sazonalidade, produção, entre outros;
- Ampliar a acessibilidade regular à alimentação adequada, diminuindo os fossos de desigualdades existentes ao atuar de maneira inclusiva no combate a fome, ampliando o direito à cidadania e o respeito à dignidade da pessoa humana, colaborando para a melhoria da qualidade de vida desses alunos;
- Contribuir com a redução da vulnerabilidade social, por meio da inclusão de famílias e indivíduos em situação de vulnerabilidade no acesso ao direito à alimentação;
- Cadastrar os alunos encaminhados pela SECULT por meio do acolhimento pela Assistente Social do Banco de Alimentos. O aluno ou responsável legal são recebidos por uma assistente social, que realiza uma entrevista com o responsável familiar conforme protocolo de cadastramento.

7.4 Através do trabalho do Serviço Social na articulação com a rede socioassistencial é possível que as famílias atendidas tenham acesso aos demais serviços setoriais, contribuindo para o usufruto de direitos sociais. O trabalho para diminuir as desigualdades sociais e ajudar as populações vulneráveis a buscarem seus direitos têm sido uma busca constante da equipe de Assistentes Sociais da Organização.

7.5 A festa junina é uma tradicional festividade popular no Brasil. Além do resgate da história, também podemos resgatar a cultura alimentar que está associada a esse momento. Os principais pratos típicos de festa junina são pipoca, paçoca, pé de moleque, canjica, cachorro-quente, pamonha, curau, bolo de milho, arroz-doce, pinhão, cuscuz e tapioca. São alimentos ricos em nutrientes e que constituem a base de sua produção pela agricultura familiar. Neste sentido, as ações de Educação Alimentar e Nutricional também estão associadas ao princípio da integralidade e regionalidade. Além dos alimentos da cesta, cada família recebeu um kit junino com paçoquinha, amendoim e pipoca. O objetivo é levar um pouquinho das comemorações juninas às famílias vulneráveis de Goiânia e da região metropolitana.

7.6 Alimentação é a base da vida e dela depende o estado de saúde do ser humano. O desconhecimento dos princípios nutritivos do alimento, bem como o seu não aproveitamento ocasiona o desperdício de toneladas de recursos alimentares. O desperdício é um sério problema a ser resolvido na produção e distribuição de alimentos, principalmente nos países subdesenvolvidos ou em desenvolvimento. O crescimento da população mundial, mesmo que amparado pelos rápidos avanços da tecnologia, nos faz crer que o desperdício de alimentos é uma atitude injustificável. Por isso, a OVG tem fortalecido essa ideia de maneira sustentável com a orientação de famílias, entidades e colaboradores.

7.7 O Goiás Social chega aos municípios mais vulneráveis do Estado por meio dos critérios estabelecidos pelo Índice Multidimensional de Carência das Famílias Goianas (IMCF), que leva em consideração informações como renda, educação e moradia. O cálculo do índice é realizado pelo Instituto Mauro Borges (IMB), juntando dados do Cadastro Único para Programas Sociais do Governo Federal (CadÚnico). No dia 15 de junho, em Americano do Brasil, foi realizado o projeto piloto com a entrega dos mais variados benefícios eventuais. Além de cestas de hortifrutis, foram doados andadores, cadeiras de rodas, colchões caixa de ovo, filtros de barro, fraldas descartáveis geriátricas e infantis, enxovais para bebês, leites especiais para bebês, brinquedos, malhas compressivas para pessoas vítimas de queimaduras e muletas.

7.8 Ações de educação alimentar e nutricional norteiam o trabalho da Organização quando executamos estratégias de combate ao desperdício. No mês de junho, foi possível observar que continuamos com resultados positivos na quantidade de alimentos descartados. As ações de Educação Alimentar e Nutricional também visam o trabalho de boas práticas executadas pelos colaboradores da instituição, que selecionam os alimentos para doação de forma segura e eficiente. Além disso, por meio da correta seleção, conseguimos destinar alimentos que muitas vezes não se enquadram no perfil de doação in natura, mas podem ser destinados para processamentos de doces, sucos, vitaminas, bolos, entre outros. Por isso, investimentos sustentáveis de combate ao desperdício em toda a cadeia produtiva têm relação direta com a insegurança alimentar, no sentido de facilitar o acesso das pessoas aos alimentos in natura.

7.9 A Conferência Nacional Popular por Direitos, Democracia, Soberania e Segurança Alimentar e Nutricional é um grande chamado dos que lutam por comida de verdade e por sistemas alimentares justos e sustentáveis. É a resposta da sociedade civil ao desmantelamento do Sistema Nacional de Segurança Alimentar e Nutricional (SISAN), à extinção do Conselho Nacional de Segurança Alimentar e Nutricional (CONSEA) e às crescentes violações de direitos, violências e ameaça à vida dos povos do campo, das florestas, das águas e da cidade. A realização do Direito Humano à Alimentação Adequada requer a adoção de políticas e estratégias sustentáveis de produção, distribuição, acesso, consumo de alimentos seguros e de qualidade, promoção da saúde e da alimentação adequada e saudável em todos os níveis federativos. Portanto, a OVG está em constante articulação para formular e implementar planos de segurança alimentar e nutricional, estimular a integração dos esforços entre governo e sociedade civil, bem como promover o acompanhamento, o monitoramento e a avaliação da segurança alimentar e nutricional no Estado de Goiás.

TF: Termo de Fomento; PT: Plano de Trabalho; PR: Programado conforme Plano de Trabalho; RZ: Realizado; % Percentual de execução alcançado até o momento.

Goiânia, junho de 2021.

Marília Araújo Silva
Gerente de Nutrição Social e Sustentável - GNSS



ORGANIZAÇÃO DAS VOLUNTÁRIAS DE GOIÁS
BANCO DE ALIMENTOS



RELAÇÃO DE ENTIDADES SOCIAIS CADASTRADAS MENSALMENTE
NO PROGRAMA BANCO DE ALIMENTOS

Item Meta TF: 15.1 / Item Meta PT: 9.6.2

Mês	Cidade	Bairro	Qtde.	Entidades cadastradas para o Programa de Aquisição de Alimentos Estadual (PAA)
Agosto	-	-	-	-
Setembro	-	-	-	-
Outubro	Cristalina		1	Associação São Vicente de Paulo
	Formosa		2	Obras Sociais da Diocese de Formosa
	Goiandira		3	Asilo São Vicente de Paulo de Goiandira
			4	Instituição de Amparo e Aprendizagem ao Menor Carente - IAAMEC
	Guapó		5	Centro de Tratamento Espiritual Bezerra de Menezes
	Iporá		6	Casa dos Deficientes de Iporá
	Luziânia		7	Casa de Acolhida São Vicente de Paulo
	Morrinhos		8	Fundação de Assistência Social Betuel
	Novo Gama		9	Ilé Omin Asé Ogun Oniré
	Petrolina de Goiás		10	Lar do Ancião
	Pires do Rio		11	Formação Integral para Menores - FIMC
	Posse		12	APAE Bruno Borges da Conceição
	Quirinópolis		13	Associação Amigos Portadores de Câncer de Quirinópolis
	Rio Verde		14	Centro de Recuperação Recanto de Paz
	Rio Verde		15	Comunidade Terapêutica Gênesis
	Santa Rita do Araguaia		16	Instituição de Longa Permanência Lar Feliz
	São Miguel do Araguaia		17	Associação de Pais e Amigos dos Excepcionais de São Miguel do Araguaia - APAE
	Senador Canedo		18	De mãos Dadas Pela Vida- MPV
	Trindade		19	Obras Sociais da Casa da Fraternidade Irmã Scheila
	Uruaçu		20	Obras Sociais da Diocese de Uruaçu
	Uruana		21	Lar São Vicente de Paula
	Valparaíso		22	Instituto Anjos de Rua
Novembro	Goianira		1	Fraternidade Espírita Luz e Caridade
	Iporá		2	Seara de Luz
	Morrinhos		3	Fundação de Assistência Social Betuel
	Porangatu		4	São Vicente de Paulo VI
Dezembro	Goiatuba		1	Grupo Espírita da Paz
	Iporá		2	Casa dos Deficientes
	Doverlândia		3	Centro Espírita Santinha Campos
	Fazenda Nova		4	Associação de Idosos
	Hidrolândia		5	Lar Maria de Nazaré
	Valparaíso		6	Vem Viver
	Araguapaz		7	Fundo Municipal de Direito do Idoso
	Campestre de Goiás		8	Associação do Bem Estar de Campestre de Goiás
	Barro Alto		9	Associação dos Parceiros da Arte Cultural de Barro Alto - APAC
	Flores de Goiás		10	Associação das Mulheres Prod. Rurais do Bom Sucesso Amprabons
Janeiro	Aurilândia		1	Obra Social Nossa Senhora da Glória Fazenda da Esperança
	Aragoiânia		2	Associação Centro de Referência Raio de Sol
	Uirapuru		4	Associação de Pais e Alunos da Escola Família Agrícola de Uirapuru
	Santo Antonio do Descoberto		4	Associação de Apoio à Saúde do Idoso, Pessoa com Deficiência e Comunidade Carente
	Silvânia		5	Centro Terapêutico Fica Vivo
Fevereiro	-	-	-	-
Março	-	-	-	-
Abril	-	-	-	-
Maiο	-	-	-	-
Junho	-	-	-	-

FOTOS - JUNHO 2021



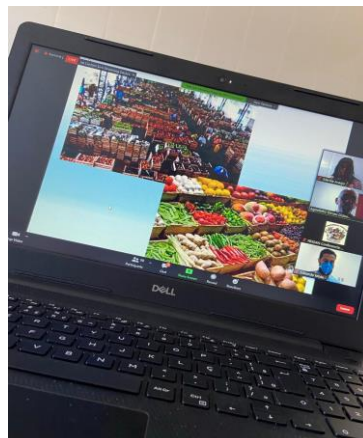
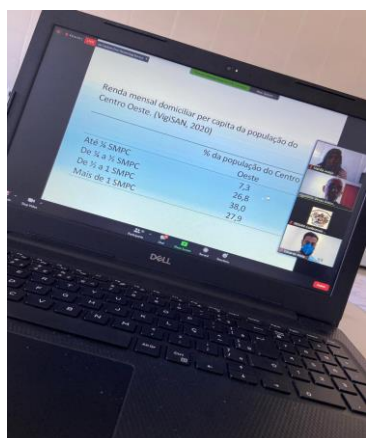
Distribuição para as famílias.



Distribuição para as entidades.



Entrega de kits juninos para famílias beneficiadas



Conferência Popular de Soberania e Segurança Alimentar e Nutricional



Testes para padronização dos alimentos processados e desidratados