



ORGANIZAÇÃO
DAS VOLUNTÁRIAS
DE GOIÁS



Relatório Mensal de Execução do Objeto Programa Banco de Alimentos

SETEMBRO / 2021

2º Termo Aditivo ao Termo de Fomento nº 001/2019
CEASA-GO e OVG

faz
bem
fazer
o bem





ORGANIZAÇÃO DAS VOLUNTÁRIAS DE GOIÁS
2º TERMO ADITIVO AO TERMO DE FOMENTO
Nº 001/2019 - CEASA/OVG
RELATÓRIO GERENCIAL MENSAL DE EXECUÇÃO
BANCO DE ALIMENTOS



PROTEÇÃO SOCIAL ÀS FAMÍLIAS E INDIVÍDUOS EM SITUAÇÃO DE VULNERABILIDADE SOCIAL

MÊS DE REFERÊNCIA: SETEMBRO / 2021

PROTEÇÃO SOCIAL BÁSICA - BANCO DE ALIMENTOS

UNIDADE EXECUTORA	ESPECIFICAÇÃO	METAS FÍSICAS
		Realizadas
BANCO DE ALIMENTOS	Número de entidades cadastradas	4
	Número de indivíduos/famílias cadastrados	43
	Número de entidades atendidas	115
	Número de indivíduos/famílias atendidos	1.120
	Total de alimentos doados (KG)	139.834,30
	Total de doadores cadastrados	0
	Total de alimentos coletados/arrecadados (KG)	141.232,20
	Bairros de Goiânia atendidos	62
	Municípios atendidos (além de Goiânia)	15
	Distribuição	Diária (exceto domingos e feriados)

Plano de Ação

Causa: As atividades de coleta e distribuição de alimentos estão sendo desenvolvidas conforme previstas no Plano de Trabalho.

Medidas implementadas/a implementar: Além da realização do mapeamento das famílias que coletam alimentos nos containers de lixo no interior da CEASA, a equipe de Assistência Social, por meio de diagnóstico técnico, realizou atendimentos e encaminhamentos de famílias e entidades para serviços da rede socioassistencial. A unidade iniciou a implantação dos equipamentos no final do mês de setembro e criou protocolos para os processos tecnológicos, referentes à desidratação e mínimo processamento de frutas e verduras. O Banco de Alimentos também deu continuidade ao recebimento de estudantes de Nutrição e Saúde Pública da Universidade Federal de Goiás (UFG) para realização de estágio obrigatório com duração até dezembro.

Prazo para tratar a causa: Não há prazo.

Ações desenvolvidas

O cadastramento de famílias de maneira presencial é realizado diariamente seguindo os protocolos de segurança. A validação do cadastro das entidades sociais é feito pela equipe de Assistência Social e todas as ações buscam apoiar e fortalecer a rede socioassistencial.

Continuamos com a promoção da segurança alimentar e nutricional ao atender famílias vulneráveis que coletam alimentos impróprios para consumo nos containers de lixo da CEASA. Com a ação de mapeamento dessas famílias, elas passam pelo atendimento e avaliação com assistente social e, além de receber os alimentos de forma contínua, recebem os encaminhamentos necessários à rede socioassistencial, conforme suas demandas. Atualmente, além da busca ativa, contamos com o apoio da equipe de Segurança Interna da CEASA, que também mobiliza famílias para o Banco de Alimentos.

Desde setembro de 2020, o Programa de Aquisição de Alimentos Estadual (PAA), na modalidade "Compra com Doação Simultânea", está ativo em Goiás. Conforme a Portaria nº 396, de 05/06/2020, do Ministério da Cidadania, a ação permite a aquisição de alimentos in natura ou processados, enriquecendo os cardápios dos beneficiários consumidores. O Banco de Alimentos faz parte da coordenação do Programa.

Permanecemos com a participação no Projeto Juventude Criativa, idealizado e promovido pela Secretaria de Estado de Cultura (SECULT-GO). O projeto está sendo executado nas Escolas Públicas Estaduais, tendo como público-alvo o aluno regularmente matriculado no Ensino Médio e que esteja em condição de vulnerabilidade, com o intuito de valorizar e potencializar a criatividade do estudante para que, por meio de suas habilidades, seja capacitado e possa inserir-se no mercado de trabalho, podendo ser um empreendedor que contribui com a renda familiar, ainda no Ensino Médio.

A OVG continuou no mês de setembro com as atividades de revisão do Planejamento Estratégico (Ciclo 2015-2025). As reuniões presenciais foram realizadas pela Gerência de Planejamento e Governança e Gerência de Captação de Recursos.

A busca ativa de alimentos na CEASA é realizada regularmente. Neste mês verificou-se que a coleta teve um aumento significativo em relação ao mês anterior. Quando comparamos ao mesmo período do ano passado também tivemos um aumento considerável. É importante destacar o quanto o impacto social, econômico e sazonal dos alimentos impactam a rotina de coleta e doação.

Continuamos a realizar testes com os desidratadores da Universidade Federal de Goiás (UFG). Os testes com vegetais estão sendo realizados com a finalidade de adiantar procedimentos operacionais da produção do Mix do Bem e fazer a verificação do tempo de prateleira.

Goiânia, setembro de 2021.



Marília Araújo Silva

Gerente de Nutrição Social e Sustentável



Isadora de Fátima Lopes

Gerente Estratégica de Planejamento e Governança



Thomas Marcelo e Silva

Diretor Administrativo e Financeiro



Jeane de Cássia Dias Abdala Maia

Diretora de Ações Sociais



Adryanna Leonor Melo de Oliveira Caiado

Diretora Geral

PROTEÇÃO SOCIAL ÀS FAMÍLIAS E INDIVÍDUOS EM SITUAÇÃO DE VULNERABILIDADE SOCIAL

REFERÊNCIA: SETEMBRO / 2021

PROTEÇÃO SOCIAL BÁSICA

OPERACIONALIZAÇÃO DAS AÇÕES DE PROTEÇÃO SOCIAL

Item Meta TF: 15.1 / Item Meta PT: 9.6.1

1. ATENDIMENTOS/MÊS		JUL/2019 A JUL/2021	AGO	SET	OUT	NOV	DEZ	TOTAL SEM REPETIÇÃO
Número de entidades atendidas¹	RZ	244	78	115				249
Número de indivíduos/famílias atendidos	RZ	1.805	1.038	1.120				1.904

¹ **RETIFICAÇÃO:** Ao fazer a conferência das entidades atendidas sem repetição no período vigente do 1º Termo Aditivo ao Termo de Fomento nº 001/2019 para consolidação dos dados na coluna JUL/2019 a JUL/2021, verificamos que o número correto é **244 entidades atendidas**, diferente do total informado no Relatório Analítico do mês de Julho, que foi 242 entidades. Identificamos que no mês de fevereiro de 2021, constava no Relatório Analítico que 1 nova entidade social havia sido cadastrada, mas o número correto são 3 novas entidades sociais cadastradas, conforme pôde ser verificado no item 5, onde há a descrição nominal das entidades.

Item Meta TF: 15.1 / Item Meta PT: 9.6.2

2. CADASTRAMENTOS/MÊS		JUL/2019 A JUL/2021	AGO	SET	OUT	NOV	DEZ	TOTAL
Novas entidades cadastradas com recebimento regular	RZ	174	1	4				179
Novas entidades cadastradas para o Programa Aquisição de Alimentos Estadual (PAA)	RZ	41	0	0				41
Novos indivíduos/famílias cadastrados	RZ	1.057	56	43				1.156

Item Meta TF: 15.3 / Item Meta PT: 9.6.3

3. VOLUME DE DOAÇÕES (KG)/MÊS		JUL/2019 A JUL/2021	AGO	SET	OUT	NOV	DEZ	TOTAL
Quantidade de alimentos coletados/arrecadados	RZ	2.992.204,49	91.716,00	141.232,20				3.225.152,69
Quantidade de alimentos doados	RZ	2.949.339,11	87.709,10	139.834,30				3.176.882,51
Quantidade de alimentos descartados (distribuídos a instituições para alimentação animal) *	RZ	67.266,76	4.006,90	1.397,90				72.671,56

* No mês de agosto, houve aumento da quantidade de alimentos descartados devido ao recebimento de produtos com alto grau de maturação. No momento da seleção, verificou-se não estarem aptos para consumo.

Item Meta TF: Não Possui / Item Meta PT: 9.6.5

4. AÇÕES SOCIAIS		JUL/2019 A JUL/2021	AGO	SET	OUT	NOV	DEZ	TOTAL
Número de entidades que participaram	RZ	713	53	26				792
Número de indivíduos/famílias que participaram	RZ	550	113	89				752

5. DISTRIBUIÇÃO DE ALIMENTOS POR INSTITUIÇÃO / ENTIDADE E FAMÍLIA (KG)

Item Meta TF: 15.3 / Item Meta PT: 9.6.3

Bairros de Goiânia	Instituição / Entidade ATENDIDA EM GOIÂNIA		JUL/2019 A JUL/2021	AGO	SET	OUT	NOV	DEZ	TOTAL
Santa Genoveva	Assembleia de Deus Aliança	RZ	12.555,60	267,50	133,80				12.956,90
Bairro Goiá 2	Assembleia de Deus Esperança	RZ	18.476,86	0,00	0,00				18.476,86
Jardim Guanabara	Assembleia de Deus Yeshua	RZ	13.600,91	121,00	0,00				13.721,91
	Centro de Recuperação Vida Nova	RZ	27.285,14	684,70	1.745,70				29.715,54
	Banco de Alimentos Mesa Brasil - SESC	RZ	10.078,10	0,00	0,00				10.078,10
Jardim Guanabara I	CMEI Jardim Guanabara I - Conselho Gestor Construindo Cidadãos	RZ	3.701,74	0,00	0,00				3.701,74
	Instituto de Especialidades Conceito	RZ	4.861,43	0,00	0,00				4.861,43
Jardim Guanabara II	Sociedade Renascer	RZ	1.539,20	0,00	0,00				1.539,20
Jardim Guanabara III	CMEI Guanabara III	RZ	4.082,04	0,00	0,00				4.082,04
	Comunidade Espirita Trabalho, Amor e Fé (CETAF)	RZ	25.572,33	602,00	1.111,30				27.285,63
Vila Montecelli	Associação Ambiental pela Vida e Sustentabilidade Social	RZ	5.269,59	0,00	0,00				5.269,59
Residencial Vale dos Sonhos	Associação Beneficente do Residencial Vale dos Sonhos	RZ	27.346,83	321,40	1.010,20				28.678,43
	Igreja Batista Vale dos Sonhos	RZ	12.410,74	0,00	0,00				12.410,74

Residencial São Leopoldo	Associação Beneficente Missões Compaixão	RZ	1.325,00	192,20	0,00			1.517,20
Campinas	Associação Beneficente Metamorfose	RZ	55.129,31	2.027,60	3.410,00			60.566,91
Chácara do Governador	Associação dos Idosos do Grupo Renascer da Chácara do Governador	RZ	0,00	0,00	59,70			59,70
Jardim Novo Mundo	Associação da Igreja Metodista - Oitava Região Eclesiástica	RZ	23.133,29	602,20	1.702,70			25.438,19
	Centro de Referência em Convivência de Idosos	RZ	616,30	0,00	0,00			616,30
	União das Pioneiras de Goiânia	RZ	2.641,60	0,00	0,00			2.641,60
Jardim das Aroeiras	Associação das Entidades Comunitárias Dom Fernando II e Aroeiras	RZ	17.385,86	332,80	0,00			17.718,66
	CMEI Jardim das Aroeiras	RZ	2.390,64	0,00	0,00			2.390,64
Conjunto Vera Cruz I	Associação de Moradores do Conjunto Vera Cruz I	RZ	37.220,42	959,80	1.078,50			39.258,72
	Projeto Adoção	RZ	12.444,50	0,00	438,50			12.883,00
Vera Cruz 2	Casa Terapêutica Rei Davi	RZ	7.992,44	0,00	0,00			7.992,44
Residencial Paulo Pacheco	Associação Paulo Pacheco	RZ	2.628,34	0,00	0,00			2.628,34
Jardim Goiás	Associação Habitacional e Construção Civil do Brasil - Constracc	RZ	28.230,64	715,02	614,80			29.560,46
	Instituto Baturá de Saúde Mental	RZ	59.917,32	2.049,40	2.676,80			64.643,52
	Casa da Criança e do Adolescente Talitha Kum	RZ	9.343,84	0,00	643,90			9.987,74
Novo Horizonte	Associação Metodista Assistencial de Educação Infantil	RZ	6.848,20	163,40	0,00			7.011,60
Setor Oeste	Associação Obra do Berço	RZ	686,80	416,20	1.050,40			2.153,40
	Associação Estadual de Apoio a Saúde	RZ	0,00	0,00	250,80			250,80
	Paróquia São Nicolau	RZ	165,80	0,00	0,00			165,80
	Sociedade Beneficente Ortodoxa de Goiás	RZ	2.799,82	0,00	0,00			2.799,82
	Centro de Atenção Psicossocial - CAPS Girassol	RZ	922,20	0,00	0,00			922,20
	Núcleo de Proteção aos Queimados	RZ	484,60	0,00	0,00			484,60
Setor Coimbra	Associação Servos de Deus	RZ	23.534,07	881,50	1.500,20			25.915,77
	Associação Tio Cleobaldo	RZ	10.545,44	204,20	243,10			10.992,74
	Lar de Jesus	RZ	21.504,07	807,70	379,00			22.690,77
Vila Jardim Pompéia	Associação Universo Sem Fome	RZ	25.099,89	799,80	1.444,20			27.343,89
Jardim Liberdade	Caps Noroeste	RZ	24.536,53	745,00	856,00			26.137,53
Setor Marechal Rondon	Casa de Apoio Anjo Gabriel (antiga Liga da Solidariedade)	RZ	4.024,40	0,00	0,00			4.024,40
	Fraternidade de Assistência a Menores Aprendizes - FAMA	RZ	6.713,94	0,00	166,90			6.880,84
Bairro Floresta	Casa de Fraternidade Caminho da Luz	RZ	18.295,67	1.073,50	1.042,60			20.411,77
Conjunto Cachoeira Dourada	Centro Espírita Estrela D'Alva	RZ	168,40	0,00	0,00			168,40
Residencial Maria Lourença	Centro de Atendimento Educação e Mediação da Família - CAEMFA	RZ	20.819,29	468,20	802,10			22.089,59
Parque Industrial João Braz	Centro Educacional Infantil Mãe Alvina Lima Souza	RZ	4.904,69	0,00	0,00			4.904,69
Jardim Brasil	Centro Municipal de Educação Infantil Cristiano Emidio Martins	RZ	2.937,77	0,00	0,00			2.937,77
Parque Eldorado Oeste	Centro Social Espírita Puro Amor	RZ	11.070,46	294,20	296,50			11.661,16
Parque Tremendão	CMEI Parque Tremendão	RZ	4.797,37	0,00	0,00			4.797,37
	Associação Comunitária Beneficente Portas Abertas	RZ	6.804,22	0,00	320,10			7.124,32
Jardim da Luz	Comunidade Espírita Ramatis	RZ	8.468,10	0,00	0,00			8.468,10
Setor Castelo Branco	Conselho Escolar da Escola Municipal Osterno Potenciano e Silva	RZ	4.385,39	0,00	0,00			4.385,39
Residencial Triunfo 3	Convenção Internacional Semeando a Palavra em Missões	RZ	14.074,90	0,00	0,00			14.074,90
Setor Maysa Extensão	Igreja Assembleia de Deus Ministério Sede de Abraão (Antiga Igrejinha)	RZ	19.162,91	249,30	791,50			20.203,71
Buena Vista IV	Igreja Batista Amor e Cuidado	RZ	12.742,60	0,00	0,00			12.742,60
	Igreja Evangélica Assembleia de Deus Buena Vista II	RZ	42.624,26	2.665,40	1.701,00			46.990,66

Vila Nova	Igreja Evangélica Assembleia de Deus J. Novo Mundo - Ministério Vila Nova	RZ	17.149,79	0,00	0,00			17.149,79
	Associação das Mulheres Deficientes Auditivas e Surdas do Estado de Goiás	RZ	5.290,50	0,00	1.257,90			6.548,40
	Associação dos Deficientes Físicos do Estado de Goiás - ADFEGO	RZ	19.843,89	295,80	349,60			20.489,29
	Associação dos Acidentados do Trabalho do Estado de Goiás	RZ	764,10	0,00	0,00			764,10
	Secretaria Estadual de Educação	RZ	19.587,14	0,00	0,00			19.587,14
Bairro da Vitória	Igreja Evangélica Assembleia de Deus Ministério Jardim América	RZ	19.026,95	512,30	352,10			19.891,35
	Associação de Assistência Social Soldadinhos de Deus	RZ	212,90	0,00	0,00			212,90
Bairro da Vitória Área III	Associação Beija-Flor	RZ	2.648,70	0,00	320,20			2.968,90
Vila Riso	Igreja Evangélica Assembleia de Deus Vila Riso	RZ	9.239,49	0,00	0,00			9.239,49
Anhanguera	Associação de Pais do Excepcional Gota de Orgulho - APEGO	RZ	3.235,80	0,00	0,00			3.235,80
Parque Anhanguera	Igreja Evangélica Avivamento	RZ	20.734,34	672,10	983,70			22.390,14
Parque Anhanguera II	Associação Cairós - Solidariedade e Ação	RZ	193,64	0,00	0,00			193,64
Setor Nilza Modesto Neto	Igreja Evangélica Ministério Rosa de Sarom	RZ	26.026,04	1.309,70	1.213,20			28.548,94
Jardim América	Igreja Evangélica Quadrangular	RZ	32.616,02	1.093,00	1.150,10			34.859,12
	Associação Bem Aventurada Imelda	RZ	1.882,90	0,00	0,00			1.882,90
	Ação Social Sagrados Estigmas e Santo Expedito	RZ	4.908,52	0,00	134,50			5.043,02
	Centro Espírita e Casa da Sopa Orondina Luz e Vida	RZ	785,10	0,00	0,00			785,10
	Associação Parkinson de Goiás	RZ	504,50	0,00	0,00			504,50
Jardim Curitiba I	Igreja Pentecostal Alfa e Omega - Ministério Atos II	RZ	38.652,70	1.631,00	2.029,20			42.312,90
Setor Urias Magalhães	Instituto de Atenção a Terceira Idade Nossa Senhora do Perpétuo Socorro	RZ	2.691,28	0,00	0,00			2.691,28
Residencial Morumbi	Ministério das Igrejas das Assembleias de Deus Jardim das Oliveiras	RZ	461,40	0,00	0,00			461,40
Setor Recreio de Ipê	Missão Resgate da Paz	RZ	20.839,40	855,60	768,20			22.463,20
Jardim Europa	Moderna Olavo Bilac	RZ	3.940,65	0,00	0,00			3.940,65
	Associação de Serviço à Criança Especial de Goiânia - ASCEP	RZ	16.427,42	0,00	0,00			16.427,42
Parque Industrial de Goiânia	Movimento Jovens Livres	RZ	30.296,91	738,00	1.434,10			32.469,01
Itatiaia	Obra Social Nossa Senhora da Glória - Fazenda Esperança Santa Rita de Cássia	RZ	20.649,51	632,30	845,90			22.127,71
Sol Nascente	Obras Sociais do CEGAL	RZ	49.640,12	2.937,70	3.026,42			55.604,24
Setor Rio Formoso	Obras Sociais do Centro Espírita Amor e Luz	RZ	19.481,92	461,30	794,36			20.737,58
Parque Santa Cruz	Secretaria Estadual de Saúde	RZ	353,30	0,00	0,00			353,30
	Siquém Núcleo Educacional	RZ	6.164,57	0,00	0,00			6.164,57
Jardim Nova Esperança	Obras Sociais do Centro Espírita Irmão Áureo - OSCEIA	RZ	19.379,10	354,40	768,10			20.501,60
Setor Bueno	Sindicato dos Proprietários das Oficinas Mecânicas dos Estados de Goiás	RZ	33.149,62	401,00	1.970,15			35.520,77
Residencial Itaipu	Associação Semente da Vida - Projeto Semear	RZ	35.588,60	848,70	1.404,60			37.841,90
Centro	Associação das Donas de Casa e Consumidores em Ação	RZ	26.604,87	0,00	0,00			26.604,87
	Associação Grupo Vozes Flores do Cerrado	RZ	2.454,20	0,00	0,00			2.454,20
	Associação de Travesti Transexuais e Transgêneros de Goiás Astral/GO	RZ	3.523,10	0,00	0,00			3.523,10
	Comunidade Terapêutica Ebenézer Bom Pastor	RZ	12.781,32	0,00	0,00			12.781,32
	Sindicato dos Empregados do Comércio Hotelheiro do Estado de Goiás	RZ	2.435,20	430,30	1.059,40			3.924,90
Setor Progresso	Centro de Trabalho Comunitário - CTC	RZ	18.490,92	591,80	627,20			19.709,92
Setor Balneário	Associação dos Idosos Jardim Balneário	RZ	26.320,22	833,10	1.373,30			28.526,62
Balneário Meia Ponte	Arquidiocese de Goiânia - Cúria Metropolitana - Paróquia Nossa Senhora Aparecida	RZ	239,50	0,00	0,00			239,50

Morada do Sol	Associação Noroeste Esporte Clube de Goiás	RZ	11.994,28	0,00	234,70			12.228,98
Conjunto Vista Alegre	Casa de Recuperação Projeto Emanuel - Carepe	RZ	6.957,01	0,00	0,00			6.957,01
Setor Santos Dumond	Centro de Educação Comunitária de Meninas e Meninos - Cecom	RZ	29.642,47	0,00	2.094,90			31.737,37
Perím	Sociedade Eunice Weaver de Goiânia	RZ	3.846,98	0,00	0,00			3.846,98
Vila Americano do Brasil	Abrigo dos Idosos São Vicente de Paulo	RZ	1.973,25	0,00	0,00			1.973,25
	Santa Casa de Misericórdia de Goiânia	RZ	3.872,90	0,00	246,20			4.119,10
Parque Amazonas	Asilo Solar Colombino Augusto de Bastos	RZ	8.866,85	0,00	168,10			9.034,95
Madre Germana I	Centro Ed. Infantil Marista Divino Pai Eterno	RZ	403,20	0,00	0,00			403,20
Madre Germana II	Associação Assistencial Madre Germana II	RZ	247,10	0,00	0,00			247,10
Moinho dos Ventos	Associação dos Moradores do Moinho dos Ventos - AMOVE	RZ	0,00	0,00	130,00			130,00
Residencial Morada do Bosque	Associação Assunção	RZ	7.867,01	0,00	426,60			8.293,61
Vila Lucy	Associação Beneficente de Ajuda a Pessoa Carente	RZ	2.778,60	272,50	332,10			3.383,20
Setor Universitário	Associação Projeto Esporte Crescer - PROEC	RZ	7.877,02	0,00	0,00			7.877,02
Setor Marista	Associação Beneficente Manancial	RZ	1.466,60	0,00	200,00			1.666,60
Forte Vile	Associação Casa de Cultura Antônia Ferreira de Souza	RZ	467,20	0,00	0,00			467,20
Jardim Mariliza	Associação Casa de Maria	RZ	1.308,20	0,00	88,80			1.397,00
Setor Sul	Associação Grupo Vida a Vida	RZ	453,70	0,00	0,00			453,70
Recreio dos Bandeirantes	Associação Comunidade Luz da Vida	RZ	12.539,92	0,00	645,10			13.185,02
	Jovens com uma Missão Goiânia	RZ	189,90	0,00	0,00			189,90
Boa Ventura	Associação dos Catadores de Materiais Recicláveis Ordem e Progresso	RZ	37.256,68	294,40	0,00			37.551,08
Finsocial	Associação dos Idosos Bom Viver	RZ	708,40	0,00	0,00			708,40
Setor Aeroporto	Associação dos Idosos do Brasil	RZ	2.649,11	0,00	0,00			2.649,11
Vila Osvaldo Rosa	Associação dos Surdos de Goiânia	RZ	5.278,80	296,70	119,10			5.694,60
Vila Matilde	Associação Irmãs da Mãe Dolorosa da Ordem Terceira de São Francisco	RZ	2.320,60	0,00	250,00			2.570,60
Setor Norte Ferroviário	Associação Maçônica de Assistência Social do Estado de Goiás - AMEM-GO	RZ	13.775,88	628,10	923,10			15.327,08
	Centro de Valorização da Mulher - CEVAM	RZ	1.251,90	0,00	0,00			1.251,90
Residencial Antonio Carlos Pires	Associação Mão Amiga dos Moradores do Residencial Antonio Carlos Pires	RZ	8.883,22	0,00	1.143,30			10.026,52
Estrela Dalva	Associação Projeto Noroeste	RZ	4.579,50	0,00	0,00			4.579,50
Sítio dos Bandeirantes	Associação Santa Terezinha do Menino Jesus	RZ	4.246,15	0,00	243,40			4.489,55
Jardim Santo Antônio	Casa de Mãe Sozinha Anália Franco	RZ	149,10	0,00	0,00			149,10
Vila Mutirão	Casa do Idoso da Vila Multirão	RZ	18.531,24	630,80	1.550,40			20.712,44
	Lar Pio XII	RZ	4.043,40	271,60	389,00			4.704,00
Setor Morais	Centro de Cidadania Negra do Estado de Goiás	RZ	8.246,72	0,00	0,00			8.246,72
Vila Novo Horizonte	Centro de Reabilitação São Paulo Apóstolo - CRESPA	RZ	915,40	0,00	219,90			1.135,30
Vila Pedroso	CMEI Tia Jovita	RZ	2.129,00	0,00	0,00			2.129,00
	Igreja Assembleia de Deus Ministério Fama	RZ	4.628,69	0,00	1.145,40			5.774,09
Nova Suiça	Igreja Nossa Senhora Aparecida e Santa Edwiges	RZ	6.254,04	0,00	0,00			6.254,04
Setor Jaó	Comunidade Evangélica Juvenil Vida Nova - CEJVN	RZ	7.311,53	625,80	1.392,40			9.329,73
	Programa Banco Municipal de Alimentos - Semas	RZ	25.561,21	0,00	525,00			26.086,21

Res. Recreio Samambaia	Desafio Jovem Restauração Shalom	RZ	8.090,70	0,00	279,10				8.369,80
Setor Bela Vista	Escola Creche São Domingos Sávio	RZ	100,90	0,00	0,00				100,90
Parque Atheneu	Grupo Espírita Amor e Vida	RZ	396,70	0,00	0,00				396,70
Rio Formoso	Hospital Espírita Eurípedes Barsanulfo	RZ	10.882,58	437,80	392,10				11.712,48
Jardim Petrópolis	Igreja Pentecostal Assembléia de Deus Campo Petropolis - IPAD	RZ	320,80	0,00	0,00				320,80
Setor Rodoviário	Legião da Boa Vontade - LBV	RZ	2.194,90	0,00	218,80				2.413,70
Bairro Vitória	Ministério de Adoração Amigo do Rei	RZ	592,92	0,00	0,00				592,92
Parque Oeste Industrial	Grupo Espírita Luz Lar Caminho de Maria	RZ	0,00	285,80	247,70				533,50
Parque Santa Cruz	Ministério Filantrópico Terra Fértil	RZ	1.445,50	0,00	0,00				1.445,50
Pedro Ludovico	Obras Sociais do Grupo Espírita Regeneração	RZ	3.825,10	0,00	215,60				4.040,70
Capuava	Assembleia de Deus Capuava	RZ	904,17	0,00	0,00				904,17
SUB-TOTAL DE ATENDIMENTOS (KG)		RZ	1.591.744,97	35.985,62	61.153,33	0,00	0,00	0,00	1.688.883,92
SUB-TOTAL DE ATENDIMENTOS (FÍSICO)		RZ	143	50	72	0	0	0	265
Item Meta TF: 15.3 / Item Meta PT: 9.6.3									
Outros municípios	Instituição / Entidade ATENDIDA NOS DEMAIS MUNICÍPIOS		JUL/2019 A JUL/2021	AGO	SET	OUT	NOV	DEZ	TOTAL
Anápolis	Assembleia de Deus Anápolis	RZ	964,50	0,00	0,00				964,50
	Associação Morá	RZ	2.698,60	0,00	0,00				2.698,60
	Abrigo Evangélico Jesus Cristo é o Senhor	RZ	939,30	0,00	0,00				939,30
	Associação Missionária Esperança	RZ	298,90	0,00	0,00				298,90
	Missão Alô Criança de Assistência Infantil	RZ	311,50	0,00	0,00				311,50
	Instituto Pequeno Abandonado - Luz de Jesus	RZ	1.334,95	0,00	240,20				1.575,15
	Associação Franciscana de Instrução e Assistência - AFIA	RZ	268,20	0,00	0,00				268,20
	Legião da Boa Vontade - LBV	RZ	288,90	0,00	0,00				288,90
	Casa da Criança de Anápolis	RZ	1.455,90	0,00	0,00				1.455,90
Anicuns	Clube das Mães de Anicuns	RZ	6.033,70	1.545,40	1.356,70				8.935,80
Abadia de Goiás	Associação Beneficente Casa de Davi - ABECAD	RZ	52.981,48	1.940,20	2.797,70				57.719,38
	Associação Beneficente Projeto Pedra Viva	RZ	31.984,98	1.503,02	2.415,80				35.903,80
	Associação Comunitária de Abadia de Goiás	RZ	1.128,90	0,00	283,60				1.412,50
	Associação Quilombola Recantos Dourados	RZ	1.157,40	0,00	0,00				1.157,40
Águas Lindas de Goiás	Associação de Apoio a Saúde da Pessoa Carente	RZ	1.067,30	0,00	0,00				1.067,30
Aparecida de Goiânia	AGEO Esportivo	RZ	256,80	0,00	0,00				256,80
	Associação dos Moto-taxistas	RZ	1.563,74	0,00	0,00				1.563,74
	Abrigo Comendador Walmor	RZ	24.822,72	665,30	790,30				26.278,32
	Associação do Poder de Deus Resgatando Vidas com Amor	RZ	22.316,09	361,70	516,10				23.193,89
	Associação Espírita AJA - Ajudantes Anônimos com Jesus	RZ	39.219,32	2.004,50	2.308,40				43.532,22
	Comunidade Espírita Irmão Jacob - CEIJ	RZ	5.549,74	0,00	0,00				5.549,74
	Centro Espírita MEI MEI	RZ	24.033,68	653,00	741,10				25.427,78
	Centro Terapêutico Adonay	RZ	2.647,84	0,00	0,00				2.647,84
	Escola Municipal Parque Santa Cecília	RZ	2.458,05	0,00	0,00				2.458,05
	Escola Municipal São Francisco de Assis	RZ	1.632,92	0,00	0,00				1.632,92
	Igreja Assembleia de Deus Ministério Missionário	RZ	21.507,70	0,00	526,90				22.034,60
	Igreja Evangélica Pentecostal com Cristo é Viver	RZ	15.422,90	622,40	0,00				16.045,30
	Comunidade Terapêutica Lapidando Tesouros	RZ	39.186,04	834,58	2.093,50				42.114,12

Aparecida de Goiânia	Ação Social com a Família Unidade Terra do Sol	RZ	6.552,90	0,00	168,10			6.721,00
	Associação Núcleo Espírita Amigos de Sempre	RZ	11.531,95	814,10	1.175,20			13.521,25
	Associação Brasileira da Transformação Social - ABTS	RZ	1.699,60	0,00	495,70			2.195,30
	Conselho das Associações Moradores de Aparecida - CAMAP	RZ	3.402,60	0,00	0,00			3.402,60
	Associação Projeto Social Crescer Semeando	RZ	4.480,30	0,00	0,00			4.480,30
	Associação Resgatar	RZ	319,10	0,00	0,00			319,10
	Entidade Filantrópica de Apoio a Menores Carentes	RZ	3.929,00	771,00	639,20			5.339,20
	Associação Serra das Areias - ASA	RZ	1.517,00	0,00	0,00			1.517,00
	Centro de Apoio à Carentes Silvestre Linares	RZ	11.422,42	153,20	0,00			11.575,62
	Centro de Formação Integral	RZ	7.915,50	0,00	264,60			8.180,10
	Centro Espírita Lar Maria Cecília	RZ	287,10	0,00	0,00			287,10
	Centro Espírita A Caminho da Verdade	RZ	876,00	0,00	0,00			876,00
	Sociedade Vida e Esperança	RZ	2.114,60	0,00	196,00			2.310,60
	Centro Maçônico de Educação Infantil João Palestino	RZ	164,60	0,00	0,00			164,60
	Instituto Abrigo Coração de Jesus - ECOVAM Escola Centro de Orientação e Valorização do Adolescente e Mulher	RZ	1.609,50	0,00	0,00			1.609,50
	Instituição Periférica Beneficente Pequenininhos do Reviver	RZ	1.471,60	219,80	0,00			1.691,40
	Associação Quilombola Urbana Jd. Cascata	RZ	5.293,25	0,00	489,20			5.782,45
	Projeto Meninos dos Meus Olhos	RZ	11.886,32	0,00	0,00			11.886,32
	Associação dos Servidores e Usuários nas Estratégias Saúde da Família - ASUSFEGO	RZ	10.598,01	0,00	165,60			10.763,61
	Associação Solar das Acácias	RZ	4.080,00	728,60	1.187,20			5.995,80
	Casa de Apoio São Luiz	RZ	387,30	0,00	0,00			387,30
	Centro de Apoio a Carentes Silvestre Linares	RZ	2.150,02	0,00	0,00			2.150,02
	Projetando o Amanhã	RZ	9.480,90	0,00	0,00			9.480,90
	Projeto Minha Oportunidade	RZ	1.466,60	0,00	272,00			1.738,60
Organização Mulheres em Ação Vila Delfiore	RZ	37.768,97	1.184,38	1.558,70			40.512,05	
Bela Vista de Goiás	Associação de São José	RZ	295,10	0,00	0,00			295,10
Brazabrantés	Associação Comunitária Amanha Ser - Comunidade Terapêutica	RZ	36.325,39	592,20	2.269,20			39.186,79
Formosa	Centro Social Madre Eugênia Ravasco	RZ	210,90	0,00	0,00			210,90
Goianira	Assembleia de Deus Vila Maria	RZ	14.377,33	0,00	0,00			14.377,33
	Associação Casa da Paz - Centro de Reabilitação	RZ	19.483,16	399,10	824,00			20.706,26
	Associação Terapêutica Projeto Recuperação Otimizada Mão Amiga - PRROMA	RZ	41.729,75	1.292,60	2.761,20			45.783,55
	Instituto Vivaz	RZ	923,38	0,00	0,00			923,38
Hidrolândia	CEPMG PROF Augusta Machado	RZ	5.481,09	0,00	675,80			6.156,89
	Centro de Umbanda Pai Joaquim de Angola	RZ	1.361,80	0,00	0,00			1.361,80
	Associação Desportiva Hidrolandense - ADH	RZ	623,50	0,00	0,00			623,50
Inhumas	Associação Doce Lar	RZ	29.869,90	330,50	1.451,60			31.652,00
	Associação Lar Bem Viver	RZ	484,80	0,00	0,00			484,80
	Associação Lar de Santana	RZ	8.146,55	0,00	0,00			8.146,55
	Associação Meu Lar	RZ	1.752,80	0,00	0,00			1.752,80
	Legião da Boa Vontade - LBV	RZ	5.517,45	0,00	0,00			5.517,45
	Associação Inhumense de Assistência a Menores e Anciãos - ASSIAMA	RZ	1.471,50	0,00	0,00			1.471,50

Nerópolis	Lar São de Paulo do Centro Espírita Luz e Caridade	RZ	2.421,60	0,00	326,60				2.748,20
Nazário	Centro Espírita O Consolador	RZ	27.966,44	698,40	1.353,60				30.018,44
Nova Veneza	Associação Recanto Mais Saúde	RZ	25.373,84	736,50	1.233,70				27.344,04
	Paróquia Nossa Senhora do Carmo	RZ	20.732,25	714,00	1.541,20				22.987,45
Palmeiras de Goiás	Associação de Pais e Amigos dos Excepcionais de Palmeiras de Goiás	RZ	855,72	0,00	0,00				855,72
Professor Jamil	Associação Quilombola de Professor Jamil	RZ	234,10	0,00	0,00				234,10
Pontalina	Obra Unida A Sociedade São Vicente de Paulo	RZ	1.319,50	0,00	236,70				1.556,20
Santo Antônio do Descoberto	Associação de Idosos e Pessoas Carentes Santo Antônio do Descoberto - ASIPEC/SAD	RZ	356,50	101,30	441,10				898,90
Senador Canedo	Associação de Assistência a Alcoólatras e Tox. GT Goiás sem Drogas	RZ	26.737,14	987,40	1.141,90				28.866,44
	Associação Desportiva e Polivalente Senador Canedo	RZ	15.218,14	0,00	0,00				15.218,14
	Instituto de Formação e Inserção e Promoção Social - IFIS	RZ	21.339,74	911,20	957,60				23.208,54
	Associação A Força da Mulher	RZ	7.210,03	0,00	0,00				7.210,03
	Associação Recanto do Sonho Lar para Idosos	RZ	17.337,22	0,00	300,40				17.637,62
	Da Liga de Mulheres do Jd. Liberdade	RZ	1.070,70	0,00	0,00				1.070,70
	Associação dos Moradores do Bairro Alvorada e Adjacentes M S Canedo - ASMBAA	RZ	8.296,82	0,00	0,00				8.296,82
Trindade	Associação de Idosos Alegria de Viver	RZ	9.322,82	0,00	0,00				9.322,82
	Associação Comunitária Assistencial Luz e Vida	RZ	0,00	0,00	294,80				294,80
	Casa da Fraternidade Irmã Sheila	RZ	4.961,80	292,60	792,80				6.047,20
	Centro de Apoio ao Mais Carente de Trindade - CAMCAT	RZ	52.864,31	2.031,50	3.255,70				58.151,51
	Centro Espírita Apóstolo Paulo	RZ	4.568,70	0,00	0,00				4.568,70
	CEPMG Castelo Branco Trindade	RZ	7.047,90	0,00	486,70				7.534,60
	Sonho de Edna	RZ	26.548,04	537,10	1.468,30				28.553,44
	Associação dos Idosos Fonte Viva	RZ	11.462,03	0,00	0,00				11.462,03
	Associação Assistencial Exército de Cristo	RZ	19.681,08	0,00	766,85				20.447,93
	Associação dos Deficientes Físicos de Trindade - ADEFITRIN	RZ	8.900,32	0,00	0,00				8.900,32
	Centro Social Pai Eterno	RZ	4.622,42	0,00	0,00				4.622,42
	Comunidade Terapêutica Projeto Galileu	RZ	12.665,62	0,00	1.181,25				13.846,87
	Centro Social Redentorista São Clemente	RZ	645,10	0,00	0,00				645,10
	Centro Terapêutico Fenix	RZ	6.533,32	0,00	0,00				6.533,32
	Nosso Lar Ana de Almeida	RZ	2.186,42	0,00	0,00				2.186,42
	Vila São José Bento Cottolengo	RZ	20.454,70	0,00	0,00				20.454,70
	Movimento Assistencial Essencial a Família - M.A.E	RZ	6.034,70	0,00	0,00				6.034,70
Centro Educacional e Capacitação de Apoio ao Menor	RZ	1.823,71	0,00	0,00				1.823,71	
SUB-TOTAL DE ATENDIMENTOS (KG)		RZ	990.784,32	23.625,58	44.442,80	0,00	0,00	0,00	1.058.852,70
SUB-TOTAL DE ATENDIMENTOS (FÍSICO)		RZ	101	28	43	0	0	0	172
FAMÍLIAS (KG)			JUL/2019 A JUL/2021	AGO	SET	OUT	NOV	DEZ	TOTAL
		RZ	366.809,82	28.097,90	34.238,17				
SUB-TOTAL DE ATENDIMENTOS (KG)		RZ	366.809,82	28.097,90	34.238,17	0,00	0,00	0,00	429.145,89
SUB-TOTAL DE ATENDIMENTOS (FÍSICO)		RZ	10.286	1.038	1.120				12.444
TOTAL GERAL (KG)**		RZ	2.949.339,11	87.709,10	139.834,30	0,00	0,00	0,00	3.176.882,51

6. RELAÇÃO DE DOADORES

Item Meta TF: 15.4 / Item Meta PT: 9.6.4

Quantidade em kg de alimentos coletados / arrecadados pelo Banco de Alimentos por Doador

PESSOA JURÍDICA		JUL/2019 A JUL/2021	AGO	SET	OUT	NOV	DEZ	TOTAL
Abacaxi.com	RZ	5.302,30	1.157,98	152,80				6.613,08
Alimentos Japão	RZ	62,30	0,00	0,00				62,30
Apreensões de Hortifrutí CEASA	RZ	35.953,83	0,00	0,00				35.953,83
Apreensões IBAMA/ Polícia Federal	RZ	888,20	0,00	0,00				888,20
Ardidas Conservas e Condimentos	RZ	15,60	0,00	0,00				15,60
Associação dos Produtores	RZ	90.197,40	0,00	13,60				90.211,00
Batidão Cozinhas Comércio de Frutas e Verduras	RZ	36.733,78	0,00	0,00				36.733,78
Boni S/A	RZ	6.787,60	0,00	0,00				6.787,60
Brage Distribuidora de Verduras	RZ	13.507,10	0,00	85,90				13.593,00
Casa da Cenoura	RZ	26.878,77	0,00	5.243,40				32.122,17
Casa das Polpas	RZ	242,00	0,00	0,00				242,00
Casa Mineira de Frutas	RZ	800,00	0,00	0,00				800,00
Castro & Inocencio Ltda.	RZ	684,30	0,00	0,00				684,30
Centro Social Espírita Puro Amor	RZ	30,10	0,00	0,00				30,10
Colome	RZ	3.841,20	0,00	0,00				3.841,20
Comercial Araguaia de Batata Ltda.	RZ	90,00	0,00	0,00				90,00
Comercial de Frutas Bom Tempo	RZ	1.478,60	0,00	0,00				1.478,60
Comercial de Hortigranjeiros Goiás Ltda.	RZ	78.147,30	0,00	0,00				78.147,30
Comercial JM	RZ	3.186,00	0,00	0,00				3.186,00
Comercial Ribas	RZ	6.506,86	0,00	0,00				6.506,86
Comercial Rubi	RZ	21.230,76	0,00	0,00				21.230,76
Comércio de Hortigranjeiros Lupy Ltda.	RZ	137.356,34	9.155,60	6.812,60				153.324,54
Comércio de Verduras Acarai	RZ	7.897,50	0,00	0,00				7.897,50
Depósito Banana Anicuns	RZ	8.611,63	14,20	269,60				8.895,43
Depósito Banana Nativa	RZ	5.145,10	0,00	1.998,10				7.143,20
Depósito Caçamba	RZ	227.368,96	9.003,60	11.575,30				247.947,86
Depósito Cebolão	RZ	1.281,50	0,00	0,00				1.281,50
Depósito Cenourão	RZ	8.415,73	0,00	0,00				8.415,73
Cenourão Dodo	RZ	13,50	0,00	0,00				13,50
Depósito Cintra	RZ	9.731,40	0,00	0,00				9.731,40
Depósito Conquista	RZ	2.541,40	0,00	0,00				2.541,40
Depósito de Frutas Beca	RZ	1.083,30	0,00	0,00				1.083,30
Depósito Dois Amigos	RZ	7.402,30	0,00	395,10				7.797,40
Depósito Favilli	RZ	42,30	0,00	0,00				42,30
Depósito Ferreti	RZ	922,55	0,00	0,00				922,55
Depósito Flor de Goiás	RZ	217,80	0,00	0,00				217,80
Depósito Frutas Douradas	RZ	2.518,22	0,00	1.144,40				3.662,62
Depósito Império	RZ	9.583,10	0,00	0,00				9.583,10
Depósito J Dourado	RZ	3.188,70	0,00	817,00				4.005,70
Depósito Ki-verduras	RZ	193,00	0,00	0,00				193,00
Depósito Melone	RZ	2.999,80	0,00	0,00				2.999,80
Depósito Mihara	RZ	31.294,02	0,00	0,00				31.294,02
Depósito Mineira	RZ	14.124,85	0,00	0,00				14.124,85
Depósito Moura	RZ	3.953,75	0,00	0,00				3.953,75
Depósito Natural	RZ	12,70	0,00	0,00				12,70
Depósito Nipo	RZ	110.475,07	0,00	147,50				110.622,57
Depósito Nivaldo	RZ	345.245,87	17.179,94	7.180,80				369.606,61
Depósito Paladino	RZ	1.696,10	0,00	0,00				1.696,10
Depósito Pereira	RZ	6.031,47	0,00	0,00				6.031,47
Depósito Rei Bom	RZ	2.847,80	1.269,70	0,00				4.117,50
Depósito Rio Jordão	RZ	2.754,90	0,00	0,00				2.754,90
Depósito Romildo e Piauí	RZ	183,90	0,00	0,00				183,90
Depósito Santa Rita	RZ	370,40	0,00	0,00				370,40
Depósito Santo Antônio	RZ	1.785,20	0,00	0,00				1.785,20
Depósito Só Verduras	RZ	1.304,20	0,00	0,00				1.304,20
Depósito Taiyo	RZ	118.517,72	4.852,52	4.629,60				127.999,84
Depósito Tetel	RZ	8.296,20	0,00	0,00				8.296,20
Depósito Verdão	RZ	188.035,52	1.840,60	3.391,30				193.267,42
Dist. de Bananas Patanal Ltda.	RZ	29.333,10	0,00	0,00				29.333,10
Dist. de Verduras Okinawa Ltda.	RZ	24.125,81	4.376,70	1.539,50				30.042,01
Distribuidora Cordona de Milho	RZ	11.934,98	0,00	0,00				11.934,98

Distribuidora de Ovos Josidith	RZ	88,00	0,00	0,00				88,00
Fruta Forte	RZ	2.087,80	0,00	0,00				2.087,80
Frutas Tropicais	RZ	1.156,50	0,00	0,00				1.156,50
Gigantão Comercial de Batatas Ltda.	RZ	5.998,10	0,00	0,00				5.998,10
Gynpepp	RZ	27.849,87	396,28	6.336,20				34.582,35
Horta escola - Município de Goiânia	RZ	120,00	0,00	0,00				120,00
Irmãos Garcia Hortifrutigranjeiros Ltda.	RZ	109.639,28	1.244,40	0,00				110.883,68
JF	RZ	35,10	0,00	0,00				35,10
José Raimunda Olavo Santos Ltda.	RZ	50.677,82	0,00	0,00				50.677,82
JR Comercial de Frutas	RZ	40.198,66	1.034,90	2.860,30				44.093,86
JM Distribuidora de Bananas	RZ	17.933,40	0,00	0,00				17.933,40
Kífruta	RZ	983,90	0,00	0,00				983,90
Kumagai & Arima Ltda.	RZ	34.050,43	285,40	0,00				34.335,83
Laranja Boa	RZ	14.326,70	0,00	0,00				14.326,70
Longa Vida	RZ	21.323,80	0,00	0,00				21.323,80
Mais Sabor	RZ	4.954,22	0,00	0,00				4.954,22
Mamão e Cia	RZ	5.396,20	0,00	0,00				5.396,20
Nativa Produtos Alimentícios	RZ	11.422,90	0,00	0,00				11.422,90
Nectafruta	RZ	1.615,00	0,00	0,00				1.615,00
Perboni & Perboni	RZ	122.833,17	7.541,40	5.715,00				136.089,57
Perboni Frutas Especias	RZ	14.163,09	0,00	0,00				14.163,09
Perboni S/A Frutas Tropicais	RZ	1.444,50	0,00	0,00				1.444,50
Primus Comercial de Hortigranjeiros	RZ	3.092,20	0,00	0,00				3.092,20
Ranir Alimentos	RZ	144,70	0,00	0,00				144,70
Rb Laranjas	RZ	33.035,57	672,20	1.812,80				35.520,57
Rei da Pimenta	RZ	224,40	0,00	0,00				224,40
Rei do Melão / L&R Comércio de Frutas	RZ	3.720,75	0,00	0,00				3.720,75
Saraiva	RZ	260,00	0,00	0,00				260,00
Só Laranjas Comércio de Cítricos Ltda.	RZ	75.312,98	6.668,70	9.918,40				91.900,08
Super Horti Comércio de Verduras e Legumes Ltda.	RZ	37.795,50	0,00	0,00				37.795,50
Ta Alimentos	RZ	423,10	0,00	0,00				423,10
Uto Frutas e Legumes	RZ	180,00	0,00	0,00				180,00
Viver Frutas	RZ	2.540,22	412,60	0,00				2.952,82
Vivi Frutas	RZ	4.230,40	103,60	0,00				4.334,00
W.R.P - Verduras	RZ	38.719,80	3.146,10	2.655,30				44.521,20
WV Distribuidora de Bananas	RZ	33.565,06	7.542,70	17.104,92				58.212,68
SUB-TOTAL ARRECADAÇÕES CONCESSIONÁRIOS (KG)	RZ	2.392.944,81	77.899,12	91.799,42	0,00	0,00	0,00	2.562.643,35

Item Meta TF: 15.4 / Item Meta PT: 9.6.4

Quantidade em kg de alimentos coletados / arrecadados pelo Banco de Alimentos por Doador

PERMISSIONÁRIOS, PRODUTORES e PESSOA FÍSICA		JUL/2019 A JUL/2021	AGO	SET	OUT	NOV	DEZ	TOTAL
Adriano Rodrigues dos Santos	RZ	1.432,00	0,00	0,00				1.432,00
Aguinaldo	RZ	122,90	0,00	0,00				122,90
Alex Sousa	RZ	168,20	0,00	0,00				168,20
Altair Ferreira Monteiro	RZ	3.293,70	0,00	0,00				3.293,70
Alves Souza	RZ	3.666,95	0,00	0,00				3.666,95
Amarildo	RZ	198,90	0,00	0,00				198,90
Anderson Clayton Alves dos Santos	RZ	1.597,70	0,00	0,00				1.597,70
Antônio Amâncio de Carvalho	RZ	7.515,98	0,00	0,00				7.515,98
Arlindo José Toledo	RZ	7.104,40	0,00	0,00				7.104,40
Carla Dias	RZ	79,80	0,00	0,00				79,80
Cleiton César Evangelista	RZ	168,00	0,00	0,00				168,00
Dalny Nunes	RZ	333,00	0,00	0,00				333,00
Damião	RZ	3.180,30	0,00	0,00				3.180,30
David José Bento	RZ	20.210,28	0,00	0,00				20.210,28
Devair	RZ	1.636,86	0,00	0,00				1.636,86
Diego	RZ	103,00	0,00	0,00				103,00
Dione Pereira Sousa	RZ	1.012,50	0,00	0,00				1.012,50
Divino Vieira de Souza	RZ	2.701,40	0,00	37,00				2.738,40
Dyone Rodrygues	RZ	1.728,10	0,00	0,00				1.728,10
Edielson	RZ	918,20	0,00	0,00				918,20
Ediene	RZ	2.621,00	642,70	0,00				3.263,70
Edson Rodrigues Tavares	RZ	5.483,42	0,00	0,00				5.483,42
Edmar Cardoso de Oliveira	RZ	2.655,20	0,00	0,00				2.655,20
Edimar	RZ	3.592,60	0,00	0,00				3.592,60
Eduardo	RZ	955,00	0,00	0,00				955,00

Edvaldo Lopes de Oliveira	RZ	4.533,80	0,00	0,00			4.533,80
Eleuza Franca de Melo	RZ	688,40	0,00	0,00			688,40
Esio Bernardes do Vale	RZ	5.411,96	0,00	0,00			5.411,96
Euler Borges Pinheiro	RZ	19.481,61	1.894,10	8.648,06			30.023,77
Fabio	RZ	790,60	0,00	0,00			790,60
Francis	RZ	6.895,06	0,00	0,00			6.895,06
Francisco Silva	RZ	1.235,60	0,00	0,00			1.235,60
Gaspar Silva	RZ	3.132,11	0,00	0,00			3.132,11
Geraldino	RZ	2.317,22	0,00	0,00			2.317,22
Greise	RZ	30,20	0,00	0,00			30,20
Helio Souza	RZ	206,10	0,00	0,00			206,10
Hellin Barbosa Silva	RZ	321,70	0,00	0,00			321,70
Helton Correa de Sousa	RZ	1.717,36	0,00	0,00			1.717,36
Hercicléi Franco	RZ	3.442,00	111,00	0,00			3.553,00
Hilton Alcides	RZ	427,70	0,00	0,00			427,70
Israel	RZ	429,00	0,00	0,00			429,00
Ivan J M	RZ	4.270,70	0,00	0,00			4.270,70
Jaci Rodrigo Tavares	RZ	227,40	0,00	0,00			227,40
Jair Pinheiro	RZ	12.140,32	355,30	2.351,00			14.846,62
Jair Pires	RZ	9.391,25	1.937,90	6.824,20			18.153,35
Jean	RZ	396,00	0,00	0,00			396,00
Jeová	RZ	287,70	0,00	0,00			287,70
Jeová Foriando	RZ	2.532,65	0,00	0,00			2.532,65
Jeremias da Conceição Lopes	RZ	88.940,67	112,20	0,00			89.052,87
Jhony da Silva	RZ	159,40	0,00	0,00			159,40
João Divino Alves Pereira	RZ	60.308,35	2.554,08	1.391,20			64.253,63
João Filho	RZ	983,63	0,00	0,00			983,63
João José de Souza	RZ	2.589,70	0,00	0,00			2.589,70
João Rael	RZ	84,10	0,00	0,00			84,10
João Rodrigues da Silva Filho	RZ	2.480,43	0,00	0,00			2.480,43
Jonas	RZ	104,70	0,00	0,00			104,70
Joniston Silva	RZ	592,10	0,00	0,00			592,10
José Abreu	RZ	260,20	0,00	0,00			260,20
Jose Carlos	RZ	81,30	0,00	0,00			81,30
José Eduardo Thomas Etto	RZ	1.133,50	0,00	0,00			1.133,50
José Eduardo Trindade	RZ	750,60	0,00	0,00			750,60
José Pereira de Jesus	RZ	1.353,30	0,00	820,30			2.173,60
José Toledo	RZ	348,64	0,00	0,00			348,64
Kassio	RZ	2.245,80	0,00	0,00			2.245,80
Kesio Bernades	RZ	394,20	0,00	0,00			394,20
Leandro Souza	RZ	5.128,91	0,00	0,00			5.128,91
Lidia	RZ	182,20	0,00	0,00			182,20
Lindomar Pereira da Silva	RZ	1.106,30	0,00	0,00			1.106,30
Lorivan Ferreira	RZ	1.018,50	0,00	0,00			1.018,50
Lucimar Nogueira Monteiro	RZ	958,60	0,00	0,00			958,60
Luismar Pereira Cardoso	RZ	497,56	0,00	0,00			497,56
Luiz Camargo	RZ	107,60	0,00	0,00			107,60
Luiz Cardoso	RZ	46,90	0,00	0,00			46,90
Luiz Matheus	RZ	987,20	0,00	0,00			987,20
Luzia Pereira	RZ	55,40	0,00	0,00			55,40
Lydiany Uchoa	RZ	455,70	0,00	0,00			455,70
Manuel	RZ	146,90	0,00	0,00			146,90
Marcio	RZ	1.799,72	0,00	0,00			1.799,72
Marcos Maurilio	RZ	2.483,84	0,00	0,00			2.483,84
Maria Landia de Matos Reis da Silva	RZ	23,80	0,00	0,00			23,80
Maurício Pereira dos Santos	RZ	7.577,42	0,00	0,00			7.577,42
Maurício Wesley	RZ	804,60	0,00	0,00			804,60
Medeiros	RZ	380,20	0,00	0,00			380,20
Nario Alves	RZ	603,70	0,00	0,00			603,70
Natal Francisco Vieira	RZ	1.006,48	0,00	0,00			1.006,48
Neide	RZ	18,70	0,00	0,00			18,70
Odison Marques Junior	RZ	2.976,20	0,00	0,00			2.976,20
Oswaldo Alves	RZ	709,40	0,00	0,00			709,40
Paulita	RZ	506,30	0,00	0,00			506,30
Paulo Cardoso da Silva	RZ	2.442,07	0,00	0,00			2.442,07
Paulo Roberto Alvez	RZ	2.709,00	0,00	0,00			2.709,00
Pedro	RZ	538,76	0,00	0,00			538,76
Peninha Pereira Pinto	RZ	1.132,30	0,00	0,00			1.132,30

Raimundo	RZ	12,10	0,00	0,00				12,10
Reinaldo Pereira dos Santos	RZ	2.347,70	0,00	0,00				2.347,70
Renato Alvez	RZ	706,10	0,00	0,00				706,10
Roberto Chaves Silva	RZ	289,40	0,00	0,00				289,40
Roberto Kennidy	RZ	1.123,30	0,00	0,00				1.123,30
Robson Moreira	RZ	1.585,60	0,00	0,00				1.585,60
Rodrigo	RZ	190,00	0,00	0,00				190,00
Rogério Rodrigues	RZ	1.099,20	0,00	0,00				1.099,20
Salvador Rodrigues	RZ	196,90	0,00	0,00				196,90
Samuel	RZ	6,50	0,00	0,00				6,50
Sandoval Queiroz	RZ	281,00	0,00	0,00				281,00
Sandro Rocha	RZ	21,00	0,00	0,00				21,00
Sebastião da Ressurreição	RZ	1.240,75	0,00	0,00				1.240,75
Sergio Henrique S. Silva	RZ	8.757,94	0,00	0,00				8.757,94
Sérgio Pires	RZ	4.209,80	474,30	0,00				4.684,10
Silvana Alves	RZ	98.008,95	5.735,30	14.996,12				118.740,37
Silvio Select	RZ	248,38	0,00	0,00				248,38
Sonia	RZ	17,90	0,00	0,00				17,90
Valdeir Francisco Ferreira	RZ	98,10	0,00	0,00				98,10
Valmir Antonio Gonçalves	RZ	191,50	0,00	0,00				191,50
Valquíria Pereira Soares	RZ	3.898,30	0,00	0,00				3.898,30
Valtenes Alvez	RZ	841,00	0,00	0,00				841,00
Vanderley Cordeiro	RZ	687,90	0,00	0,00				687,90
Vergilho Marco Faria	RZ	588,60	0,00	0,00				588,60
Waderson Wagen	RZ	539,60	0,00	0,00				539,60
Weliton	RZ	141,20	0,00	0,00				141,20
Wendel Nogueira	RZ	46,90	0,00	0,00				46,90
Batista	RZ	138,10	0,00	0,00				138,10
Alexandre	RZ	517,90	0,00	0,00				517,90
Vilma	RZ	246,27	0,00	0,00				246,27
Sidiney	RZ	1.702,40	0,00	0,00				1.702,40
Werison Rodrigues Tavares	RZ	8.075,70	0,00	0,00				8.075,70
Wesley Ferreira Rodrigues	RZ	104.737,98	0,00	14.364,90				119.102,88
Whenik Oliveira	RZ	11,50	0,00	0,00				11,50
Willia Alvez da Costa	RZ	3.793,50	0,00	0,00				3.793,50
Willian Rose de Araujo	RZ	660,00	0,00	0,00				660,00
SUB-TOTAL ARRECADAÇÕES PERMISSONÁRIOS E PRODUTORES (KG)	RZ	599.259,68	13.816,88	49.432,78	0,00	0,00	0,00	662.509,34
TOTAL ARRECADAÇÕES (KG)	RZ	2.992.204,49	91.716,00	141.232,20	0,00	0,00	0,00	3.225.152,69
7. DESCRITIVO DAS DEMAIS ATIVIDADES								
Item Meta TF: - / Item Meta PT: 9.6								
Atividades relevantes por área técnica e/ou geral desenvolvidas na unidade (conforme Plano de Trabalho):								
7.1 Continuamos realizando o recadastramento das entidades sociais atendidas. De acordo com a Resolução OVG nº 002/2019, "as instituições deverão realizar a atualização de cadastro anualmente".								
7.2 Regularmente é feito o mapeamento das famílias que coletam alimentos nos containers de lixo no interior da CEASA. Neste mês, foram atendidas 4 famílias direcionadas pela CEASA, que estavam em situação de vulnerabilidade.								
7.3 Seguimos com a participação no Projeto Juventude Criativa, com doação de alimentos para 50 alunos matriculados na Rede Estadual de Educação.								
7.4 O Serviço Social realizou neste mês: - 115 atendimentos / assessoria às entidades cadastradas. Os atendimentos aconteceram de forma presencial e contato telefônico; - 1.120 atendimentos de famílias cadastradas para retirarem frutas e verduras no Banco de Alimentos de forma presencial e realização de contato telefônico. Destes, 95 atendimentos foram realizados com retirada imediata da cesta, de segunda a sexta-feira; - 43 novos cadastros de famílias que vieram por busca espontânea e/ou encaminhadas de outras entidades para receberem frutas e verduras; - 4 atendimentos encaminhados pela Gerência de Benefícios Sociais (GBS) da OVG; 2 atendimentos encaminhados pelo CRAS Jardim do Cerrado. Os atendimentos às famílias têm aumentado significativamente e reflete muito em nosso volume de doação. A prioridade é atender a todos que procuram e se enquadram nos critérios do Programa Banco de Alimentos. Portanto, as cestas para as famílias sofrem variação em quantidade (padrão de 20 kg a 30 kg), conforme os alimentos que são coletados na CEASA. Neste sentido, sempre que temos a diminuição da coleta, a quantidade de alimentos da cesta sofre a mesma oscilação, porém sempre mantendo a quantidade mínima para atender a necessidade nutricional das famílias.								
7.5 Com ações orientativas sobre alimentação, o Banco de Alimentos tem se mobilizado tanto de maneira presencial, nas dependências da unidade, seguindo os protocolos de segurança, quanto de maneira remota. Neste mês, foi possível realizar duas ações: 1º) Quantidade de sal e açúcar nos alimentos industrializados; 2º) Capacitação dos colaboradores do Banco de Alimentos para padronização da viragem de caixas e segurança.								
7.6 No mês de agosto foi aplicado o questionário para avaliar o nível de Insegurança Alimentar dos Beneficiários e neste mês foi feita a tabulação dos dados.								
7.7 Foi realizado o Mapa de Risco das unidades de processamento, conforme legislação vigente, para controle de qualidade dos alimentos desidratados.								

Impactos das atividades desenvolvidas (conforme Plano de Trabalho):

7.1 A implementação do sistema de gestão, possibilitando o recadastramento on-line, trouxe muitos benefícios para o melhor controle das informações das entidades sociais. Além disso, foi possível reduzir o risco de contaminação pelo Covid-19 ao não utilizar papel e por não ser feito de forma presencial. Todas as ações buscam apoiar e fortalecer a rede socioassistencial. O cadastramento de famílias tem acontecido de maneira contínua de segunda a sexta-feira. É importante ressaltar que a família atendida pela equipe de assistência social retira os alimentos no momento que foi feito seu cadastro e já é orientada a buscar na semana subsequente, em dias pré-determinados (quartas e sextas-feiras).

7.2 A promoção da segurança alimentar e nutricional ao atender famílias vulneráveis que coletam alimentos impróprios para o consumo nos containers de lixo da CEASA está sendo realizada continuamente. Além de receber os alimentos, elas passaram pelo atendimento e avaliação com assistente social e receberam os encaminhamentos necessários à rede socioassistencial, conforme suas necessidades.

7.3 À OVG / BANCO DE ALIMENTOS cabe (continuidade):

- Fornecer, durante um ano de realização do Projeto Juventude Criativa, hortifrutis para 50 alunos, com retirada no Banco de Alimentos, às quartas-feiras, das 8h às 15h. É importante ressaltar que a parceria na distribuição de alimentos está alinhada à coleta de doações pelo Banco de Alimentos, podendo sofrer alterações no decorrer do período de execução em virtude da safra, sazonalidade, produção, captação, entre outros;
- Ampliar a acessibilidade regular à alimentação adequada, diminuindo os fossos de desigualdades existentes ao atuar de maneira inclusiva no combate à fome, ampliando o direito à cidadania e o respeito à dignidade da pessoa humana, colaborando para a melhoria da qualidade de vida desses alunos;
- Contribuir com a redução da vulnerabilidade social, por meio da inclusão de famílias e indivíduos em situação de vulnerabilidade no acesso ao direito à alimentação;
- Cadastrar os alunos encaminhados pela SECULT por meio do acolhimento pela Assistente Social do Banco de Alimentos. O aluno ou responsável legal são recebidos por uma assistente social, que realiza uma entrevista com o responsável familiar conforme protocolo de cadastramento.

7.4 O trabalho do Serviço Social de articulação com a rede socioassistencial possibilita que as famílias atendidas tenham acesso aos demais serviços setoriais, contribuindo para o usufruto de direitos sociais. O trabalho para diminuir as desigualdades sociais e ajudar as populações vulneráveis a buscarem seus direitos têm sido uma busca constante da equipe de Assistentes Sociais da Organização.

7.5 Os temas desenvolvidos nas ações de capacitação foram: **1º) Quantidade de sal e açúcar nos alimentos industrializados:** Após identificar, por meio da avaliação nutricional, o alto índice de beneficiários com diabetes e hipertensão, algumas ações e capacitações vão ao encontro do diagnóstico realizado. O sal e o açúcar são amplamente utilizados como realçadores de sabor dos alimentos, o seu uso frequente e descontrolado está relacionado a sérios problemas de saúde. No entanto, a preocupação não se resume aos preparos na cozinha, pois estão muito presentes nos alimentos industrializados e o desconhecimento da composição dos alimentos faz com que alguns pareçam uma opção saudável, quando não são. A maioria das pessoas não sabe, por exemplo, que doces podem ter altas taxas de sódio, assim como refrigerantes e salgadinhos têm grande quantidade de açúcar. Para uma alimentação equilibrada e saudável, necessitamos atentar para a dosagem no consumo desses ingredientes, por isso a capacitação para famílias e entidades foi tão importante, pois mostrou como fazer essa avaliação; **2º) Viragem de caixas e segurança:** A capacitação para colaboradores foi no sentido de orientar como operacionalizar a viragem de caixas com os alimentos, de maneira a controlar a contaminação cruzada e desenvolver o protocolo de segurança adequado. Os alimentos coletados são transferidos para caixas próprias do Banco de Alimentos. Nesse momento, é preciso verificar as condições do alimento, quantidade e qualidade. Existem dois momentos que exigem muita atenção e cuidado: A coleta e a doação dos alimentos. Em ambos, existe o mesmo processo de viragem e, portanto, a padronização do serviço é fundamental para minimizar os riscos.

7.6 Foi aplicado o questionário para avaliar o nível de Insegurança Alimentar dos Beneficiários no mês de agosto. Em setembro, tivemos os dados com as seguintes informações:

- Magreza: 4,11%
- Eutrofia: 37,67%
- Sobrepeso: 28,08%
- Obesidade: 30,13%
- Excesso de peso (Sobrepeso + Obesidade): 58,21%

De acordo com a EBIA, Escala Brasileira de Insegurança Alimentar, 59,34% dos entrevistados apresentaram estar em grau de Insegurança Alimentar e Nutricional (ISAN). A partir dos resultados, novas ações pontuais estão sendo planejadas, conforme necessidade real da unidade. É importante destacar que os dados coletados permitem a intervenção em ações que sejam efetivas para os beneficiários. Neste sentido, aproximadamente 6 em cada 10 beneficiários apresentam algum nível de insegurança, o que demonstra que para o enfrentamento desse cenário é emergente a necessidade da ampliação de ações intersetoriais que repercutam positivamente sobre os diversos determinantes da saúde e nutrição. Nesse contexto, o setor saúde tem importante papel na promoção da alimentação adequada e saudável, compromisso expresso na Política Nacional de Alimentação e Nutrição e na Política Nacional de Promoção da Saúde.

7.7 O mapa de risco é a representação gráfica do reconhecimento dos riscos existentes nos locais de trabalho, por meio de círculos de diferentes tamanhos e cores. O seu objetivo é informar e conscientizar os trabalhadores pela fácil visualização desses riscos.

TF: Termo de Fomento; PT: Plano de Trabalho; PR: Programado conforme Plano de Trabalho; RZ: Realizado; % Percentual de execução alcançado até o momento.

Goiânia, setembro de 2021.

Marília Araújo Silva

Marília Araújo Silva

Gerente de Nutrição Social e Sustentável - GNSS



ORGANIZAÇÃO DAS VOLUNTÁRIAS DE GOIÁS
BANCO DE ALIMENTOS



RELAÇÃO DE ENTIDADES SOCIAIS CADASTRADAS MENSALMENTE
NO PROGRAMA BANCO DE ALIMENTOS

Item Meta TF: 15.1 / Item Meta PT: 9.6.2

Mês	Cidade	Bairro	Qtde.	Entidades cadastradas para o Programa de Aquisição de Alimentos Estadual (PAA)
ago/20	-	-	-	-
set/20	-	-	-	-
out/20	Cristalina		1	Associação São Vicente de Paulo
	Formosa		2	Obras Sociais da Diocese de Formosa
	Goiandira		3	Asilo São Vicente de Paulo de Goiandira
			4	Instituição de Amparo e Aprendizagem ao Menor Carente - IAAMEC
	Guapó		5	Centro de Tratamento Espiritual Bezerra de Menezes
	Iporá		6	Casa dos Deficientes de Iporá
	Luziânia		7	Casa de Acolhida São Vicente de Paulo
	Morrinhos		8	Fundação de Assistência Social Betuel
	Novo Gama		9	Ilé Omin Asé Ogun Oniré
	Petrolina de Goiás		10	Lar do Ancião
	Pires do Rio		11	Formação Integral para Menores - FIMC
	Posse		12	APAE Bruno Borges da Conceição
	Quirinópolis		13	Associação Amigos Portadores de Câncer de Quirinópolis
	Rio Verde		14	Centro de Recuperação Recanto de Paz
	Rio Verde		15	Comunidade Terapêutica Gênesis
	Santa Rita do Araguaia		16	Instituição de Longa Permanência Lar Feliz
	São Miguel do Araguaia		17	Associação de Pais e Amigos dos Excepcionais de São Miguel do Araguaia - APAE
	Senador Canedo		18	De mãos Dadas Pela Vida- MPV
	Trindade		19	Obras Sociais da Casa da Fraternidade Irmã Scheila
	Uruaçu		20	Obras Sociais da Diocese de Uruaçu
	Uruana		21	Lar São Vicente de Paula
	Valparaíso		22	Instituto Anjos de Rua
nov/20	Goianira		1	Fraternidade Espírita Luz e Caridade
	Iporá		2	Seara de Luz
	Morrinhos		3	Fundação de Assistência Social Betuel
	Porangatu		4	São Vicente de Paulo VI
dez/20	Goiatuba		1	Grupo Espírita da Paz
	Iporá		2	Casa dos Deficientes
	Doverlândia		3	Centro Espírita Santinha Campos
	Fazenda Nova		4	Associação de Idosos
	Hidrolândia		5	Lar Maria de Nazaré
	Valparaíso		6	Vem Viver
	Araguapaz		7	Fundo Municipal de Direito do Idoso
	Campestre de Goiás		8	Associação do Bem Estar de Campestre de Goiás
	Barro Alto		9	Associação dos Parceiros da Arte Cultural de Barro Alto - APAC
	Flores de Goiás		10	Associação das Mulheres Prod. Rurais do Bom Sucesso Amrabons
jan/21	Aurilândia		1	Obra Social Nossa Senhora da Glória Fazenda da Esperança
	Aragoiânia		2	Associação Centro de Referência Raio de Sol
	Uirapuru		4	Associação de Pais e Alunos da Escola Família Agrícola de Uirapuru
	Santo Antônio do Descoberto		4	Associação de Apoio à Saúde do Idoso, Pessoa com Deficiência e Comunidade Carente
	Silvânia		5	Centro Terapêutico Fica Vivo
fev/21	-	-	-	-
mar/21	-	-	-	-
abr/21	-	-	-	-
mai/21	-	-	-	-
jun/21	-	-	-	-
jul/21	-	-	-	-
ago/21	-	-	-	-
set/21	-	-	-	-

FOTOS - SETEMBRO 2021



Distribuição para as famílias.







Distribuição para as entidades.



Capacitação: Quantidade de sal e açúcar nos alimentos industrializados.



Capacitação de Colaboradores: Padronização de viragem de caixas e segurança.

		MAPA DE RISCOS Banco de Alimentos/OVG Local: Banheiro	Data: 23/08/2021 Elabor.: Camila e Lindomar Resp.: Marília Araújo
Intensidade Pequena 	Intensidade Média 	Intensidade Grande	Tipos de Riscos: 
Agentes de Riscos: Físicos: Umidade Químicos: Poeiras, gases, produtos químicos em geral		Biológicos: Vírus, bactérias, fungos e parasitas Ergonômicos: Posturas incorretas Acidentes: Piso molhado, quedas	
Observações:			

Mapa de Riscos.