



ORGANIZAÇÃO  
DAS VOLUNTÁRIAS  
DE GOIÁS

# ORGANIZAÇÃO DAS VOLUNTÁRIAS DE GOIÁS – OVG

Demonstrações financeiras em  
31 de dezembro de 2021 e 2020



ORGANIZAÇÃO  
DAS VOLUNTÁRIAS  
DE GOIÁS

# Conteúdo


Relatório do auditor independente sobre as demonstrações contábeis	1
Balancos patrimoniais	2
Demonstrações de resultados	3
Demonstrações de resultados - CEBAS	4
Demonstrações das mutações do patrimônio líquido	5
Demonstrações dos fluxos de caixa método direto	6
Demonstrações dos fluxos de caixa método indireto	7
Notas explicativas às demonstrações financeiras	8





## RELATÓRIO DA DIRETORIA SUPERIOR


A Diretoria Superior da Organização das Voluntárias de Goiás-OVG, no uso de suas atribuições legais e estatutárias, apresenta as demonstrações contábeis levantadas em 31 de dezembro de 2021.

Goiânia(GO), 31 de dezembro de 2021.

  
Adryanna Leonor M. de Oliveira Caiado  
Diretora Geral

  
Thomas Marcelo e Silva  
Diretor Administrativo e Financeiro

  
Jeane de Cássia Dias Abdala Maia  
Diretora de Ações Sociais

  
Rúbia Érika Prado Cardoso  
Diretora de Programas Especiais



ORGANIZAÇÃO  
DAS VOLUNTARIAS  
DE GOIÁS

**Balancos Patrimoniais em 31 de Dezembro de:**  
**(Em Reais)**

ATIVO	NOTA	2021	2020	PASSIVO	NOTA	2021	2020
<b>CIRCULANTE</b>		<b>83.263.302</b>	<b>81.685.669</b>	<b>CIRCULANTE</b>		<b>76.767.106</b>	<b>81.265.498</b>
Caixa e Equivalente de Caixa Sem restrição	4	6.054.919	1.114.079	Fornecedores	14	17.900.346	46.625.171
Caixa e Equivalente de Caixa Com restrição	4	68.403.347	45.913.462	Obrigações Sociais e Trabalhistas	15	3.896.085	3.228.458
Contas a Receber		87.349	38.908	Obrigações Tributárias	16	269.224	188.426
Adiantamentos a Funcionários e Unidades	5	51.938	36.600	Outras Provisões	17	118.347	176.740
Impostos e Tributos a Recuperar	6	6.821	6.821	Recursos de Convênios e Contratos	18	52.385.879	29.142.476
Estoque	7	4.000.111	2.321.858	Benefícios de Idosos	19	737.231	430.462
Contrato Gestão/Programa Universitário do Bem	8	4.072.393	31.899.152	Banco de Alimentos	20	365.084	211.556
Outros Créditos em Contencioso	9	280.858	276.850	Recursos de Doação COVID 19	21	1.094.910	1.262.208
Despesas a Apropriar	10	305.565	77.939				
				<b>NÃO CIRCULANTE</b>		<b>8.280.369</b>	<b>5.313.307</b>
<b>NÃO CIRCULANTE</b>		<b>25.143.414</b>	<b>21.626.773</b>	<b>NÃO CIRCULANTE</b>		<b>8.280.369</b>	<b>5.313.307</b>
Realizável a Longo Prazo	11	2.135.880	1.778.971	Passivo Diferido	22	8.242.015	5.234.908
Imobilizado sem restrição	12a	14.572.804	14.392.343	Outras Obrigações		38.355	78.399
Imobilizado com restrição do Contrato Gestão	12b	7.643.849	4.817.883	<b>PATRIMÔNIO LÍQUIDO</b>		<b>23.359.241</b>	<b>16.733.637</b>
Imobilizado com restrição do Banco de Alimentos	12c	337.637	213.490	Patrimônio Social	23	10.137.131	10.137.131
Imobilizado com restrição do ILPI	12d	14.128	15.724				
Imobilizado com restrição do Cargill Bco Alimentos	12e	36.196	-	Superávit Acumulados		13.222.110	6.596.506
Intangível sem restrição	13a	192.716	220.551				
Intangível com restrição do Contrato Gestão	13b	210.204	187.811	<b>TOTAL DO PASSIVO E PATRIMÔNIO SOCIAL</b>		<b>108.406.716</b>	<b>103.312.442</b>
<b>TOTAL DO ATIVO</b>		<b>108.406.716</b>	<b>103.312.442</b>				


As notas explicativas são parte integrante das demonstrações financeiras

*[Handwritten signatures and initials]*

**Demonstrações do Resultado do Período  
Exercícios Findos em 31 de Dezembro de:  
(Em Reais)**

	<u>NOTA</u>	<u>2021</u>	<u>2020</u>
<b>Receitas Operacionais</b>		<b>165.012.774</b>	<b>143.812.701</b>
<b>Com Restrição do Contrato de Gestão</b>	<b>30</b>	<b>142.602.672</b>	<b>125.759.351</b>
Programas (Atividades) de Assistência Social		68.004.721	55.490.992
Programas (Atividades) de Assistência Social Universitário do Bem		55.847.034	53.607.070
Programas (Atividades) de Assistência Social Restaurante		18.119.964	16.294.623
Receita de Subvenção de Investimento		630.954	366.666
<b>Com Restrição do Banco de Alimentos</b>	<b>30</b>	<b>5.842.242</b>	<b>4.605.837</b>
Receita do Banco de Alimentos		5.823.400	4.598.255
Receita de Subvenção de Investimento		18.842	7.582
<b>Com Restrição com Recurso de Doação</b>	<b>31</b>	<b>1.765.744</b>	<b>4.113.219</b>
Contribuições e Doações Voluntários		1.761.894	4.112.983
Receita de Subvenção de Investimento		3.850	236
<b>Sem Restrição Com Recurso de Doação</b>		<b>14.802.116</b>	<b>9.334.294</b>
Contribuições e Doações Voluntários	<b>32a</b>	14.058.910	8.860.117
Gratuidade – Serviços Voluntários	<b>32b</b>	47.322	24.907
Ganhos na Venda de Bordados e Outros	<b>33a</b>	264.235	120.506
Receitas financeiras	<b>34</b>	183.319	20.229
Venda Ativo Imobilizado	<b>33b</b>	-	57.267
Outros Recursos Recebidos	<b>33c</b>	248.330	251.268
<b>Custos e Despesas Operacionais</b>		<b>(123.823.314)</b>	<b>(115.554.256)</b>
<b>Com Programas (Atividades)</b>			
Assistência Social	<b>24</b>	(29.722.127)	(29.153.280)
Assistência Social Restaurante do Bem	<b>24</b>	(19.206.860)	(16.254.847)
Assistência Social Prog. Universitário do Bem	<b>24</b>	(55.462.701)	(53.296.895)
Banco de Alimentos	<b>24</b>	(5.347.818)	(4.004.551)
Salários Area Fim	<b>27a,c,d,e,i</b>	(12.379.426)	(11.472.625)
Encargos Sociais Area Fim	<b>27a,c,d,e,i</b>	(1.657.059)	(1.347.151)
Gratuidade - Serviços Voluntários		(47.322)	(24.907)
<b>Resultado Bruto</b>		<b>41.189.460</b>	<b>28.258.445</b>
<b>Despesas Operacionais</b>		<b>(34.563.856)</b>	<b>(27.963.615)</b>
<b>Administrativas</b>			
Salários Area Meio	<b>27a,d,e,i</b>	(17.287.643)	(16.856.513)
Encargos Sociais Area Meio	<b>27a,d,e,i</b>	(2.314.053)	(1.979.344)
Impostos e Taxas		(277.206)	(187.922)
Alugueis		(247.594)	(385.251)
Serviços Gerais	<b>25</b>	(7.705.385)	(5.958.917)
Manutenção		(746.419)	(277.124)
Depreciação, Amortização e Perda	<b>28</b>	(1.100.322)	(875.905)
Despesas Administrativas	<b>26</b>	(4.885.233)	(1.442.639)
<b>Superávit do Período</b>	<b>35</b>	<b>6.625.604</b>	<b>294.830</b>

As notas explicativas são parte integrante das demonstrações financeiras





ORGANIZAÇÃO  
DAS VOLUNTÁRIAS  
DE GOIÁS


<b>DEMONSTRAÇÃO DO RESULTADO DO EXERCÍCIO</b>		<b>2021</b>	<b>2020</b>
<b>RECEITAS</b>			
<b>RECEITAS DE ATIVIDADES DE ASSISTÊNCIA SOCIAL</b>		<b>165.012.774</b>	<b>143.812.701</b>
<b>Subvenções</b>		<b>148.444.914</b>	<b>130.365.188</b>
Programas (Atividades) de Assistência Social		68.004.721	55.490.992
Programas (Atividades) de Assist. Social Restaurante do Bem		18.119.964	16.294.623
Receita de Subvenção de Investimento		630.954	366.666
Programas (Atividade) Assist. Social Universitário do Bem		55.847.034	53.607.070
Programas e (Atividade) Banco de Alimentos		5.823.400	4.598.255
Receita de Subvenção de Investimento		18.842	7.582
<b>Doações</b>		<b>15.723.669</b>	<b>12.813.484</b>
Doação COVID 19		1.558.138	3.953.368
Doações de Pessoas Jurídicas		13.775.486	8.649.490
Doações de Pessoas Físicas		329.394	210.626
Doação Cargill Banco de Alimentos		37.343	-
Doação Fundação Itaú		3.084	-
Doação Termo de Cooperação-FCO		42	-
Doação Fundação ABRINQ		20.181	-
<b>Contribuições</b>		<b>146.955</b>	<b>159.851</b>
Contribuições Idosos ILPI		146.955	159.851
<b>Vendas de Bens e Serviços</b>		<b>264.235</b>	<b>177.773</b>
Venda de Bordados e outros		264.235	120.506
Venda do Ativo Imobilizado		-	57.267
<b>Receitas Financeiras</b>		<b>137.348</b>	<b>20.229</b>
Rendimento de Aplicação Financeira		137.348	20.229
<b>Outras Receitas</b>		<b>295.653</b>	<b>276.175</b>
Serviço Voluntário		47.322	24.907
Outras		248.330	251.268
<b>DESPESAS</b>			
<b>DESPESAS COM ATIVIDADES DE ASSISTÊNCIA SOCIAL</b>		<b>158.387.170</b>	<b>143.517.871</b>
<b>Despesas com Recursos Humanos</b>		<b>33.638.182</b>	<b>31.655.634</b>
<b>Despesas com Diretoria</b>		<b>928.637</b>	<b>863.163</b>
Remuneração da Diretoria		928.637	863.163
<b>Despesas Empregatícias</b>		<b>32.419.481</b>	<b>30.434.681</b>
Salários		20.411.821	18.270.760
13º Salário		1.920.254	1.645.155
Férias		2.309.034	2.454.205
Encargos Sociais		3.971.113	3.326.496
Indenizações		742.872	1.622.956
Planos de Saúde e Seguros		544.810	576.319
Vale Transporte		136.321	169.607
Vale Alimentação		2.383.255	2.369.183
<b>Pessoal Sem Vínculo Empregatício</b>		<b>290.064</b>	<b>357.790</b>
Bolsas a Estagiários		261.931	324.198
Vale Transporte		28.133	33.592
<b>Despesas Administrativas</b>		<b>5.305.656</b>	<b>4.034.271</b>
Água e Esgoto		53.678	102.998
Energia Elétrica		1.524	12.408
Telefones, Internet e Correios		272.740	312.871
Locações de Equipamentos		247.594	385.251
Seguros		77.736	43.541
Publicações		99.755	47.685
Serviços Pessoa Jurídica		3.389.804	2.145.974
Serviços Pessoa Física RPA		4.092	61.467
Depreciações e Amortizações		1.100.322	875.905
Cursos e Seminários		11.090	11.500

*[Handwritten signatures and initials in blue ink]*

Indenização de Contrato de Aluguel	-	9.764
Serviço Voluntário	47.322	24.907
<b>Despesas com Projetos/Atividades</b>	<b>109.739.506</b>	<b>102.709.573</b>
Restaurante do Bem	19.206.860	17.311.764
Natal do Bem	13.002.350	8.429.446
COVID-19	1.548.651	3.913.783
Sagrada Família - CISF	1.654.552	1.384.627
Vila Vida - CIVV	122.155	152.654
Cândida de Moraes - EBV-I	9.041	11.735
Norte Ferroviário - EBV-II	13.256	7.424
Dona Gercina - CSDG	34.508	37.942
Casa do Interior - CIGO	233.379	262.755
GPV- Ger.de Promoção do Voluntariado / GBS- Ger.de Benefícios Sociais	12.505.261	13.606.564
Novo Mundo - CATF	32.842	76.655
Gerência de Gestão Social e Avaliação-GGSA	30.436	4.610
Programa Universitário do Bem - PROBEM	55.462.701	53.299.769
Banco de Alimentos	5.347.818	4.005.356
Gerência de Enfrentamento às Desproteções Sociais - GEDS	39.004	-
Outras	496.692	204.489
<b>Despesas com Consumos Diversos</b>	<b>9.373.629</b>	<b>4.875.853</b>
Impressos e Materiais de Escritório	311.859	326.354
Combustíveis e Lubrificantes	335.607	163.617
Viagens e Estadias	364.023	25.403
Material de Limpeza e Higiene	4.311.489	3.640.584
Manutenção	746.419	277.124
Gas	29.694	38.139
Assinatura Jornais, Revistas	18.716	18.016
Bens Pequeno Valor	63.816	148.165
Material de Segurança do Trabalho	151.951	143.449
Jardinagem	19.761	2.728
Água Mineral	15.922	18.696
Frete e Carretos	-	3.214
Confraternizações e Eventos	11.000	3.108
Despesas com Ferramentas	9.735	6.512
Ajuste Inventário	63.233	60.745
Custo de aquisição de bens e comodata	2.920.404	-
<b>Despesas Financeiras</b>	<b>18.438</b>	<b>191.480</b>
Financeiras	18.438	191.480
<b>Despesas Impostos e Taxas</b>	<b>277.206</b>	<b>39.640</b>
Impostos e Taxas	277.206	39.640
<b>Despesa com Baixa do Imobilizado</b>	<b>34.552</b>	<b>11.421</b>
Baixa do Imobilizado	34.552	11.421
<b>Superávit do Período</b>	<b>6.625.604</b>	<b>294.830</b>

  
ADRYANNA LEONOR M. DE OLIVEIRA CAIADO  
Diretora Geral

  
THOMAS MARCELO E SILVA  
Diretor Administrativo e Financeiro

  
JEANE DE CASSIA DIAS ABDALA MAIA  
Diretora de Ações Sociais

  
RÙBIA ERIKA PRADO CARDOSO  
Diretora de Programas Especiais

  
DANILZA DE JESUS LOURENÇO  
Gerência de Apoio Contábil  
CRC-GO 013532/0 -6





ORGANIZAÇÃO  
DAS VOLUNTÁRIAS  
DE GOIÁS

**Demonstrações das Mutações do Patrimônio Líquido em 31 de dezembro de 2021 e 2020**  
(Em Reais)

	<b>Patrimônio Social</b>	<b>Ajuste de avaliação patrimonial</b>	<b>Superávit Acumulado</b>	<b>Total do Patrimônio Líquido</b>
<b>Saldos em 31 de dezembro 2019</b>	<b>1.022.503</b>	<b>9.114.628</b>	<b>6.301.676</b>	<b>16.438.807</b>
Superávit do Período	-	-	294.830	294.830
<b>Saldos em 31 de dezembro 2020</b>	<b>1.022.503</b>	<b>9.114.628</b>	<b>6.596.506</b>	<b>16.733.637</b>
Superávit do Período	-	-	6.625.604	6.625.604
<b>Saldos em 31 de dezembro 2021</b>	<b>1.022.503</b>	<b>9.114.628</b>	<b>13.222.110</b>	<b>23.359.241</b>

As notas explicativas são parte integrante das demonstrações financeiras

Handwritten signatures and initials in blue ink, including a large signature at the top right and several initials below it.





**Demonstrações dos Fluxos de Caixa - Método direto**  
**Exercícios Findos em 31 de dezembro de:**  
**(Em Reais)**

<b>Fluxos de caixa das atividades operacionais</b>	<u>2021</u>	<u>2020</u>
<b>Fluxo de caixa das atividades operacionais</b>		
<b>Recursos recebidos</b>		
Entidades governamentais	194.137.102	159.644.871
Entidades privadas	6.815.226	834.415
Doações e contribuições voluntárias	1.891.660	5.784.245
Próprios	189.496	185.106
Rendimentos Financeiros	2.414.491	763.515
<b>Pagamentos realizados</b>		
Aquisições de bens e serviços - Programas (Atividades Executadas)	(140.237.195)	(127.749.191)
Salários e encargos sociais	(30.112.513)	(28.936.904)
Contribuições sociais, impostos e taxas	(274.159)	(268.130)
Outros pagamentos	(446.437)	(318.274)
<b>Caixa líquido gerado pelas atividades operacionais</b>	<b>34.377.672</b>	<b>9.939.653</b>
<b>Fluxos de Caixa Proveniente das Atividades de Investimentos</b>		
Aquisição de bens do imobilizado	(6.946.947)	(3.562.422)
<b>Caixa líquido consumido das atividades de investimento</b>	<b>(6.946.947)</b>	<b>(3.562.422)</b>
<b>Fluxos de Caixa Utilizado nas Atividades de Financiamentos</b>		
Recebimento pela emissão de ações	-	-
Recebimento por empréstimo a longo prazo	-	-
Pagamento de passivo por arrendamento	-	-
<b>Recursos Líquidos Utilizados nas Atividades de Financiamentos</b>	<b>-</b>	<b>-</b>
<b>Aumento líquido de Caixa e Equivalentes de Caixa</b>	<b><u>27.430.725</u></b>	<b><u>6.377.231</u></b>
Caixa e equivalente de caixa no início do exercício	47.027.540	40.650.310
Caixa e equivalente de caixa no fim do exercício	74.458.265	47.027.540
<b>Fluxos de Caixa Líquidos nos Exercícios</b>	<b><u>27.430.725</u></b>	<b><u>6.377.231</u></b>

**As notas explicativas são parte integrante das demonstrações financeiras**



ORGANIZAÇÃO  
DAS VOLUNTÁRIAS  
DE GOIÁS

**Demonstrações dos Fluxos de Caixa - Método indireto**  
**Exercícios Findos em 31 de dezembro de:**

(Em Reais)

	<u>2021</u>	<u>2020</u>
<b>Fluxos de caixa das atividades operacionais</b>		
<b>Superávit do Período</b>	<b>6.625.604</b>	<b>294.830</b>
<b>Ajustes por:</b>		
Depreciação e amortização	1.100.322	875.905
Provisões	(58.394)	(596.544)
Resultado da baixa de ativos imobilizados	34.552	(45.846)
<b>Superávit Ajustado</b>	<b>7.702.085</b>	<b>528.345</b>
<b>Redução(Aumento) nos Ativos</b>	<b>25.496.183</b>	<b>26.835.379</b>
Adiantamentos e Créditos a Receber	(15.338)	56.341
Convênio a receber	27.778.318	27.215.274
Outros créditos	(588.543)	(424.815)
Estoques	(1.678.253)	(11.422)
<b>Aumento (Redução) nos Passivos</b>	<b>(1.432.892)</b>	<b>(17.462.525)</b>
Fornecedores	(28.724.825)	(26.959.868)
Obrigações sociais e trabalhistas	667.627	(130.154)
Obrigações tributárias	80.798	(35.734)
Convênios e Contratos	23.536.402	6.750.539
Passivo Diferido	3.007.107	2.912.691
<b>Recursos Líquidos Proveniente/Utilizado nas Atividades Operacionais</b>	<b>31.765.376</b>	<b>9.901.198</b>
<b>Fluxos de Caixa Proveniente das Atividades de Investimentos</b>		
Aquisição de ativo imobilizado e intangíveis	(4.294.606)	(3.547.293)
Venda de Ativo Imobilizado	-	57.267
<b>Recursos Líquidos Utilizados nas Atividades de Investimentos</b>	<b>(4.294.606)</b>	<b>(3.490.026)</b>
<b>Fluxos de Caixa Utilizado nas Atividades de Financiamentos</b>		
Pensão de Reparação Civil	(40.045)	(33.941)
<b>Recursos Líquidos Utilizados nas Atividades de Financiamentos</b>	<b>(40.045)</b>	<b>(33.941)</b>
<b>Aumento Líquido de Caixa e Equivalentes de Caixa</b>	<b><u>27.430.725</u></b>	<b><u>6.377.231</u></b>
No início do exercício	47.027.540	40.650.310
No fim do exercício	74.458.266	47.027.540
<b>Fluxos de Caixa Líquidos nos Exercícios</b>	<b><u>27.430.725</u></b>	<b><u>6.377.231</u></b>

**As notas explicativas são parte integrante das demonstrações financeiras**



ORGANIZAÇÃO  
DAS VOLUNTÁRIAS  
DE GOIÁS

## Notas Explicativas às demonstrações financeiras para o exercício findo em 31 de dezembro de 2021

### 1. CONTEXTO OPERACIONAL

A Organização das Voluntárias de Goiás (OVG) é uma associação civil, com personalidade jurídica de direito privado, de fins não econômicos e de caráter beneficente, que atua na promoção de ações assistenciais voltadas ao atendimento da população em situação de vulnerabilidade social e/ou econômica do Estado de Goiás. Foi fundada em 30 de outubro de 1947, é qualificada como Organização Social pelos Decretos Estaduais n.ºs 6.283, de 27 de outubro de 2005, e 8.501, de 11 de dezembro de 2015.

### **PÚBLICO-ALVO**

O público-alvo da OVG, assim como preconiza a Política Nacional de Assistência Social, é constituído por cidadãos e grupos que se encontram em situações de vulnerabilidades e riscos sociais. O trabalho é voltado para a promoção e ampliação da cidadania, realizado por profissionais de forma integrada e através de procedimentos que envolvem a acolhida, a escuta qualificada, orientações, desenvolvimento de atividades socioeducativas e encaminhamentos para a rede de serviços, conforme a demanda apresentada.

### **ÁREAS DE ATUAÇÃO**

Para ampliar o alcance de suas ações e contribuir para realizar uma transformação social no Estado, a OVG conta com parcerias importantes do setor empresarial, setor público, universidades e da própria Sociedade Civil.

A propósito da Política Nacional de Assistência Social (PNAS/2004) e da Resolução CNAS nº 109/2009, a OVG desenvolve Serviços de Proteção Social Básica e Serviços de Proteção Social Especial de Média e Alta Complexidade para o atendimento à população da Assistência Social.

A OVG atua na Assistência Social e faz interfaces com outras políticas sociais. Compromete-se, enquanto sociedade civil organizada, a efetivar as ações em conformidade com o que preconiza os princípios legais desta política no que compete às Organizações Sociais.

Partindo deste princípio, a Assistência Social na OVG está organizada em serviços socioassistenciais de atendimento (Resolução CNAS nº 109/2009, Resolução CNAS nº 16/2010, Resolução CNAS nº 33/2011 e Resolução CNAS nº 34/2011), de assessoramento (Resolução CNAS nº 27/2011) e oferta de benefícios eventuais, em consonância com a LOAS (Lei nº 8.742/1993).

Os serviços, programas e projetos da OVG que estão no âmbito da Assistência Social são: *Proteção Social ao Idoso* (Centro de Idosos Sagrada Família - CISF; Centro de Idosos Vila Vida - CIVV; Espaço Bem Viver I - EBV I; e Espaço Bem Viver II - EBV II); *Proteção Social ao Adolescente e Jovem e Integração ao Mundo do Trabalho* (Convivência e fortalecimento de vínculos e integração ao mundo do trabalho para adolescentes e jovens grávidas: Centro Social Dona Gercina Borges Teixeira - CSDGBT; Convivência e fortalecimento de vínculos e integração ao mundo do trabalho para adolescentes e jovens: Centro de Adolescentes Tecendo o Futuro - CATF; e Ações de promoção do protagonismo juvenil e integração ao mundo do trabalho: Programa Universitário do Bem - PROBEM); *Proteção Social às Famílias e Indivíduos em Situação de Vulnerabilidade Social* (Integração, mobilização e articulação para atendimento às desproteções sociais das famílias em situação de vulnerabilidade social e execução de ações integradas, por meio de parcerias, para diminuição das desigualdades, promoção de melhoria da qualidade de vida e justiça social: Gerência de Enfrentamento às Desproteções Sociais - GEDS; Apoio às gestantes, aos cidadãos, às crianças e às famílias em situação de risco social: Gerência de Benefícios Sociais - GBS; Apoio às famílias com ações e benefícios socioassistenciais eventuais nos municípios atendidos por meio do OVG Perto de Você: Gerência de Benefícios Sociais - GBS; Acolhimento institucional provisório: Casa do Interior de Goiás - CIGO; Programa Restaurante do Bem; e Programa Banco de Alimentos); *Rede de Voluntariado, Investimento e Parcerias Sociais* (Assessoramento, capacitação técnica e apoio às entidades sociais: Gerência de Benefícios Sociais - GBS; Mobilização e fortalecimento do voluntariado e parcerias sociais: Gerência de Promoção do Voluntariado - GPV; Mobilização e instrumentalização de gestores e trabalhadores sociais para fortalecimento dos equipamentos públicos sociais: Gerência de Gestão Social e Avaliação - GGSA; e Campanhas, Eventos de Proteção e Inclusão Social: Natal do Bem).



## **2. DESCRIÇÃO DOS PROGRAMAS E SERVIÇOS**

### **2.1 PROTEÇÃO SOCIAL AO IDOSO**

#### **OBJETIVO DO PROGRAMA**

Ofertar suporte e promover a inclusão de idosos em situação de vulnerabilidade social e econômica na rede socioassistencial, por meio de atividades ou serviços biopsicossociais, no estímulo à qualidade de vida e enfrentamento às dificuldades e fragilidades do processo de envelhecimento, priorizando sempre que possível, o vínculo familiar e a integração comunitária.

#### **SERVIÇOS EXECUTADOS**

- 2.1.1 Acolhimento Institucional - Modalidade Abrigo Institucional - Instituição de Longa Permanência para Idosos (ILPI);
- 2.1.2 Acolhimento Institucional - Casa Lar;
- 2.1.3 Proteção Social Especial para Pessoas Idosas - Centro Dia;
- 2.1.4 Convivência e Fortalecimento de Vínculos.

#### **ESPECIFICAÇÃO DOS SERVIÇOS**

**2.1.1 Acolhimento Institucional - Modalidade Abrigo Institucional - Instituição de Longa Permanência para Idosos (ILPI):** Serviço de Proteção Social Especial de Alta Complexidade de acolhimento institucional, destinado a idosos dependentes e/ou com diversos graus de dependência para atividades da vida diária, que requerem assistência total e possuem vínculos familiares rompidos ou fragilizados, sem condições financeiras para uma sobrevivência digna. Oferece moradia adequada, alimentação balanceada e com suporte nutricional, em conformidade com cada caso, atendimento de prevenção e atenção à saúde, com equipe multiprofissional: enfermagem, odontologia, geriatria, fisioterapia, fonoaudiologia, nutrição, acompanhamento psicossocial, atividades físicas, socioeducativas, socioculturais e musicoterapia. Serviço executado na unidade **Centro de Idosos Sagrada Família - CISF**;

**2.1.2 Acolhimento Institucional - Casa Lar:** Serviço de Proteção Social Especial de Alta Complexidade de acolhimento institucional, que oferece atendimento a idosos independentes para atividades da vida diária que se encontram em situação de abandono, ameaça ou violação de direitos, necessitando de acolhimento fora de seu núcleo familiar de origem. Oferece moradia adequada, assistência biopsicossocial, com atendimentos condizentes às suas necessidades, atividades físicas, socioeducativas, socioculturais e musicoterapia. Serviço executado nas unidades **Centro de Idosos Sagrada Família - CISF** e **Centro de Idosos Vila Vida - CIVV**;

**2.1.3 Proteção Social Especial para Pessoas Idosas - Centro Dia:** Serviço de Proteção Social Especial de Média Complexidade, de acolhimento institucional dia, que proporciona atenção integral e mantém o idoso com diversos graus de dependência para atividades da vida diária junto à família. Reforça o aspecto de segurança e apropriada socialização do idoso e viabiliza suporte biopsicossocial. Serviço executado na unidade **Centro de Idosos Sagrada Família - CISF**;

**2.1.4 Centro de Convivência e Fortalecimento de Vínculos:** Serviço da Proteção Social Básica, que tem por foco o desenvolvimento de atividades que contribuam no processo de envelhecimento saudável, no desenvolvimento da autonomia e de sociabilidades, no fortalecimento dos vínculos familiares e do convívio comunitário e na prevenção de situações de risco social. Serviço executado nas unidades **Centro de Idosos Sagrada Família - CISF**, **Centro de Idosos Vila Vida - CIVV**, **Espaço Bem Viver I - EBV I** e **Espaço Bem Viver II - EBV II**.

### **2.2 PROTEÇÃO SOCIAL AO ADOLESCENTE E JOVEM e INTEGRAÇÃO AO MUNDO DO TRABALHO**

#### **OBJETIVO DO PROGRAMA**

Acolher e garantir proteção e atendimento a adolescentes e jovens que se encontram em situação de risco pessoal e social, visando a melhoria da qualidade de vida a partir de um trabalho socioeducativo, que incentiva o desenvolvimento de relações de afetividade, solidariedade e respeito mútuo, contribuindo para



a garantia dos direitos sociais, o exercício da cidadania e formas de acesso à qualificação, capacitação ao mundo do trabalho e/ou geração de renda. Visa, também, a proteção social por meio da contribuição no custeio de mensalidades para formação em nível superior, mediação do acesso ao mundo do trabalho, fomento à participação cidadã e monitoramento socioassistencial do núcleo familiar para estudantes universitários socioeconomicamente vulneráveis.

### SERVIÇOS EXECUTADOS

2.2.1 Convivência e fortalecimento de vínculos / Assistência às adolescentes e jovens grávidas (até 21 anos), pós-parto e familiares e Integração ao mundo do trabalho;

2.2.2 Convivência e fortalecimento de vínculos para adolescentes (12 a 21 anos) e Integração ao mundo do trabalho (15 a 21 anos);

2.2.3 Ações de promoção do protagonismo e Integração ao mundo do trabalho.

### ESPECIFICAÇÃO DOS SERVIÇOS

**2.2.1 Convivência e Fortalecimento de Vínculos e Integração ao Mundo do Trabalho para adolescentes e jovens grávidas (até 21 anos) - Programa Meninas de Luz:** Serviço de Proteção Social Básica com enfoque na matricialidade sociofamiliar, que presta atendimento biopsicossocial a adolescentes e jovens (até 21 anos) grávidas, em situação de vulnerabilidade social, de Goiânia e região metropolitana, que vivenciaram ou não algum tipo de violência e/ou exploração sexual. Uma equipe multiprofissional proporciona acompanhamento social, psicológico, nutricional e odontológico em uma perspectiva de empoderamento e inclusão social durante o período gestacional e acompanhamento pós-parto até um ano após o nascimento da criança. A proposta de Integração ao Mundo do Trabalho visa a promoção, mobilização, encaminhamento e acompanhamento das adolescentes e jovens, conforme o escopo de atendimento do Programa Meninas de Luz, prioritariamente às que se encontram em situação de vulnerabilidade e/ou risco social para acesso a cursos de capacitação, formação profissional, qualificação e demais ações de inclusão produtiva. Serviço executado na unidade **Centro Social Dona Gercina Borges Teixeira - CSDGBT**.

**2.2.2 Convivência e Fortalecimento de Vínculos para adolescentes (12 a 21 anos) e Integração ao Mundo do Trabalho para adolescentes e jovens (15 a 21 anos):** Serviço de Proteção Social Básica de atenção ao adolescente em situação de vulnerabilidade e/ou risco social, com foco no desenvolvimento biopsicossocial. É proporcionado acompanhamento social com intervenções de uma equipe multiprofissional que atua no fortalecimento de ações de enfrentamento às demandas apresentadas, inserindo-os em ações de cidadania, esporte, cultura, lazer e qualificação profissional. No tocante ao desenvolvimento das atividades, são realizadas por meio de intervenções pautadas em três nucleações: Convivência Social, Mundo do Trabalho e Participação Cidadã, promovendo a convivência, fortalecendo os laços familiares, sociais, heterogêneos e intergeracionais, com ações que estimulam a emancipação do adolescente e acontecem de forma distinta por faixa etária, de acordo com cada ciclo de vida (idade), observando o que são referenciados pelo Estatuto da Criança e do Adolescente e demais políticas de atenção a esse público. A proposta de Integração ao Mundo do Trabalho busca a promoção, mobilização, encaminhamento e acompanhamento dos adolescentes para acesso a cursos de capacitação, formação profissional e demais ações de inclusão produtiva. A unidade também conta com um núcleo de atendimento do Programa Meninas de Luz, específico para adolescentes e jovens grávidas, com o objetivo de ampliar as oportunidades de atuação e encaminhamentos necessários para o fortalecimento do protagonismo das adolescentes e jovens grávidas. Serviço executado na unidade **Centro de Adolescentes Tecendo o Futuro - CATF**.

**2.2.3 Ações de promoção do protagonismo juvenil e integração ao mundo do trabalho - Programa Universitário do Bem (PROBEM):** No dia 04 de janeiro de 2021, foi aprovada a Lei nº 20.957, que dispõe sobre o Programa Universitário do Bem (PROBEM), e no dia 30 de março de 2021, o Decreto nº 9.843, que regulamenta o Programa. O novo Programa possui caráter socioassistencial e educacional e tem por objetivo auxiliar no desenvolvimento social e econômico do Estado de Goiás, por meio da concessão de bolsas de estudos para pessoas em situação de vulnerabilidade social, mediação do acesso ao mundo do trabalho e fomento à participação cidadã.

O PROBEM substituiu o antigo Bolsa Universitária, trazendo avanços importantes para obtenção de maior eficiência e efetividade na política pública. Dentre as principais melhorias trazidas estão a reformulação do processo de seleção, que a partir de uma análise multidimensional tornou a inclusão de



ORGANIZAÇÃO  
DAS VOLUNTÁRIAS  
DE GOIÁS

beneficiários mais segura e transparente; a contribuição percentual e mais significativa do valor do benefício; e o direcionamento de parte das vagas para as profissões do futuro e as relacionadas à vocação econômica do Estado de Goiás. Além disso, é realizado o acompanhamento do núcleo familiar dos usuários mais vulneráveis, com o desenvolvimento de propostas de intervenção social, referenciamento na rede socioassistencial e articulação com demais políticas públicas.

As ações, projetos e demais iniciativas de promoção do protagonismo e autonomia buscam dotar os beneficiários de formação profissional superior, conhecimentos específicos, habilidades e atitudes, por meio da articulação, mobilização, encaminhamento e monitoramento de sua trajetória, a fim de gerar oportunidades de inserção no mundo do trabalho. Para tanto, foi criado o Banco de Oportunidades, que é um conjunto de iniciativas que possibilitam o desenvolvimento de habilidades pessoais e profissionais, a partir de 3 (três) pilares: a) Capacitação - cursos de aperfeiçoamento, palestras, *lives* e oficinas, dentre outros, na modalidade presencial ou on-line, considerando as competências necessárias para o acesso ao mercado de trabalho e estímulo ao empreendedorismo; b) Experiência Profissional - é a atuação em empresas privadas, organizações governamentais e não governamentais para aquisição de conhecimentos prático-profissionais na área de atuação; c) Participação em Ações Sociais - é a atuação em projetos sociais que preconizam o desenvolvimento do espírito de solidariedade a partir do voluntariado e da participação cidadã. Desta forma, as ações de integração ao mundo do trabalho promovidas pelo PROBEM têm a finalidade de aumentar a empregabilidade, ou seja, dar maiores chances aos seus beneficiários de conseguirem boa colocação no mercado de trabalho quando formados e, conseqüentemente, incentivando a mobilidade social das famílias vulneráveis do nosso Estado. O processo seletivo, incluindo a quantidade de bolsas oferecidas no semestre, valores, critérios de seleção e documentos necessários, é descrito em Edital publicado no site: [www.ovg.org.br](http://www.ovg.org.br).

## **2.3 PROTEÇÃO SOCIAL ÀS FAMÍLIAS E INDIVÍDUOS EM SITUAÇÃO DE VULNERABILIDADE SOCIAL**

### **OBJETIVO DO PROGRAMA**

Atuar na estruturação de mecanismos para o acesso da população em situação de vulnerabilidade e risco social aos benefícios e serviços ofertados pela OVG, promovendo acesso à rede socioassistencial e interface com as demais políticas públicas, visando a melhoria das condições de vida e o exercício da cidadania e da justiça social.

### **SERVIÇOS EXECUTADOS**

2.3.1 Integração, mobilização e articulação para atendimento às desproteções sociais das famílias em situação de vulnerabilidade social e execução de ações integradas, por meio de parcerias, para diminuição das desigualdades, promoção de melhoria da qualidade de vida e justiça social;

2.3.2 Apoio, assistência e benefício socioassistencial eventual às gestantes;

2.3.3 Apoio, assistência e benefício socioassistencial eventual aos cidadãos, pessoas com deficiências, idosos, vítimas de queimaduras e outros;

2.3.4 Apoio, assistência e benefício socioassistencial eventual às crianças;

2.3.5 Apoio, assistência e benefício socioassistencial às famílias em situação de risco social;

2.3.6 Apoio às famílias com ações e benefícios socioassistenciais eventuais nos municípios atendidos por meio do OVG Perto de Você;

2.3.7 Acolhimento institucional provisório ao cidadão do interior do Estado que se encontra em Goiânia para tratamento de saúde;

2.3.8 Operação de unidades do Restaurante do Bem na Capital e cidades do interior para fornecimento de refeições diurnas, devidamente equilibradas nutricionalmente;

2.3.9 Arrecadação, coleta, seleção e distribuição de alimentos *in natura* para famílias e entidades sociais; Cadastro e acompanhamento das famílias e entidades atendidas; Apresentação e execução de Plano de Capacitação para os beneficiários da ação; Apoio na execução do Programa de Aquisição de Alimentos (PAA); Implementação de sistemas produtivos relacionados à desidratação e processamento de alimentos para produção de composto alimentar.

Handwritten signatures and initials in blue ink, including the name "ATA" and other illegible marks.



ORGANIZAÇÃO  
DAS VOLUNTÁRIAS  
DE GOIÁS

## ESPECIFICAÇÃO DOS SERVIÇOS

Em fevereiro de 2021, houve a criação da Gerência de Enfrentamento às Desproteções Sociais (GEDS) e o desmembramento das ações da Gerência de Voluntariado e Parcerias Sociais (GVPS) em Gerência de Benefícios Sociais (GBS) e Gerência de Promoção do Voluntariado (GPV), conforme descrição a seguir.

**2.3.1 Integração, mobilização e articulação para atendimento às desproteções sociais das famílias em situação de vulnerabilidade social e execução de ações integradas, por meio de parcerias, para diminuição das desigualdades, promoção de melhoria da qualidade de vida e justiça social:** As ações são realizadas por meio do Goiás Social, programa do Governo Estadual criado no primeiro semestre de 2021, que tem o propósito de implementar práticas sociais que permitam efetivamente transformar a vida e a realidade das famílias em situação de vulnerabilidade e risco social nos diversos municípios goianos. Assim, em integração com o Gabinete de Políticas Sociais (GPS) e com a Secretaria de Desenvolvimento Social de Goiás (SEDS) e interlocução com órgãos estaduais e equipamentos públicos municipais, a OVG identificou *in loco* as necessidades reais das famílias, a partir de uma proximidade que permitiu mapear as urgências e desproteções sociais para subsidiar a administração pública estadual e parceiros na execução de uma agenda integrada de ações em prol da promoção da melhoria da qualidade de vida no Estado de Goiás. Serviço executado na **Gerência de Enfrentamento às Desproteções Sociais - GEDS**.

**2.3.2 Apoio, assistência e benefício socioassistencial eventual às gestantes:** Oferece assistência e atendimento socioassistencial à gestante em situação de vulnerabilidade, bem como apoio com oferta de benefício eventual, como enxovais para o nascituro. São desenvolvidos atendimentos de escuta, orientações e encaminhamentos extensivos aos familiares. Serviço executado na **Gerência de Benefícios Sociais - GBS**.

**2.3.3 Apoio, assistência e benefício socioassistencial eventual aos cidadãos, pessoas com deficiências, idosos, vítimas de queimaduras e outros:** Oferece assistência e atendimento socioassistencial aos cidadãos, pessoas com deficiências e idosos em situação de vulnerabilidade, bem como apoio por meio de repasse de benefícios de material ortopédico (cadeiras de rodas, cadeira de rodas higiênica, andador, muleta, bengala), fraldas descartáveis geriátricas, colchões especiais (d'água e caixa de ovo) e outros itens que possam ser caracterizados no atendimento realizado. Também oportuniza a investigação de paternidade por meio de teste de DNA, em parceria com o Ministério Público (MP/GO) e Defensoria Pública (DPE/GO), conferindo cidadania às crianças e adolescentes em situação de vulnerabilidade social. Oferece, ainda, atendimento socioassistencial aos cidadãos vítimas de queimaduras em situação de vulnerabilidade, em complemento às ações de saúde, bem como apoio com repasse de malhas compressivas e outros itens que possam contribuir na recuperação. São desenvolvidas ações de apoio, informação, orientação e encaminhamentos extensivos aos familiares, visando a melhoria da qualidade de vida e garantia de direitos. Serviço executado na **Gerência de Benefícios Sociais - GBS**.

**2.3.4 Apoio, assistência e benefício socioassistencial eventual às crianças:** Oferece assistência e atendimento socioassistencial às crianças em situação de vulnerabilidade que necessitam de leites especiais, fraldas descartáveis infantis e outros itens que possam ser identificados no atendimento realizado, oportunizando a garantia de acesso e prestando o apoio necessário. Serviço executado na **Gerência de Benefícios Sociais - GBS**.

**2.3.5 Apoio, assistência e benefício socioassistencial às famílias em situação de risco social:** Oferece assistência às famílias em situação de vulnerabilidade temporária vivenciada, de forma suplementar e provisória e/ou de calamidade pública, de modo a contribuir com a garantia de sobrevivência e a reconstrução da autonomia. Serviço executado na **Gerência de Benefícios Sociais - GBS**.

**2.3.6 Apoio às famílias com ações e benefícios socioassistenciais eventuais nos municípios atendidos por meio do OVG Perto de Você:** Consolidação das ofertas socioassistenciais da OVG levadas diretamente aos cidadãos e entidades sociais nos municípios, de forma itinerante, por meio de cinco estratégias: Atendimento aos cidadãos e famílias; Apoio e assessoramento às entidades sociais;

Mobilização de parceiros; Serviço de Integração ao Mundo do Trabalho; e Orientação aos Municípios. Promove interface com as demais políticas públicas e fortalecimento da rede socioassistencial. Serviço executado pela **Gerência de Benefícios Sociais - GBS**.

**2.3.7 Acolhimento institucional provisório ao cidadão do interior do Estado que se encontra em Goiânia para tratamento de saúde:** Serviço de Proteção Social de Alta Complexidade, que visa a segurança da acolhida num ambiente de conforto e tranquilidade, funcionamento 24 horas, todos os dias da semana, proporcionando atendimento social, nutricional, psicológico, de enfermagem e atividades socioeducativas e socioculturais. Trabalha em parceria com as Prefeituras Municipais e em articulação com a rede de serviço socioassistencial e de saúde, atuando em conformidade com a Resolução nº 109/2009, oferecendo proteção social para adultos e famílias. Serviço executado na unidade **Casa do Interior de Goiás - CIGO**.

**2.3.8 Programa Restaurante do Bem:** Desenvolve ações em conformidade com o art. 2º da Lei nº 8.742/1993, Lei Orgânica da Assistência Social, contribuindo para a Proteção Social Básica das famílias e indivíduos, uma vez que reduz as desproteções sociais e danos provocados pela falta de acesso a uma alimentação adequada e digna e assegura a defesa de direitos, no conjunto das provisões socioassistenciais. A OVG mantém parcerias com alguns municípios, visando garantir a gratuidade das refeições à população em situação de vulnerabilidade ou risco social. As ações são realizadas de forma articulada com outros programas e equipamentos públicos, visando o desenvolvimento de habilidades, o empoderamento das pessoas que se encontram em situação de vulnerabilidade social, a melhoria da qualidade de vida e a identificação dos usuários mais vulneráveis para recebimento das refeições gratuitas ofertadas diariamente. Essa ação articulada atende a proposta da assistência social no fortalecimento do território, uma vez que leva em consideração as realidades e especificidades dos municípios e proporciona tomadas de decisões para o alcance dessa população, reforçando o propósito do Programa, que é a redução das desproteções sociais. A produção das refeições atende aos preceitos de alimentação saudável, nutricionalmente balanceadas, originadas de processos seguros, constituídas com produtos regionais, servidas em locais apropriados e confortáveis, de forma a garantir dignidade ao ato de se alimentar, contribuindo com a proteção alimentar. O fornecimento das refeições ocorre de segunda a sexta-feira, das 10h30 às 14h. Serviço executado em 13 unidades do **Restaurante do Bem - RB**.

**2.3.9 Programa Banco de Alimentos:** Desenvolve ações no escopo da Proteção Social, de forma articulada com outros programas e equipamentos públicos, que consistem na arrecadação, coleta, seleção e distribuição dos excedentes alimentares doados pelos concessionários, permissionários e produtores da CEASA para indivíduos / famílias que se encontram em situação de vulnerabilidade social, bem como para entidades sociais cadastradas no Programa, que prestam serviços socioassistenciais a indivíduos e famílias vulneráveis, contribuindo para ampliar a acessibilidade regular à alimentação adequada (quantidade e qualidade suficiente para atender à necessidade nutricional básica), diminuindo os fossos da desigualdade existente ao atuar de maneira inclusiva no combate à fome, ampliando a qualidade de vida, assegurando o direito à cidadania e o respeito à dignidade.

Em 2021, o Banco de Alimentos deu início à ampliação do seu atendimento por meio da implementação de sistemas produtivos relacionados à alimentos desidratados e minimamente processados, utilizando como matéria-prima frutas e hortaliças, que seriam desperdiçadas, bem como cereais e grãos, adquiridos para complementar a produção de composto alimentar à base de cereais integrais, proteínas, sementes, frutas e hortaliças desidratadas, denominado Mix do Bem. O composto tem como princípio a qualidade nutricional, sensorial e higiênico-sanitária e irá compor a mesa dos beneficiários com a prática e consumo de alimentos ricos em fibras, vitaminas e minerais. Esta proposta vai possibilitar a oferta de alimentos para outros municípios goianos, alcançando comunidades tradicionais (quilombolas, ribeirinhos, assentados) e povos indígenas.

Em relação ao Programa de Aquisição de Alimentos (PAA), a unidade realizou apresentação do Programa e monitorou as entidades sociais participantes. O Banco de Alimentos também promove ações socioeducativas, integrando-se à rede socioassistencial e de segurança alimentar e nutricional. Desta forma, são promovidos cursos / oficinas de capacitação e de aproveitamento máximo dos alimentos, visando a inclusão de pessoas em situação de vulnerabilidade, contribuindo para o desenvolvimento de habilidades, o incremento na renda familiar, bem como o empoderamento e a emancipação das famílias atendidas.

Handwritten signatures and initials in blue ink, including a large signature and several smaller initials.





ORGANIZAÇÃO  
DAS VOLUNTÁRIAS  
DE GOIÁS

## 2.4 REDE DE VOLUNTARIADO, INVESTIMENTO E PARCERIAS SOCIAIS

### OBJETIVO DO PROGRAMA

Promover assessoramento, capacitação e apoio, de forma continuada, às entidades sociais cadastradas na OVG, realizar capacitação e mobilização para fortalecimento da cultura do voluntariado e de parcerias sociais, bem como mobilizar e instrumentalizar gestores municipais e coordenadores de Proteção Básica, visando contribuir para promoção da cultura de avaliação e gestão de resultados na área da assistência social. Neste Programa, também estão incluídas campanhas, eventos de proteção e inclusão social, que buscam oportunizar o convívio e fortalecimento de vínculos familiar e social, bem como ampliar o acesso de famílias a brinquedos, proporcionando interação entre seus membros.

### SERVIÇOS EXECUTADOS

- 2.4.1 Assessoria e capacitação às entidades sociais;
- 2.4.2 Apoio às entidades sociais;
- 2.4.3 Mobilização e fortalecimento do voluntariado e parcerias sociais;
- 2.4.4 Mobilização dos gestores municipais e coordenadores de Proteção Básica para fortalecimento dos equipamentos públicos sociais;
- 2.4.5 Natal do Bem.

### ESPECIFICAÇÃO DOS SERVIÇOS

**2.4.1 Assessoria e capacitação às entidades sociais:** Serviço de assessoramento e capacitação às entidades sociais cadastradas na OVG sobre a readequação das suas ações com foco no Sistema Único de Assistência Social (SUAS) e na Política Nacional de Assistência Social (PNAS). Também promove a capacitação dessas entidades (públicas e privadas) para acompanhar, assessorar, fortalecer e qualificar na atuação junto aos beneficiários, com orientações sobre ampliação e melhoria da oferta de serviços, programas, projetos e benefícios socioassistenciais, bem como na defesa e garantia de direitos dos usuários da política de assistência social. Além disso, tem como foco o fortalecimento da cultura do voluntariado, mobilizando as entidades sociais no processo de articulação e apoio no desenvolvimento social. Serviço executado na **Gerência de Benefícios Sociais - GBS**.

**2.4.2 Apoio às entidades sociais:** Serviço de apoio às entidades sociais, grupos e organizações de usuários, movimentos sociais, bem como gestores, trabalhadores e entidades com atuação preponderante ou não na Assistência Social, incluindo a concessão de benefícios, com vistas a promoção do direito à cidadania e a inclusão social de pessoas menos favorecidas economicamente. Serviço executado na **Gerência de Benefícios Sociais - GBS**.

**2.4.3 Mobilização e fortalecimento do voluntariado e parcerias sociais:** Serviço de assessoramento, defesa e garantia de direitos destinado à mobilização de parceiros (instituições públicas e privadas, do terceiro setor e sociedade civil) para que se percebam como agentes de transformação e contribuam com serviços, programas e projetos, bem como na defesa e garantia de direitos dos usuários da Política de Assistência Social. Junto à sociedade civil, esse movimento é feito através da mobilização de voluntários e visa despertar e fortalecer o senso de responsabilidade social, por meio de ações como capacitações, rodas de conversa, bate-papos e momentos que suscitem a discussão e interesse pelo tema, visando a adesão à causa. As ações de promoção do voluntariado e de parcerias são pautadas por ações e projetos específicos para fortalecer essa cultura, levando em consideração as transformações e o dinamismo da sociedade. Serviço executado na **Gerência de Promoção do Voluntariado - GPV**.

**2.4.4 Mobilização dos gestores municipais e coordenadores de Proteção Básica para fortalecimento dos equipamentos públicos sociais:** Serviço de mobilização e instrumentalização dos gestores municipais e coordenadores da Proteção Básica com foco na organização de práticas sociais estruturadas nos eixos de capacitação, formação e avaliação. A OVG disponibiliza aos 246 municípios goianos debates e oficinas acerca da assistência social, além de materiais técnicos e didáticos, físicos e digitais, e estudos de caso contendo essa temática, com foco no fortalecimento dos equipamentos públicos e ampliação da proteção social às famílias. Serviço executado na **Gerência de Gestão Social e Avaliação - GGSA**.



ORGANIZAÇÃO  
DAS VOLUNTÁRIAS  
DE GOIÁS

**2.4.5 Natal do Bem:** Serviço de apoio às manifestações culturais da população goiana com a montagem da Vila do Papai Noel para viabilizar o exercício do direito da criança de se expressar pelo brincar, pela vivência artística com interação e proteção social, possibilitando a convivência, estabelecendo e fortalecendo vínculos e a socialização centrada na brincadeira, com foco na garantia da segurança de acolhida e convívio familiar e comunitário, por meio de experiências lúdicas. Com o mesmo propósito, foram realizadas ações de mobilização social para distribuição de brinquedos na Capital e em todos os municípios goianos. A quantidade de presentes destinada a cada município foi definida de acordo com o Censo Escolar da Secretaria de Estado de Educação (Seduc).

### **3. ELABORAÇÃO E APRESENTAÇÃO DAS DEMONSTRAÇÕES CONTÁBEIS**

#### **3.1 BASE DE APRESENTAÇÃO DAS DEMONSTRAÇÕES**

##### **Declaração de conformidade**

As demonstrações contábeis foram elaboradas de acordo com as práticas contábeis adotadas no Brasil incluindo a NBC TG 1000(R1), aplicável a Pequenas e Médias Empresas, aprovada pela Resolução CFC nº 1.255/09, e pela Interpretação Técnica ITG 2002(R1) aplicável às Entidades sem finalidade de lucros aprovada pela Resolução CFC nº 1.409/2012.

#### **3.2 RESUMO DAS PRINCIPAIS PRÁTICAS CONTÁBEIS**

##### **Base de mensuração**

As demonstrações financeiras foram elaboradas considerando o custo histórico, exceto quando indicado de outra forma.

##### **Moeda funcional e moeda de apresentação**

Estas demonstrações financeiras estão apresentadas em Reais, que é a moeda funcional da Entidade. Todos os saldos foram arredondados para a unidade mais próxima (centavos omitidos), exceto quando indicado de outra forma.

##### **Apuração do resultado**

As receitas e despesas são reconhecidas em conformidade com o regime contábil de competência do exercício e estão representadas de forma individualizadas, sendo: com e sem restrições e distintas por programas e serviços.

##### **Reconhecimento das receitas**

As receitas de doações são apropriadas diretamente em contas de receita pelo efetivo recebimento, haja vista que estas não têm restrição de uso por parte da OVG.

As subvenções governamentais provenientes do contrato de Gestão firmado com o Estado de Goiás, com restrição de uso por parte da Entidade, assim como as subvenções provenientes do Termo de Fomento CEASA, contribuições do ILPI, doações COVID-19 (Tribunal de Contas do Município, Ministério Público, Banco do Brasil, Depósitos e Portal do Voluntariado), Fundação ABRINQ, Fundação Itaú, Termo de Cooperação FCO e Cargill Banco de Alimentos, têm os recebimentos dos recursos registrados em contas específicas do passivo (receitas diferidas) e na medida em que os critérios para seu reconhecimento são realizados, são registrados em contas de resultados (receitas).

##### **Instrumentos financeiros não derivativos**

Instrumentos financeiros incluem caixa e equivalentes de caixa, aplicações financeiras, subvenções a receber do contrato de gestão, outros créditos, fornecedores e outras obrigações, que são mensurados com base no custo amortizado.



ORGANIZAÇÃO  
DAS VOLUNTÁRIAS  
DE GOIÁS

## Estoques

Os estoques são demonstrados ao custo médio de aquisição ou de acordo com o valor constante no documento de doação.

Os custos de itens recebidos em doações, quando não há valor estabelecido em documento de doações, a OVG atribui um valor ao bem doado com base no valor justo no momento de seu recebimento, tendo como referência pesquisas realizadas no mercado de bens idênticos ou similares.

## Imobilizado

### Reconhecimento e mensuração

Itens do imobilizado são mensurados pelo custo histórico de aquisição e construção, deduzido de depreciação acumulada e quaisquer perdas acumuladas por redução ao valor recuperável (impairment).

O custo dos itens do Imobilizado Terrenos e Edificações, em 1º de janeiro de 2015, data que foi permitido pela CTG1000 – Adoção Plena da NBCTG1000, foi determinado com base em seu valor justo naquela data.

### Teste de recuperabilidade dos ativos

Devidamente justificado pela Administração da Entidade no processo nº 202200058001244, os itens do imobilizado representados pelos bens móveis não tiveram seus saldos testados para a determinação do valor justo de mercado e vida útil remanescente para fins de teste de recuperabilidade (impairment test), e conseqüentemente não houve registro de perda por Avaliação de Ativo.

### Depreciação e amortização

As taxas de depreciação são estimadas de acordo com a avaliação da vida útil remanescente dos bens depreciáveis.

A vida útil estimada do ativo imobilizado e intangível são as seguintes:

Edifícios .....	25 anos
Instalações .....	1 a 9 anos
Equipamento de comunicação .....	1 a 9 anos
Equipamento de informática .....	1 a 16 anos
Máquinas e equipamentos .....	1 a 23 anos
Moveis e utensílios .....	1 a 25 anos
Veículos .....	1 a 20 anos
Sistemas aplicativos software .....	8 a 10 anos

## Provisões

As provisões e as ações judiciais (trabalhista, cível e tributária) são reconhecidas quando: i) a Entidade tem uma obrigação presente ou não formalizada como resultado de eventos já ocorridos; ii) é provável que uma saída de recursos seja necessária para liquidar a obrigação; e iii) o valor puder ser estimado com segurança.

## Patrimônio Líquido

Representado pelo patrimônio social inicial, acrescido (reduzido) do *superávit (déficit)* apurado anualmente e pelo ajuste de avaliação patrimonial realizado em 28/11/2008 pela Câmara de Valores Imobiliários do Estado de Goiás, e pelo *Deemed Cost (Custo Atribuído)* em 2015, conforme permitido pela CTG1000 – Adoção Plena da NBCTG1000, com base em avaliações técnicas realizadas pela Gerência de Vistoria e Avaliação de Imóveis da Superintendência de Patrimônio do Estado/SEGPLAN (atualmente SEAD).



ORGANIZAÇÃO  
DAS VOLUNTÁRIAS  
DE GOIÁS

### 3.3 ESTIMATIVAS E JULGAMENTOS CONTÁBEIS CRÍTICOS

As estimativas e os julgamentos contábeis são continuamente avaliados e baseiam-se na experiência histórica e em outros fatores, incluindo expectativas de eventos futuros, consideradas razoáveis para as circunstâncias.

### 3.4 JULGAMENTOS CRÍTICOS NA APLICAÇÃO DAS POLÍTICAS CONTÁBEIS DA ENTIDADE

#### Vida útil do imobilizado e intangível

A depreciação ou amortização do imobilizado e intangível consideram as taxas de depreciação e amortização de acordo com a vida útil, período de tempo durante o qual a entidade espera utilizar o ativo.

#### Provisões para riscos tributários, cíveis e trabalhistas

A Entidade registrou provisões, as quais envolvem considerável julgamento por parte da Administração, para riscos fiscais, trabalhistas, tributárias e cíveis, como resultado de um acontecimento passado. A Entidade está sujeita a reivindicações legais, cíveis, tributárias e trabalhistas, cobrindo assuntos que advém do curso normal de suas atividades operacionais.

A avaliação da probabilidade de perda inclui a avaliação das evidências disponíveis, a hierarquia das leis, as jurisprudências disponíveis, as decisões mais recentes nos tribunais e sua relevância no ordenamento jurídico, bem como a avaliação dos advogados internos. As provisões são revisadas e ajustadas para levar em conta alterações das circunstâncias, tais como: prazo de prescrição aplicável, conclusões de inspeções fiscais ou exposições adicionais identificadas com base em nossos assuntos ou decisões de tribunais. Os resultados reais podem diferir das estimativas.

## 4 CAIXA E EQUIVALENTES DE CAIXA

	<u>2021</u>	<u>2020</u>
Banco C/Movimento – Recursos sem Restrição	91.321	79.203
Aplicações Financeiras – Recursos sem Restrição (*)	5.963.598	1.034.876
<b>Total Recursos sem Restrição</b>	<b>6.054.919</b>	<b>1.114.079</b>
Banco C/Movimento – Recursos com Restrição	619.263	830.991
Aplicações Financeiras – Recursos com Restrição (*)	67.784.084	45.082.471
<b>Total Recursos com Restrição</b>	<b>68.403.347</b>	<b>45.913.462</b>
<b>Total Geral</b>	<b>74.458.266</b>	<b>47.027.540</b>

(\*) As aplicações financeiras referem-se substancialmente a CDB/Letras, remuneradas a taxas de mercado. Esses saldos consistem em valores de liquidez imediata, com o propósito de honrar compromissos no curto prazo, rapidamente conversíveis em dinheiro e sujeitos a risco insignificante de mudança de valor.

Para maior transparência e fiscalização na utilização dos recursos recebidos pela Entidade, a mesma não possui recursos em Caixa, nem mesmo para aquisição de itens de pequeno valor. Todos os recursos recebidos em dinheiro são depositados em conta bancária específica para recebimento de recursos dessa natureza.

Cada recurso recebido em razão de convênio é alocado em conta bancária aberta especificamente para gerir o mesmo e ser devidamente aplicado.

## 5. ADIANTAMENTOS

	<u>2021</u>	<u>2020</u>
Adiantamentos a Funcionários e Diretores (i)	32.965	32.965
Adiantamentos a Unidades (ii)	18.973	3.635
<b>Total</b>	<b>51.938</b>	<b>36.600</b>

(i) Adiantamentos e valores a recuperar referente pagamento a maior aos diretores nos meses de 05/2018 a 08/2018, baseado em Parecer nº 231/2018 da Advocacia Setorial encaminhado à OVG pela SEGPLAN (atualmente SEAD) em 28/08/2018, orientando que os servidores do Estado que ocupam cargos de direção na OVG, ou qualquer outra Organização Social, devem se ater ao teto constitucional estadual conforme previsto no art. 4º, V, da Lei

*[Handwritten signatures and initials]*



ORGANIZAÇÃO  
DAS VOLUNTÁRIAS  
DE GOIÁS

nº15.503/05 (Lei das O.S.) c/c art. 37, §9º, da CF, quando do pagamento da remuneração desses servidores, e para isso deverão ter as suas remunerações somadas (cargo efetivo mais remuneração como diretor da OVG) e estas não poderão ultrapassar o percentual de 90,25% do subsídio mensal do Ministro do STF, ou seja, o teto remuneratório em 2018 seria de R\$ 30.471,10, sendo a diferença que ultrapassar esse valor estornada na função gratificada do cargo de Diretoria da OVG, atendida a partir de 09/2018. Os valores pagos que ultrapassaram o teto encontram-se em análise a fim de certificar que os mesmos não sejam possíveis de serem reembolsados em razão de entendimento jurídico divergente do atualmente utilizado (parecer).

(ii) Adiantamentos realizados às Unidades da OVG para realização de pequenas despesas.

## 6. IMPOSTOS E TRIBUTOS A RECUPERAR

	<u>2021</u>	<u>2020</u>
Imposto de Renda a Recuperar (i)	6.821	6.821
<b>Total</b>	<b><u>6.821</u></b>	<b><u>6.821</u></b>

(i) Previsão de restituição dos valores pagos de Imposto de Renda Retido na Fonte de funcionários da OVG, que tiveram suas demissões revogadas.

## 7. ESTOQUES

	<u>2021</u>	<u>2020</u>
Almoxarifado	99.232	391.835
Bens adquiridos para doação	2.598.428	1.446.047
Bens recebidos para doação	543.722	133.231
Estoque de Matéria Prima	460.489	295.133
Estoque de Produtos Acabados - GEP	-	3.676
Estoque de Produtos Acabados - CCP	7.433	20.104
Estoque de Produtos em Elaboração	207.100	-
Estoque de Produtos Acabados - Bordados	83.707	31.832
<b>Total</b>	<b><u>4.000.111</u></b>	<b><u>2.321.858</u></b>

## 8. RECURSOS DE CONVÊNIOS A RECEBER

	<u>2021</u>	<u>2020</u>
Programa Universitário do Bem/Protege (i)	4.072.393	31.899.152
<b>Total</b>	<b><u>4.072.393</u></b>	<b><u>31.899.152</u></b>

(i) Representam valores pendentes de repasse para quitação de fornecedores originados de despesas já realizadas com o Contrato de Gestão: Programa Universitário do Bem até 31/12/2021.

## 9. OUTROS CRÉDITOS EM CONTENCIOSO

	<u>2021</u>	<u>2020</u>
Depósito Judicial	280.858	269.871
Bloqueio Judicial	-	6.979
<b>Total</b>	<b><u>280.858</u></b>	<b><u>276.850</u></b>

Representam valores pendentes de Depósito Judicial referente parcelamento PAES. E da ex-colaboradora Alda Silva de Souza.

## 10. DESPESAS A APROPRIAR

	<u>2021</u>	<u>2020</u>
Seguro Veículo	30.953	16.545
Seguro Bolsista	22.044	59.400

*[Handwritten signatures and initials in blue ink]*



ORGANIZAÇÃO  
DAS VOLUNTÁRIAS  
DE GOIÁS

Vale Alimentação	243.402	-
Seguro Predial	9.166	1.994
<b>Total</b>	<b>305.565</b>	<b>77.939</b>

## 11. ADIANTAMENTOS A TERCEIROS

	2021	2020
Prefeitura de Cachoeira de Goiás	233.837	198.598
Prefeitura de Campinaçu	233.837	198.598
Prefeitura de Campinorte	230.187	195.498
Prefeitura de Leopoldo de Bulhões	233.837	198.598
Prefeitura de Mimoso de Goiás	233.837	198.598
Prefeitura de Pilar de Goiás	462.722	392.990
Prefeitura de São João da Paraúna	233.837	198.598
Prefeitura de São Luiz do Norte	232.535	197.492
Agência de Fomento de Goiás	41.250	-
<b>Total</b>	<b>2.135.880</b>	<b>1.778.971</b>

Representam valores de repasses feitos para as Prefeituras Municipais do Estado de Goiás acima listadas, através do Termo firmado entre a OVG e AGEHAB, para construção de Centros de Educação Infantil – CEI's e Agência de Fomento de Goiás, pendentes de prestação de contas.

## 12. IMOBILIZADO

### a) Composição dos Saldos sem Restrição

Discriminação	*Taxa Dep. a.a.%	Custos	Depreciação Acumulada	Perda Aval de Ativos	Líquido 2021	Líquido 2020
Terrenos Urbanos		8.339.273	-	-	8.339.273	9.887.439
Prédios e Edificações		8.328.527	(3.233.342)	-	5.095.186	3.501.943
Instalações		114.641	(73.130)	(1.049)	40.461	32.263
Máquinas e Equipamentos		571.139	(379.887)	(8.218)	183.034	119.993
Móveis e Utensílios		710.372	(370.747)	(3.733)	335.893	307.234
Veículos		941.714	(663.168)	-	278.546	217.200
Computadores e Periféricos		551.725	(394.486)	(14.861)	142.379	160.450
Benfeit. Prop.de Terceiros		180.236	(22.203)	-	158.032	165.823
<b>Totais</b>		<b>19.737.626</b>	<b>(5.136.962)</b>	<b>(27.860)</b>	<b>14.572.804</b>	<b>14.392.343</b>

### Movimentação do custo

Discriminação	2020	Movimentação			2021
	Custo	Adições	Reclas.	Baixas	Custo
Terrenos Urbanos (i)	9.887.439	-	(1.548.166)	-	8.339.273
Prédios e Edificações (ii)	6.455.516	324.845	1.548.166	-	8.328.527
Instalações	105.197	14.475	-	(5.032)	114.640
Máquinas e Equipamentos	510.818	96.623	-	(36.302)	571.139
Móveis e Utensílios	733.145	71.554	-	(94.327)	710.372

Handwritten signatures and initials in blue ink.



ORGANIZAÇÃO  
DAS VOLUNTÁRIAS  
DE GOIÁS

Veículos	866.714	75.000	-	-	941.714
Computadores e Periféricos	616.824	52.121	-	(117.220)	551.725
Benefit. Prop. de Terceiros	180.236	-	-	-	180.236
<b>Totais</b>	<b>19.355.889</b>	<b>634.618</b>	<b>-</b>	<b>(252.881)</b>	<b>19.737.626</b>

(i) Valor baixado do saldo da conta Terrenos Urbanos pela reclassificação de valor anteriormente reconhecido como Prédios e Edificações, para a adequação ao novo valor da bem conforme avaliação da Câmara de Valores Imobiliários do Estado de Goiás.

(ii) Valor de R\$ 1.548.166 adicionado ao saldo da conta Prédios e Edificações pela reclassificação de valor anteriormente reconhecido como Terrenos Urbanos, para a adequação ao novo valor da bem conforme avaliação da Câmara de Valores Imobiliários do Estado de Goiás.

## b) Composição dos Saldos com Restrição – Contrato de Gestão/Tesouro

<u>Discriminação</u>	<u>Custos</u>	<u>Depreciação Acumulada</u>	<u>Perda Aval de Ativos</u>	<u>Líquido 2021</u>	<u>Líquido 2020</u>
Prédios e Edificações	108.138	(13.948)	-	94.190	98.516
Instalações	314.894	(72.643)	(876)	241.376	229.537
Máquinas e Equipamentos	383.150	(97.103)	(3.185)	282.862	288.828
Móveis e Utensílios	659.931	(127.752)	(1.154)	531.025	469.068
Veículos	879.900	(118.129)	-	761.771	803.355
Computadores e Periféricos	1.974.446	(705.984)	(640)	1.267.822	1.388.622
Benefit. em Prop. de Terceiros	1.257.263	(176.040)	-	1.081.222	1.131.513
Construções em Andamento	3.383.581	-	-	3.383.581	408.444
<b>Totais</b>	<b>8.961.303</b>	<b>(1.311.600)</b>	<b>(5.854)</b>	<b>7.643.849</b>	<b>4.817.883</b>

### Movimentação do Custo

<u>Discriminação</u>	<u>2020</u> <u>Custo</u>	<u>Movimentação</u>		<u>2021</u> <u>Custo</u>
		<u>Adições</u>	<u>Baixas</u>	
Prédios e Edificações	108.138	-	-	108.138
Instalações	274.689	40.205	-	314.894
Máquinas e Equipamentos	354.015	29.135	-	383.150
Móveis e Utensílios	564.093	95.839	-	659.931
Veículos	879.900	-	-	879.900
Computadores e Periféricos	1.730.004	244.442	-	1.974.446
Benefitorias em Prop. de Terceiros	1.257.263	-	-	1.257.263
Construções em Andamento	408.444	2.975.137	-	3.383.581
<b>Totais</b>	<b>5.576.545</b>	<b>3.384.758</b>	<b>-</b>	<b>8.961.303</b>

## c) Composição dos Saldos com Restrição – Banco de Alimentos

<u>Discriminação</u>	<u>Custos</u>	<u>Depreciação Acumulada</u>	<u>Líquido 2021</u>	<u>Líquido 2020</u>
Instalações	7.213	(625)	6.588	-
Computadores e Periféricos	11.771	(2.631)	9.140	-
Máquinas e Equipamentos	128.465	(5.017)	123.448	4.082
Móveis e Utensílios	6.664	(770)	5.894	6.339
Veículos	210.000	(17.432)	192.568	203.068
<b>Totais</b>	<b>364.113</b>	<b>(26.476)</b>	<b>337.637</b>	<b>213.490</b>



ORGANIZAÇÃO  
DAS VOLUNTÁRIAS  
DE GOIÁS

### Movimentação do Custo

Discriminação	2020		Movimentação		2021
	Custo	Adições	Baixas	Custo	
Instalações	-	7.213	-	7.213	
Computadores e Periféricos	-	11.771	-	11.771	
Máquinas e Equipamentos	4.460	124.005	-	128.465	
Móveis e Utensílios	6.664	-	-	6.664	
Veículos	210.000	-	-	210.000	
<b>Totais</b>	<b>221.124</b>	<b>142.989</b>	<b>-</b>	<b>364.113</b>	

### d) Composição dos Saldos com Restrição – Benefícios Idosos ILPI

Discriminação	Custos	Depreciação Acumulada	Líquido 2021	Líquido 2020
Máquinas e Equipamentos	15.960	(1.832)	14.128	15.724
<b>Totais</b>	<b>15.960</b>	<b>(1.832)</b>	<b>14.128</b>	<b>15.724</b>

### Movimentação do custo

Discriminação	2020		Movimentação		2021
	Custo	Adições	Baixas	Custo	
Máquinas e Equipamentos	15.960	-	-	15.960	
<b>Totais</b>	<b>15.960</b>	<b>-</b>	<b>-</b>	<b>15.960</b>	

### e) Composição dos Saldos com Restrição – Cargill Banco Alimentos

Discriminação	Custos	Depreciação Acumulada	Líquido 2021	Líquido 2020
Máquinas e Equipamentos	38.450	(2.254)	36.196	-
<b>Totais</b>	<b>38.450</b>	<b>(2.254)</b>	<b>36.196</b>	<b>-</b>

### Movimentação do custo

Discriminação	2020		Movimentação		2021
	Custo	Adições	Baixas	Custo	
Máquinas e Equipamentos	-	38.450	-	38.450	
<b>Totais</b>	<b>-</b>	<b>38.450</b>	<b>-</b>	<b>38.450</b>	

\*As taxas de Depreciação estão descritas na Nota Explicativa 3.2 Imobilizado – “Depreciação e amortização”

## 13. INTANGÍVEL

### a) Composição dos Saldos sem Restrição

Discriminação	Custos	Amortização Acumulada	Perda Aval. de Ativos	Líquido 2021	Líquido 2020
Sistemas Aplicativos	289.100	(86.979)	(9.405)	192.716	220.551
<b>Totais</b>	<b>289.100</b>	<b>(86.979)</b>	<b>(9.405)</b>	<b>192.716</b>	<b>220.551</b>

### Movimentação do Custo

Discriminação	2020		Movimentação		2021
	Custo	Adições	Baixas	Custo	





ORGANIZAÇÃO  
DAS VOLUNTÁRIAS  
DE GOIÁS

Sistemas Aplicativos Software	289.100	-	-	289.100
<b>Totais</b>	<b>289.100</b>	<b>-</b>	<b>-</b>	<b>289.100</b>

#### b) Composição dos Saldos com Restrição – Contrato de Gestão/Tesouro

Discriminação	Custos	Amortização Acumulada	Perda Aval. de Ativos	Líquido 2021	Líquido 2020
Sistemas Aplicativos	316.865	(106.605)	(56)	210.204	187.811
<b>Totais</b>	<b>316.865</b>	<b>(106.605)</b>	<b>(56)</b>	<b>210.204</b>	<b>187.811</b>

#### Movimentação do Custo

Discriminação	2020			Movimentação		2021
	Custo	Adições	Baixas	Baixas	Custo	
Sistemas Aplicativos - Software	223.073	93.791	-	-	316.865	
<b>Totais</b>	<b>223.073</b>	<b>93.791</b>	<b>-</b>	<b>-</b>	<b>316.865</b>	

\*As taxas de Amortização estão descritas na Nota Explicativa 3.2 Imobilizado – “Depreciação e amortização”

#### 14. FORNECEDORES

	2021	2020
Fornecedores a pagar Contrato de Gestão -Tesouro	1.887.003	1.039.311
Fornecedores a pagar Contr. de Gestão - Programa Universitário do Bem	12.447.955	43.646.705
Fornecedores a pagar Contrato de Gestão - Restaurante do Bem	1.956.697	1.466.112
Fornecedores a pagar Contrato de Gestão - Ações Sociais Protege	1.363.418	444.405
Fornecedores a pagar com Recursos Doação	26.688	8.640
Fornecedores a pagar com Recursos 0,3% TARE	174.485	8.219
Fornecedores a pagar ILPI	2.727	-
Fornecedores a pagar Banco Alimentos	14.190	11.779
Fornecedores a pagar Fundação Itaú	13.956	-
Fornecedores a pagar Fundação ABRINQ	9.226	-
Fornecedores a pagar Provisões Rescisões	4.000	-
<b>Total</b>	<b>17.900.346</b>	<b>46.625.171</b>

\*Os saldos das contas fornecedores a pagar em 31/12/2021 é de R\$ 17.900.345,72 e estão compostos, por sua maioria, com recursos a repassar para as faculdades a título do Convênio N° 001/2011 (Programa de Bolsas Universitárias) assinado entre a OVG e o Estado de Goiás, através da Secretaria de Estado de Administração (SEAD) tendo como valores pendentes de repasse os demonstrados na conta do Ativo Circulante do grupo Recursos de Convênios a Receber (Nota 8).

#### 15. OBRIGAÇÕES SOCIAIS E TRABALHISTAS

	2021	2020
Salários e Ordenados a Pagar	1.909.141	1.610.575
Indenização e Aviso Prévio a Pagar	5.467	5.467
Pensão Alimentícia a Recolher	4.223	4.015
INSS a recolher	194.907	154.715
INSS a recolher Prestação de Serviço	81.619	39.227
FGTS a recolher	178.292	148.825
Provisões de Férias a Pagar <sup>i</sup>	1.343.963	1.076.668
Provisão de FGTS s/Férias Provisionadas a Pagar <sup>ii</sup>	103.390	104.266
Contribuição Sindical a Recolher	123	117
Diárias a Pagar	1.800	-
Pensão de Reparação Civil	-	13.197
Empréstimo Consignação Funcionários a recolher	73.159	71.386
<b>Total</b>	<b>3.896.085</b>	<b>3.228.458</b>



ORGANIZAÇÃO  
DAS VOLUNTÁRIAS  
DE GOIÁS

- (i) A provisão de Férias leva em consideração os valores devidos até 31/12/2021.  
(ii) A provisão de FGTS s/ Férias foi realizada ao percentual de 8% apenas sobre a remuneração sujeita a esta contribuição e devidamente sustentada com base em controle feito pela Gerência de Gestão de Pessoas.

## 16. OBRIGAÇÕES TRIBUTÁRIAS

	2021	2020
I.R.R.F a Recolher	190.085	163.019
ISS Retido a Recolher	37.629	5.571
Tributos e Taxas	5.930	-
PIS/COFINS/Contribuição Social a Recolher	35.580	19.836
<b>Total</b>	<b>269.224</b>	<b>188.426</b>

## 17. OUTRAS PROVISÕES

Provisão de Riscos	Riscos		Provisão registrada	
	Possíveis	Prováveis	2021	2020
Fiscais <sup>(i)</sup>	13.217.045	-	-	-
Trabalhistas <sup>(ii)</sup>	17.713.000	98.283	98.283	139.740
Cíveis <sup>(iii)</sup>	-	20.045	20.045	37.000
<b>Total Geral</b>	<b>30.930.045</b>	<b>118.328</b>	<b>118.328</b>	<b>176.740</b>

### A seguir demonstramos a movimentação da provisão:

<b>Saldo em 31 de dezembro de 2019</b>	<b>773.284</b>
(+) Adições ocorridas durante o exercício de 2020	12.979
(-) Reversões	(278.565)
(-) Processos pagos	(330.958)
<b>Saldo em 31 de dezembro de 2020</b>	<b>176.740</b>
(+) Adições ocorridas durante o exercício de 2021	48.645
(-) Reversões	(29.784)
(-) Processos pagos	(77.273)
<b>Saldo em 31 de dezembro de 2021</b>	<b>118.328</b>

### Provisão de Riscos

(i) **Riscos Fiscais Possíveis** – São valores que foram reconhecidos como provável ganho de causa para a OVG. O montante de R\$ 13.217.045,12 refere-se à retenção de ISS das Instituições de Ensino Universitários nos anos de 2014, 2015, 2016 e 2017, relativo ao Programa Universitário do Bem.

(ii) **Riscos Trabalhistas Possíveis** – O montante de R\$ 14.259.412,08 refere-se a rescisões trabalhistas caso haja o encerramento do Contrato de Gestão 001/2011 entre o Estado de Goiás/SEAD e OVG, e o Valor R\$ 3.453.588,00 refere-se a reclamações trabalhistas.

(ii) **Riscos Trabalhistas Prováveis** - Com base na opinião dos consultores jurídicos internos, a administração da OVG entende que as provisões constituídas no montante de R\$ 98.282,58 são suficientes para a cobertura de eventuais perdas decorrentes dos respectivos processos judiciais em andamento e que foram qualificados como provável perda. No entanto cabe ressaltar que esta qualificação poderá ser alterada na medida em que os processos evoluam para uma situação mais favorável à entidade, resultando em estorno de provisão.

(iii) **Riscos Cíveis Prováveis** - O montante de R\$ 20.045,00 refere-se a mandado de segurança e indenizações por danos morais de ex-alunos do programa de bolsas universitárias que foram qualificados pela administração como provável.

Handwritten signatures and initials in blue ink.



ORGANIZAÇÃO  
DAS VOLUNTÁRIAS  
DE GOIÁS

## 18. RECURSOS DE CONVÊNIOS E CONTRATOS

	2021	2020
Recursos Contrato de Gestão Tesouro	83.060.568	76.518.643
Recursos Contrato de Gestão Provisão das Rescisões	869.050	363.063
Recursos Contrato de Gestão Protege Restaurante	17.622.455	18.875.794
Rendimentos Aplicações Financeiras Conta Provisão p/Rescisões	67.379	9.161
Rendimentos Aplicações Financeiras Conta C. Gestão Tesouro	1.002.576	504.035
(-) Execução Aplicação Recurso Cont. Gestão Tesouro	(51.423.610)	(51.553.683)
(-) Aquisição de Imobilizado Conta Contrato de Gestão	(3.485.073)	(3.058.860)
(-) Devolução de Repasses Contrato de Gestão Tesouro	(1.500.000)	(1.000.000)
Repasse Cont.Gestão Tesouro p/Prefeituras (Pendente Prest. de Contas)	762.430	762.430
Corr. Monet. Repasses P/Prefeituras (Pendente de Prest. de Contas)	1.332.200	1.016.541
Valor a Recuperar IRRF Sobre Rescisões	6.821	6.821
Rendimentos Aplicações Financeiras Restaurante	154.408	39.436
(-) Execução Aplicação Recursos Restaurante	(17.985.429)	(16.294.214)
(-) Execução Apl. Recurso Provisões p/ Rescisões	(1.191.175)	(120.488)
Recursos Contrato Gestão Protege Ações Sociais	34.615.838	6.594.455
Rendimentos Aplicações Financeiras Conta Protege Ações Sociais	548.926	8.749
(-) Execução Aplicação Recurso Protege Ações Sociais	(15.326.251)	(3.542.966)
Rendimentos Aplicações Financeiras	56.293	-
Rendimentos Aplicações Financeiro Fomentar	83.557	13.537
Rendimentos Aplicações Financeiras Produzir 0,3% TARE	-	414
(-) Execução Aplicação Recurso Produzir 0,3% TARE	-	(391)
Termo de Coop. Secretaria de Retomada - FCO	50.000	-
(-) Execução Termo de Coop. Secretaria de Retomada- FCO	(8.792)	-
Rendimentos Aplicação com Recurso FCO	185	-
Cargill Banco de Alimentos	143.254	-
(-) Execução Cargill Banco de Alimentos	(35.090)	-
(-) Aquisição do Imobilizado com Recurso Cargill Banco Alimentos	(38.450)	-
Rendimentos Aplicações Financeiras Cargill Banco de Alimentos	2.366	-
Contrato de Gestão/Produzir	2.913.208	-
(-) Execução Aplicação Recurso Produzir	(8.844)	-
Rendimentos Aplicações Financeiras Produzir	35.783	-
Convênio Fundação Itaú	60.000	-
(-) Execução Aplicação Recurso Fundação Itaú	(3.084)	-
Rendimentos Aplicações Financeiras Fundação Itaú	1.280	-
Convênio Fundação ABRINQ	23.280	-
(-) Execução Aplicação Recurso Fundação ABRINQ	(20.181)	-
<b>Total</b>	<b>52.385.879</b>	<b>29.142.476</b>

Do total dos valores do Contrato de Gestão: R\$ 50.026.133,03 refere-se a repasses recebidos do Contrato de Gestão, ainda não executados; R\$ 2.094.630,06 refere-se ao "Repasse para Prefeituras" feito em exercícios anteriores, pendentes de prestação de contas, estão corrigidos monetariamente pelo Índice IGP-DI, de acordo com o Termo de Cooperação Técnica e Administrativa, cláusula oitava, combinando com a posição da SEGPLAN (atualmente SEAD) - Termo entre OVG e AGEHAB para construção de Centros de Educação Infantil - CEI's, em municípios do Estado de Goiás; R\$ 83.557,27 referente Fomentar; R\$ 41.019,65 do Termo de Cooperação-FCO; R\$ 72.080,61 Convênio Cargill Banco de alimentos; R\$ 58.203,26 Convênio Fundação Itaú; R\$ 3.098,95 Convênio Fundação ABRINQ e R\$ 6.820,98 do IRRF das rescisões, em 2015, das funcionárias: Sílvia Crispim de Souza Costa, Neuza Vieira de Siqueira, Valdete Segate, Valdivina Amélia e Maria Eterna dos Santos, que foram revogadas.

## 19. BENEFÍCIOS DE IDOSOS – ILPI

	2021	2020
Benefício do Idoso	862.336	601.353
Rendimentos Aplicações Financeiras	24.362	4.675
(-) Execução da Aplicação Recursos Benefício do Idoso	(149.467)	(159.606)
(-) Aquisição de Imobilizado Recurso ILPI	-	(15.960)
<b>Total</b>	<b>737.231</b>	<b>430.462</b>



ORGANIZAÇÃO  
DAS VOLUNTÁRIAS  
DE GOIÁS

## 20. PROJETO BANCO DE ALIMENTOS

	2021	2020
Recursos Banco de Alimento	1.171.556	1.065.803
Rendimentos de Aplicações Financeiras	13.284	653
(-) Execução Aplicação de Recursos	(684.365)	(637.704)
(-) Aquisição de Imobilizado	(135.391)	(217.195)
<b>Total</b>	<b>365.084</b>	<b>211.556</b>

## 21. DOAÇÕES RECEBIDAS COVID 19

	2021	2020
Recursos Doações Covid19 Depósito e Portal do Voluntariado	629.523	3.380.685
(-) Execução Doação Covid19 Depósito e Portal do Voluntariado	(545.857)	(3.082.679)
Rendimentos Aplicações Covid19 Depósito e Portal do Voluntariado	19.157	-
Recursos Doação Recebida Covid19 TCM	99.991	99.991
(-) Execução Doação Recebida Covid19 TCM	(34)	(99.991)
Rendimentos Aplicações Covid19 TCM	35	-
Recursos Doação Recebida Ministério Público	1.856.227	1.636.948
(-) Execução Doação Recebimento MP	(1.012.040)	(697.967)
Rendimentos Aplicações Financeiras	24.226	1.331
Recursos Doação Fundação Banco Brasil Covid19	23.890	99.176
(-) Execução Doação Fund. BB Covid19	(207)	(75.286)
<b>Total</b>	<b>1.094.910</b>	<b>1.262.208</b>

## 22. RECEITAS DIFERIDAS E OUTROS

	2021	2020
Receita de Subvenção Investimento a Realizar	7.854.053	5.005.694
Receita de Subvenção Diferido Idoso - ILPI	14.128	15.724
Receita de Subvenção Diferido Banco de Alimentos	337.637	213.490
Receita de Subvenção Diferido Cargill Banco de Alimentos	36.196	-
<b>Total</b>	<b>8.242.014</b>	<b>5.234.908</b>

Referem-se às aquisições de imobilizados e intangíveis com recursos provenientes do Contrato de Gestão (subvenção para investimento), Contribuição ILPI, do Banco de Alimentos e Cargill Banco de Alimentos cujos valores serão diferidos (receita) de acordo com sua respectiva depreciação e amortização, conforme for o caso. Este valor deve ser equivalente aos elementos do ativo imobilizado e intangível com restrição.

## 23. PATRIMÔNIO LÍQUIDO

	2021	2020
Doações e Subvenções	1.022.503	1.022.503
Ajuste de Avaliação Patrimonial	9.114.628	9.114.628
Superavit Acumulado	13.222.110	6.596.506
<b>Total</b>	<b>23.359.241</b>	<b>16.733.637</b>

## 24. CUSTOS DE EXECUÇÃO DOS PRINCIPAIS PROGRAMAS DE ASSISTÊNCIA SOCIAL COM RECURSO DO CONTRATO DE GESTÃO E RECURSOS PRÓPRIOS:

PROGRAMAS SOCIAIS	2021	2020
Programa Universitário do Bem	55.462.701	53.299.769
Restaurante do Bem	19.206.860	16.256.709
Natal do Bem	13.002.350	7.533.193
Banco de Alimentos	5.347.818	4.005.356
Covid 19	1.548.651	3.913.783
Enxoval para Bebê	523.781	273.729
Malha Compressiva	25.160	13.937



ORGANIZAÇÃO  
DAS VOLUNTÁRIAS  
DE GOIÁS

Fraldas Descartáveis	1.763.500	1.442.077
Cadeiras de Rodas e de Higienização	3.041.330	2.477.887
Leite Especial	849.810	389.608
Colchões	216.021	83.144
Bengalas, Muletas e Andadores	140.377	192.360
Outros Programas de Benefícios	8.611.148	12.828.020
<b>Total</b>	<b>109.739.506</b>	<b>102.709.573</b>

## 25. DESPESAS SERVIÇOS GERAIS

	<u>2021</u>	<u>2020</u>
Serviços Gráficos	190.063	111.087
Serviços de Terceiros PJ e PF	3.203.833	2.207.441
Manutenção, Conserv, Limpeza e Segurança	4.311.489	3.640.390
<b>Total</b>	<b>7.705.385</b>	<b>5.958.917</b>

## 26. DESPESAS ADMINISTRATIVAS

	<u>2021</u>	<u>2020</u>
Combustíveis e Lubrificantes	335.607	163.617
Despesas com Informática	101.359	98.979
Publicações e Publicidade	99.755	47.685
Telefone, Internet e Correios	272.740	312.871
Materiais de Expediente e Escritório	210.500	116.483
Seguros	77.736	43.541
Material de Segurança do Trabalho	151.951	143.449
Água, Energia e Gás GLP	100.818	172.240
Passagens, Viagens e Diárias	364.023	25.403
Bens de Pequeno Valor	63.816	148.165
Aquisições de Bens C/ Contrato de Gestão/Tesouro e Protege (i)	2.920.404	-
Outras Despesas Administrativas	133.535	115.586
Despesas Financeiras	18.438	43.197
Baixa do Imobilizado	34.552	11.421
<b>Total</b>	<b>4.885.233</b>	<b>1.442.639</b>

- (i) Todos os bens móveis e imóveis adquiridos com Contrato de Gestão, a partir de 2021 passaram a ser cadastrados no patrimônio do Estado pela Secretaria de Estado de Administração – SEAD/GO, de acordo com a Lei 15.503/2005 Art. 9º, ficando a OVG responsável pela conservação e controle dos Bens em Comodato.



ORGANIZAÇÃO  
DAS VOLUNTARIAS  
DE GOIÁS

**27. NATUREZA DAS DESPESAS POR CONTA GERENCIAL:**

**a) Planilha de despesas com contrato de gestão/TESOURO - programas e sede OVG**

Conta Gerencial	Assistência Social		Administrativa		Pessoal				Financeira	
	2021	2020	2021	2020	Área Meio		Área Fim		2021	2020
					2021	2020	2021	2020		
Gerência dos Restaurantes do Bem	7	353	7.926	30.370	158.580	152.449	642.864	685.048	-	-
Centro de Apoio ao Romeiro - Trindade	-	-	-	-	-	-	-	782	-	-
Centro de Apoio ao Romeiro - Muquém	-	-	-	-	-	-	-	68	-	-
Natal do Bem	12.881.526	8.416.526	696.335	181.991	-	-	40.635	16.477	67.715	-
Centro de Idosos Sagrada Família	90.525	743.089	115.247	1.095.682	1.061.736	1.047.680	3.248.145	3.685.634	1.584	2.471
Centro Social D. Gercina Borges	2.153	24.136	20.435	61.289	10.276	112.057	405.963	492.184	420	419
Casa do Interior de Goiás	6.914	136.486	62.802	508.272	710.104	723.469	747.714	874.267	1.007	965
Centro de Idosos Vila Vida	2.703	43.616	219.954	257.000	299.030	425.474	846.098	995.543	1.669	1.600
Espaço Bem Viver I	2.100	11.070	561.369	248.733	199.107	228.775	441.127	378.265	-	-
Espaço Bem Viver II	2.100	6.880	58.417	276.946	95.112	152.936	291.926	398.857	79	-
Centro de Adolescentes Tec. o Futuro	3.759	30.560	105.639	219.022	47.472	160.066	282.759	290.838	-	-
GPV- Ger. de Promoção do Voluntariado / GBS- Ger. de Benefícios Sociais	758.456	5.908.750	91.617	270.321	1.616.233	1.071.254	1.295.543	1.319.966	-	19
Programa Universitário do Bem	4.291	2.724	89.016	6.125	617.676	786.919	1.083.587	1.896.319	1.114	-
Gerência de Gestão Social e Avaliação	518	4.610	217.550	6.097	216.789	12.522	1.515.425	368.998	-	-
Banco de Alimentos	108	-	48.720	-	-	-	179.455	-	-	-
Gerência de Enfrentamento às Desproteções Sociais	6.848	-	6.491	-	7.214	-	1.703.173	-	-	-
OVG - Sede	91.678	98.308	3.416.718	2.021.638	14.048.452	13.317.037	-	-	19.905	192.270
<b>Total das Despesas</b>	<b>13.853.685</b>	<b>15.427.107</b>	<b>5.718.236</b>	<b>5.183.487</b>	<b>19.087.780</b>	<b>18.190.639</b>	<b>12.724.415</b>	<b>11.403.246</b>	<b>93.493</b>	<b>197.745</b>



ORGANIZAÇÃO  
DAS VOLUNTÁRIAS  
DE GOIÁS

**b) Planilha de despesas com recursos do Protege - programas OVG**

Conta Gerencial	Assistência Social		Administrativa		Financeira	
	2021	2020	2021	2020	2021	2020
Restaurante do Bem - Campinas	2.627.807	2.098.905	-	-	-	-
Restaurante do Bem- Goiânia Centro	3.088.669	2.390.019	-	-	-	-
Restaurante do Bem de Anápolis	1.322.752	2.135.055	-	-	-	-
Restaurante do Bem UEG Anápolis	1.092.129	805.489	-	-	-	-
Restaurante do Bem de Rio Verde	1.706.345	1.311.104	-	-	-	-
Restaurante do Bem Luziânia - Jardim Ingá	1.054.379	1.063.047	-	-	-	-
Restaurante do Bem - Valparaíso	994.431	1.011.199	-	-	-	-
Restaurante do Bem Luziânia-Estrela Dalva	1.117.647	762.636	-	-	-	-
Restaurante do Bem - Minaçu	783.935	454.605	-	-	-	-
Restaurante do Bem - Águas Lindas	1.469.855	1.334.768	-	-	-	-
Restaurante do Bem de Jaraguá	807.464	879.131	-	-	-	-
Restaurante do Bem de Caldas Novas	918.824	1.115.793	-	-	-	-
Restaurante do Bem de Goiânia	969.591	893.105	-	-	-	-
Gerência dos Restaurantes do Bem	2.068	1.500	177.609	68.082	113	93
Centro de Idosos Sagrada Família	1.008.688	369.488	1.913.448	748.925	-	-
Centro Social D. Gercina Borges	14.431	404	111.044	39.153	38	-
Casa do Interior de Goiás	200.848	74.422	908.047	370.525	-	-
Centro de Idosos Vila Vida	45.747	13.177	444.869	175.614	-	-
Espaço Bem Viver I	6.223	-	331.603	136.033	-	-
Espaço Bem Viver II	5.715	-	350.012	142.323	-	-
Centro de Adolescentes Tecendo o Futuro	13.072	-	810.369	138.558	-	-
GPV- Ger. de Promoção do Voluntariado / GBS- Ger. de Benefícios Sociais	7.208.563	1.132.866	269.507	144.194	49	2.608
Programa Universitário do Bem	55.450.806	53.296.895	402.544	306.033	33	1.661
Gerência de Enfrentamento às Desproteções Sociais	23.520	-	1.228.971	-	121	-
Gerência de Gestão Social e Avaliação	28.383	-	60.172	27.237	21	10
Banco de Alimentos	147.295	-	48.584	-	-	-
OVG Sede	-	-	-	-	127.754	-
<b>Total das Despesas</b>	<b>82.109.185</b>	<b>71.143.608</b>	<b>7.056.777</b>	<b>2.296.678</b>	<b>128.128</b>	<b>4.372</b>



ORGANIZAÇÃO  
DAS VOLUNTARIAS  
DE GOIÁS

**c) Planilha de despesas com recursos próprios - programas e sede OVG**

Conta Gerencial	Assistência Social		Administrativa		Pessoal Área Fim		Financeira	
	2021	2020	2021	2020	2021	2020	2021	2020
Restaurante do Bem de Rio Verde	276.637	269.591	-	-	-	-	-	-
Restaurante do Bem de Jaraguá	84.000	84.000	-	-	-	-	-	-
Restaurante do Bem de Goianésia	101.151	57.570	-	-	-	-	-	-
Restaurante do Bem de Anápolis Centro	289.351	240.000	-	-	-	-	-	-
Restaurante do Bem de Goiânia - Campinas	153.000	204.000	-	-	-	-	-	-
Restaurante do Bem de Luziânia Estrela Dalva	126.805	118.753	-	-	-	-	-	-
Restaurante do Bem de Luziânia JD Ingá	45.415	45.140	-	-	-	-	-	-
Restaurante do Bem de Minaçu	40.000	36.000	-	-	-	-	-	-
Restaurante do Bem - Águas Lindas	7.425	-	-	-	-	-	-	-
Restaurante do Bem de Caldas Novas	126.000	-	-	-	-	-	-	-
Gerência dos Restaurantes do Bem	1.174	-	4.983	1.575	-	-	-	-
Natal do Bem	120.824	12.920	50.700	-	-	-	-	-
Centro de Idosos Sagrada Família	467.703	167.360	148.506	14.361	-	-	-	86
Centro Social D. Gercina Borges	17.924	13.402	1.759	4.576	-	-	-	-
Casa do Interior de Goiás	25.617	51.846	1.377	5.896	-	-	-	-
Centro de Idosos Vila Vida	73.705	95.861	12.526	61.039	-	-	2.738	65
Espaço Bem Viver I	718	665	144	323	-	-	-	117
Espaço Bem Viver II	5.441	544	144	1.619	-	-	-	-
Centro de Adolescentes Tecendo o Futuro	16.012	46.096	28.549	11.807	14.705	-	-	-
GPV- Ger. de Promoção do Voluntariado / GBS- Ger. de Benefícios Sociais	4.538.242	6.567.446	22.935	2.109	13	-	-	-
Programa Universitário do Bem	7.604	150	3.909	2.178	-	-	-	-
Gerência de Enfrentamento às Desproteções Sociais	8.635	-	1.769	-	-	-	-	-
Gerência de Nutrição Social e Sustentável	5.446	805	3.176	-	-	-	-	-
Gerência de Gestão Social e Avaliação	1.536	-	9.279	-	-	-	-	8
Bordados	67.727	-	736	-	51.560	-	-	-
OVG - Sede	329.881	106.181	265.187	234.455	32.965	-	36.420	7.332
<b>Total das Despesas</b>	<b>6.937.972</b>	<b>8.118.332</b>	<b>555.677</b>	<b>339.938</b>	<b>99.243</b>	<b>-</b>	<b>39.158</b>	<b>7.608</b>





ORGANIZAÇÃO  
DAS VOLUNTARIAS  
DE GOIÁS

**d) Planilha de despesas com recursos Provisão p/ Rescisões**

Conta Gerencial	Administrativa		Pessoal		Financeira	
			Área Fim			
	2021	2020	2021	2020	2021	2020
Centro de Adolescentes Tecendo o Futuro	-	-	-	106.030	-	-
Casa do Interior de Goiás	-	-	5.739	291.017	-	-
Centro de Idosos Sagrada Família	-	-	59.059	25.666	-	-
Centro de Idosos Vila Vida	-	-	72.746	109.412	-	-
Centro Social D. Gercina Borges	-	-	-	46.502	-	-
Espaço Bem Viver I	-	-	-	34.984	-	-
Espaço Bem Viver II	-	-	-	35.605	-	-
Gerência dos Restaurantes do Bem	-	-	75.809	35.194	-	-
GPV- Ger. de Promoção do Voluntariado / GBS- Ger. de Benefícios Sociais	-	-	33.312	118.430	-	-
Gerência de Enfrentamento às Desproteções Sociais	-	-	-	104.696	-	-
Gerência de Gestão Social e Avaliação	-	-	-	73.672	-	-
Natal do Bem	-	-	-	8.484	-	-
OVG - Sede	6.750	-	221.244	228.639	12.854	2.520
<b>Total das Despesas</b>	<b>6.750</b>	<b>-</b>	<b>467.909</b>	<b>703.662</b>	<b>12.854</b>	<b>2.520</b>

**e) Planilha de despesas com recursos do Termo de Fomento Banco de Alimentos – programa e sede OVG**

Conta Gerencial	Assistência Social		Administrativa		Pessoal		Financeira	
					Área Fim			
	2021	2020	2021	2020	2021	2020	2021	2020
Programa Banco de Alimentos	5.160.308	4.004.551	120.447	75.039	493.575	518.466	3.064	199
<b>Total das Despesas</b>	<b>5.160.308</b>	<b>4.004.551</b>	<b>120.447</b>	<b>75.039</b>	<b>493.575</b>	<b>518.466</b>	<b>3.064</b>	<b>199</b>



ORGANIZAÇÃO  
DAS VOLUNTARIAS  
DE GOIÁS

f) Planilha de despesas com recursos do ILPI-programa OVG

Conta Gerencial	Assistência Social		Administrativa		Financeira	
	2021	2020	2021	2020	2021	2020
Programa ILPI 70%	87.637	104.690	57.723	54.609	-	316
<b>Total das Despesas</b>	<b>87.637</b>	<b>104.690</b>	<b>57.723</b>	<b>54.609</b>	<b>-</b>	<b>316</b>

g) Despesas c/recursos do Covid 19-TCM-MP-BB-PV

Conta Gerencial	Assistência Social		Administrativa		Financeira	
	2021	2020	2021	2020	2021	2020
Programa Covid-19	1.548.651	3.911.284	120	23.723	9.367	18.360
<b>Total das Despesas</b>	<b>1.548.651</b>	<b>3.911.284</b>	<b>120</b>	<b>23.723</b>	<b>9.367</b>	<b>18.360</b>

h) Despesas c/recursos da Fundação Itaú

Conta Gerencial	Pessoal Área Fim		Financeira	
	2021	2021	2021	2021
Projeto Fundação Itaú	2.818	267	267	
<b>Total das Despesas</b>	<b>2.818</b>	<b>267</b>	<b>267</b>	

i) Despesas c/recursos da Fundação ABRINQ

Conta Gerencial	Assistência Social		Pessoal Área Fim	
	2021	2021	2021	2021
Projeto Fundação ABRINQ	7.406	7.406	12.775	
<b>Total das Despesas</b>	<b>7.406</b>	<b>7.406</b>	<b>12.775</b>	

j) Despesas c/recursos da Cargill Banco de Alimentos

Conta Gerencial	Assistência Social		Financeira	
	2021	2021	2021	2021
Projeto Cargill Banco de Alimentos	34.662	428	428	
<b>Total das Despesas</b>	<b>34.662</b>	<b>428</b>	<b>428</b>	

k) Despesas c/recursos do Produzir C.G

Conta Gerencial	Financeira	
	2021	2021
Recurso Produzir C.G	8.844	8.844
<b>Total das Despesas</b>	<b>8.844</b>	<b>8.844</b>

l) Despesas c/recursos do Sec. Retomada FCO

Conta Gerencial	Financeira	
	2021	2021
Recurso Sec. Retomada FCO	42	42
<b>Total das Despesas</b>	<b>42</b>	<b>42</b>



ORGANIZAÇÃO  
DAS VOLUNTARIAS  
DE GOIÁS

## RESUMO DAS DESPESAS POR CONTA GERENCIAL

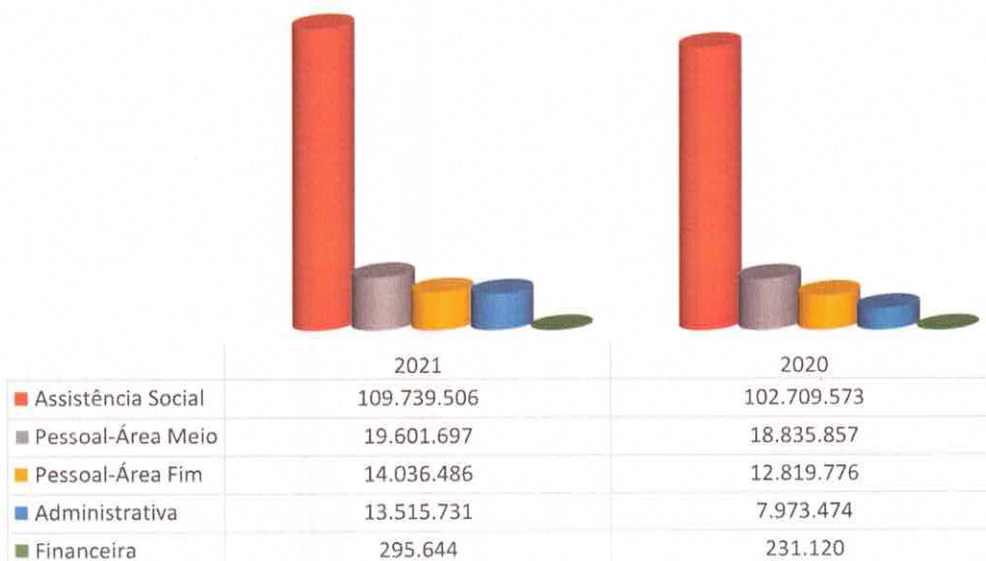
Natureza da Despesa	Recurso do Tesouro		Recurso Protege		Recursos Próprios		Recursos Bco de Alimentos		Recursos ILPI		Recurso Covid-19	
	2021	2020	2021	2020	2021	2020	2021	2020	2021	2020	2021	2020
Assistência Social	13.853.685	15.427.107	82.109.185	71.143.608	6.937.972	8.118.332	5.160.308	4.004.551	87.637	104.690	1.548.651	3.911.284
Pessoal-Área Meio	19.087.780	18.190.639	-	-	-	-	46.007	-	-	-	-	-
Pessoal-Área Fim	12.724.415	11.403.246	-	-	99.243	-	493.575	518.466	-	-	-	-
Administrativa	5.718.236	5.183.487	7.056.777	2.296.678	555.677	339.938	120.447	75.039	57.723	54.609	120	23.723
Financeira	93.493	197.745	128.128	4.372	39.158	7.608	3.064	199	-	316	9.367	18.360
<b>Total</b>	<b>51.477.609</b>	<b>50.402.223</b>	<b>89.294.091</b>	<b>73.444.658</b>	<b>7.632.050</b>	<b>8.465.877</b>	<b>5.823.400</b>	<b>4.598.255</b>	<b>145.359</b>	<b>159.616</b>	<b>1.558.138</b>	<b>3.953.368</b>

Natureza da Despesa	Recurso Prov. Rescisões		Fundação Itaú		Fundação ABRINQ		Cargill BC Alimentos		Produzir C.G		Sec. Retomada FCO		Total	
	2021	2020	2021	2020	2021	2020	2021	2020	2021	2020	2021	2020	2021	2020
Assistência Social	-	-	-	-	7.406	-	34.662	-	-	-	-	-	109.739.506	102.709.573
Pessoal-Área Meio	467.909	645.218	-	-	-	-	-	-	-	-	-	-	19.601.697	18.835.857
Pessoal-Área Fim	703.662	898.064	2.818	-	12.775	-	-	-	-	-	-	-	14.036.486	12.819.776
Administrativa	6.750	-	-	-	-	-	-	-	-	-	-	-	13.515.731	7.973.474
Financeira	12.854	2.520	267	-	-	-	428	-	8.844	-	42	-	295.644	231.120
<b>Total</b>	<b>1.191.175</b>	<b>1.545.803</b>	<b>3.084</b>	<b>-</b>	<b>20.181</b>	<b>-</b>	<b>35.090</b>	<b>-</b>	<b>8.844</b>	<b>-</b>	<b>42</b>	<b>-</b>	<b>157.189.063</b>	<b>142.569.800</b>



ORGANIZAÇÃO  
DAS VOLUNTÁRIAS  
DE GOIÁS

## DESPESAS POR CONTA GERENCIAL



## 28. NATUREZA DAS DESPESAS SEM CONTA GERENCIAL

Contas	2021	2020
Depreciação e Amortização	1.100.322	875.905
Ajuste de Inventário	63.233	60.745
Baixa do Imobilizado	34.552	11.421
<b>TOTAL</b>	<b>1.198.107</b>	<b>948.071</b>

	2021	2020
Total das Despesas com Contas Gerenciais	157.189.063	142.569.800
Total das Despesas sem Contas Gerenciais	1.198.107	948.071
<b>TOTAL GERAL DAS DESPESAS</b>	<b>158.387.170</b>	<b>143.517.871</b>



ORGANIZAÇÃO  
DAS VOLUNTÁRIAS  
DE GOIÁS

## 29. PREVISÕES E REALIZAÇÕES DA OVG EM 2021

Após a Organização Mundial da Saúde (OMS) declarar situação de pandemia, devido ao novo Coronavírus, e após a publicação de decretos estaduais, Notas Técnicas da Secretaria Estadual de Saúde e normativas institucionais com medidas de caráter preventivo para conter a disseminação do vírus, houve suspensão temporária dos atendimentos presenciais e adequações em algumas atividades da OVG, com grande impacto no cumprimento das metas previstas no 16º (janeiro e fevereiro), 17º (março a junho), 18º (julho a outubro) e 19º (novembro e dezembro) Termos Aditivos ao Contrato de Gestão nº 001/2011 SEAD/OVG, vigentes em 2021.

### Atividades presenciais suspensas e readaptadas para atendimento e acompanhamento à distância:

- *Centro de Idosos Sagrada Família (CISF), Centro de Idosos Vila Vida (CIVV), Espaços Bem Viver I e II (EBV I e EBV II)*: Os serviços do Centro Dia e Convivência e Fortalecimento de Vínculos tiveram suas atividades presenciais suspensas para assegurar aos idosos menor exposição ao vírus e o cumprimento das medidas de distanciamento social por serem considerados grupo de risco. A equipe multiprofissional realizou um trabalho de acolhimento, monitoramento, orientação e divulgação de informações, por meio de telefonemas e grupos de WhatsApp, reuniões virtuais, atendimento individual por videochamada, videoaulas, dentre outros, a fim de promover integração, manter os vínculos fortalecidos e colaborar na diminuição de processos de ansiedade e depressão. Conforme a identificação da demanda, foram ofertadas cestas básicas e de hortifrúteis, dentre outros, a fim de reduzir as vulnerabilidades sociais. No entanto, o resultado das metas ficou comprometido;
- *Centro Social Dona Gercina Borges Teixeira (CSDGBT)*: O cumprimento das metas estabelecidas para o Projeto Meninas de Luz foi diretamente prejudicado pela situação de pandemia, visto que as gestantes foram incluídas nos grupos de risco para Covid-19. Porém, a OVG adequou o serviço às novas formas de trabalho, visando a continuidade do atendimento, a manutenção do vínculo e acompanhamento, optando pela utilização de recursos tecnológicos e mídias sociais. As entregas de enxovais de bebê, cestas básicas e de hortifrúteis foram realizadas com agendamento e, em algumas situações emergenciais, houve atendimento presencial;
- *Centro de Adolescentes Tecendo o Futuro (CATF)*: O cumprimento das metas estabelecidas foi diretamente prejudicado pela situação de pandemia. No entanto, a equipe multiprofissional acompanhou os adolescentes, prestando orientações e divulgando informações, por meio de ligações, grupos de WhatsApp, reuniões por aplicativos e envio de atividades e cursos que podem ser desenvolvidos on-line, fazendo com que os vínculos permanecessem fortalecidos. As adolescentes e jovens grávidas foram acompanhadas da mesma forma e a entrega de enxovais de bebê para as que estão próximas da data do parto foi realizada por agendamento. Também foram ofertadas cestas básicas e de hortifrúteis, dentre outros, a fim de reduzir as vulnerabilidades sociais.

### Atividades totalmente suspensas:

- *Centro de Apoio ao Romeiro (CAR) de Trindade e Muquém*: Em razão das medidas de caráter preventivo para conter a propagação do novo Coronavírus em Goiás, a Festa do Divino Pai Eterno 2021 foi realizada exclusivamente na modalidade virtual, ficando proibida a presença física dos romeiros nas celebrações, e a Festa de Nossa Senhora D'Abadia não foi realizada.

As outras atividades não foram interrompidas e seguiram o Decreto Federal nº 10.282, de 20 de março de 2020, que classificou os serviços de assistência social no rol dos essenciais. No entanto, estavam sujeitas a sofrerem impacto diante do complexo cenário vivenciado.

### Atividades mantidas e adaptadas para atendimento:

- *Centro de Idosos Sagrada Família (CISF) e Centro de Idosos Vila Vida (CIVV)*: Nas modalidades ILPI e Casa Lar, em que os idosos são institucionalizados, as equipes técnicas estabeleceram rotinas necessárias e medidas para reduzir a exposição dos idosos ao vírus. Todos os profissionais se dedicaram e ampliaram os atendimentos aos idosos acolhidos, visando reduzir os efeitos do isolamento social. Para atender aos protocolos sanitários estabelecidos, a fim de evitar a propagação da Covid-19, novos acolhimentos nas duas modalidades estão suspensos, exceto em casos de extrema vulnerabilidade identificada. Assim, alcançamos apenas o cumprimento parcial da meta;

- **Gerência de Benefícios Sociais (GBS):** A pandemia apresentou um aumento expressivo da vulnerabilidade da população goiana e os atendimentos da GBS, por serem considerados relevantes e essenciais a esse público, superaram a previsão inicial, com apenas uma exceção, mantidos todos os cuidados necessários contra a propagação do vírus. Infelizmente, em alguns momentos, tivemos déficit no estoque de alguns benefícios, em razão da escassez de matéria-prima para produção ou pelo aumento excessivo no preço, o que culminou na solicitação de reajuste de contratos. Esses fatos ocasionaram atrasos na entrega de produtos, prejudicando o cumprimento da meta de “cidadãos atendidos”;
- **Casa do Interior de Goiás (CIGO):** A unidade manteve o funcionamento com adequações de distanciamento dos leitos, observando as normativas para prevenção de contágio e o número de atendimentos foi afetado, pois ficou restrito às pessoas em tratamento oncológico e, excepcionalmente, a emergências cirúrgicas;
- **Restaurante do Bem (RB):** Para evitar aglomerações e diante da necessidade de oferecer uma alimentação saudável e nutritiva à população de rua e aos mais vulneráveis, mantivemos a entrega das refeições em marmitex, sem a utilização dos salões. Em razão de mudanças das empresas terceirizadas que forneciam as refeições nos municípios de Jaraguá, Luziânia (Estrela Dalva) e Valparaíso, as unidades foram fechadas temporariamente para atendimento ao público durante a execução de adequações para retirada das antigas prestadoras e instalação dos novos fornecedores contratados. Assim, a unidade de Jaraguá ficou fechada de 23 de setembro a 12 de outubro; Luziânia, de 09 a 23 de novembro; e Valparaíso, de 08 a 24 de novembro de 2021. Esse período sem o fornecimento de refeições impactou no cumprimento da meta. Desde o início da pandemia, a OVG serve refeições gratuitas para pessoas em situação de rua em Goiânia e Luziânia, em parceria com as pastas municipais de Assistência Social, e para refugiados venezuelanos em Goiânia, em parceria com a Secretaria de Desenvolvimento Social de Goiás (SEDS). Em novembro, iniciou a parceria com o município de Jaraguá. Em 2021, foram servidas 116.750 refeições gratuitas;
- **Programa Banco de Alimentos (BA):** O atendimento com o Mix do Bem e os minimamente processados, previsto no Contrato de Gestão SEAD/OVG (17º TA) para iniciar em maio, ficou comprometido, pois houve grande atraso na entrega dos equipamentos, justificado pelos fornecedores pela escassez de matéria-prima em razão da pandemia. O recebimento de todo o maquinário aconteceu no fim de agosto, a instalação foi concluída em setembro e o atendimento teve início em novembro, com a entrega de 991 quilos de alimentos em dois meses. Entretanto, a doação de alimentos *in natura*, prevista no Termo de Fomento com a CEASA, aconteceu durante todo o ano;
- **Programa Universitário do Bem (PROBEM):** As metas sofreram impacto nos meses de janeiro e fevereiro, uma vez que não foi realizado processo seletivo em 2020 para inclusão de novos bolsistas no primeiro semestre de 2021. Como o Programa passou por grandes reformulações, substituindo o antigo Bolsa Universitária, no mês de março houve repactuação das metas físicas e financeiras, de 9.700 para 6.000 estudantes contemplados até o mês de junho, a fim de aguardar a realização de processo seletivo durante esse período, para inclusão de novos beneficiários no segundo semestre de 2021.

**Importante registrar que, diante dos esforços citados, os resultados foram bastante satisfatórios. Pelo histórico de atendimento da OVG, antes da suspensão e/ou adaptação das atividades por causa da pandemia, é possível afirmar que as metas anuais previstas teriam sido cumpridas.**

Metas Previstas (PR) e Realizadas (RZ) no Contrato de Gestão		2021/1 16º e 17º TA		2021/2 18º e 19º TA		MÉDIA 2021		% RZ/PR
Especificação	Unidade de medida	1º SEMESTRE		2º SEMESTRE		PR	RZ	
		PR	RZ	PR	RZ			
<b>CENTRO DE IDOSOS SAGRADA FAMÍLIA - CISF</b>								
Moradores atendidos na modalidade Asilar (ILPI)	Usuário	66	54	66	57	66	56	85%
Moradores atendidos na modalidade Casa Lar	Usuário	30	26	30	24	30	25	83%



ORGANIZAÇÃO  
DAS VOLUNTÁRIAS  
DE GOIÁS

Idosos atendidos na modalidade Centro Dia	Usuário	12	10	22	16	17	13	76%
Idosos atendidos na modalidade Centro de Convivência	Usuário	297	103	293	212	295	157	53%

<b>CENTRO DE IDOSOS VILA VIDA - CIVV</b>								
Moradores atendidos na modalidade Casa Lar	Usuário	30	25	30	24	30	24	81%
Idosos atendidos na modalidade Centro de Convivência	Usuário	733	244	700	418	717	331	46%
<b>ESPAÇO BEM VIVER I - EBV I</b>								
Idosos atendidos na modalidade Centro de Convivência	Usuário	270	279	250	252	260	266	102%
<b>ESPAÇO BEM VIVER II - EBV II</b>								
Idosos atendidos na modalidade Centro de Convivência	Usuário	280	303	280	292	280	297	106%
<b>CENTRO SOCIAL DONA GERCINA BORGES TEIXEIRA - CSDGBT</b>								
Adolescentes e jovens grávidas atendidas	Usuário	150	91	150	121	150	106	71%
<b>CENTRO DE ADOLESCENTES TECENDO O FUTURO - CATF</b>								
Adolescentes e jovens atendidos	Usuário	180	154	150	151	165	152	92%
<b>GERÊNCIA DE GESTÃO SOCIAL E AVALIAÇÃO - GGSA</b>								
Municípios atendidos	Município	100	175	87	161	93	168	180%

Fontes: Relatórios Gerenciais de Execução e Proposta de Trabalho 16º, 17º, 18º e 19º TA's.

Metas Previstas (PR) e Realizadas (RZ) no Contrato de Gestão		2021/1		2021/2		TOTAL 2021		% RZ/PR
		16º e 17º TA		18º e 19º TA		PR	RZ	
Especificação	Unidade de medida	1º SEMESTRE		2º SEMESTRE				PR
		PR	RZ	PR	RZ			
<b>GERÊNCIA DE ENFRENTAMENTO ÀS DESPROTEÇÕES SOCIAIS - GEDS</b>								
Municípios atendidos com ação socioassistencial <sup>1</sup>	Município	10	10	20	89	30	99	330%
<b>GERÊNCIA DE BENEFÍCIOS SOCIAIS - GBS</b>								
Gestantes atendidas	Usuário	2.075	2.302	3.000	3.320	5.075	5.622	111%
Cidadãos atendidos (pessoas com deficiência, idosos, vítimas de queimaduras e outros)	Usuário	53.963	56.765	20.691	16.657	74.654	73.422	98%
Crianças atendidas	Usuário	4.300	4.383	7.400	7.974	11.700	12.357	106%
Famílias em situação de vulnerabilidade e risco social <sup>2</sup>	Família	120	922	250	8.233	370	9.155	2.474%
Municípios atendidos com ação socioassistencial por meio do OVG Perto de Você <sup>3</sup>	Município			17	24	17	24	141%
Entidades sociais assessoradas / capacitadas	Entidade	180	361	250	279	430	640	149%



ORGANIZAÇÃO  
DAS VOLUNTÁRIAS  
DE GOIÁS

Entidades sociais apoiadas	Entidade	190	622	180	523	370	1.145	309%
<b>GERÊNCIA DE PROMOÇÃO DO VOLUNTARIADO - GPV</b>								
Pessoas capacitadas / mobilizadas <sup>4</sup>	Usuário	560	669	560	1.450	1.120	2.119	189%
Ação de promoção do voluntariado <sup>4</sup>	Ação			30	60	30	60	200%
<b>CASA DO INTERIOR DE GOIÁS - CIGO</b>								
Pessoas acolhidas para tratamento de saúde em Goiânia	Acolhimentos	2.070	946	2.070	1.296	4.140	2.242	54%
<b>PROGRAMA RESTAURANTE DO BEM - RB</b>								
Refeições servidas nas 13 unidades em funcionamento	Refeições servidas	1.524.713	1.547.945	1.706.566	1.650.677	3.231.279	3.198.622	99%
<b>PROGRAMA BANCO DE ALIMENTOS - BA</b>								
Famílias atendidas <sup>5</sup>	Famílias	1.200	-	3.600	1.342	4.800	1.342	28%
Entidades sociais atendidas <sup>5</sup>	Entidades	400	-	1.200	205	1.600	205	13%
<b>NATAL DO BEM</b>								
Crianças beneficiadas com brinquedos	Usuário			500.000	500.000	500.000	500.000	100%
Vila do Papai Noel	Visitante			90.000	188.700	90.000	188.700	210%

Fontes: Relatórios Gerenciais de Execução e Proposta de Trabalho 16º, 17º, 18º e 19º TA's.

Metas Previstas (PR) e Realizadas (RZ) no Contrato de Gestão		2021/1 16º e 17º TA		2021/2 18º e 19º TA		TOTAL MÁXIMO 2021		% RZ/PR
Especificação	Unidade de medida	1º SEMESTRE		2º SEMESTRE		PR	RZ	
		PR	RZ	PR	RZ			
<b>PROGRAMA UNIVERSITÁRIO DO BEM - PROBEM</b>								
Benefícios integrais e parciais	Bolsa	6.000	6.253	10.000	10.310	10.000	10.310	103%

Fontes: Relatórios Gerenciais de Execução, Relatório Retificador PROBEM e Proposta de Trabalho 16º, 17º, 18 e 19º TA's.

Unidade Executora	PROGRAMA BANCO DE ALIMENTOS - BA TERMO DE FOMENTO CEASA/OVG				
	Especificação	Unidade de medida	2021/1	2021/2	TOTAL 2021
			1º SEMESTRE RZ	2º SEMESTRE RZ	
	Indivíduos / famílias atendidas <sup>6</sup>	Usuário / Família	1.751	2.526	2.526
	Entidades atendidas <sup>6</sup>	Entidade	242	250	250
	Total de alimentos doados	Kg	833.585,18	777.365,40	1.610.950,58

Fontes: Relatórios Gerenciais de Execução do Banco de Alimentos.

#### **OBSERVAÇÕES:**

Para o preenchimento das colunas finais de atendimento foram adotadas:



- Média mensal para as unidades: Centro de Idosos Sagrada Família (CISF); Centro de Idosos Vila Vida (CIVV); Espaço Bem Viver I (EBV I); Espaço Bem Viver II (EBV II); Centro Social Dona Gercina Borges Teixeira (CSDGBT); Centro de Adolescentes Tecendo o Futuro (CATF); Gerência de Gestão Social e Avaliação (GGSA);
- Para o Programa Universitário do Bem, foi considerado o número máximo de beneficiados por semestre. O resultado final indica o semestre com o maior número de bolsistas contemplados. No entanto, considerando o número de bolsistas sem repetição, em 2021 foram beneficiados 11.812 estudantes.
- As demais unidades seguem com a somatória dos atendimentos.

<sup>1</sup> A ação "Municípios atendidos com ação socioassistencial" na Gerência de Enfrentamento às Desproteções Sociais foi inserida no 17º Termo Aditivo, com meta prevista a partir de abril, devido a participação da OVG no Programa Goiás Social. Com a pactuação do 19º TA, em novembro, a meta foi ajustada para "Famílias atendidas e/ou mapeadas para receber ações socioassistenciais por meio do Goiás Social". Entretanto, para efeito de prestação de contas, será mantida a mesma unidade de medida do 18º aditivo, "municípios atendidos", ressaltando que houve a superação do atendimento nas duas formas de monitoramento. Estava previsto o atendimento de 500 famílias em dois meses e foram atendidas 560 famílias.

<sup>2</sup> Esclarecemos que a meta "Famílias em situação de vulnerabilidade e risco social atendidas" foi bastante ultrapassada em razão da distribuição das cestas básicas da Campanha de Combate à Propagação do Coronavírus, cujas famílias passaram a ser acompanhadas pela Gerência de Benefícios Sociais (GBS) e puderam receber mais benefícios, como filtros de barro, roupas e outros identificados durante o atendimento. O objetivo dessa ação, prevista no Contrato de Gestão, é apoiar as famílias e indivíduos para que possam construir opções de enfrentamento da vulnerabilidade e resgate da dignidade humana, a fim de fortalecer a capacidade de proteção e contribuir com o desenvolvimento da autonomia dos seus integrantes. A ausência de condições sanitárias adequadas, a falta de acesso à alimentos e vestimentas, fomenta outras fragilidades que incidem com o aumento de riscos a que estão submetidas essas famílias. Com a pandemia, a situação de pobreza se agravou e tomou proporções muito maiores não só em Goiás, mas em todo o mundo. Diante da aquisição de cestas básicas pelo governo e com as captações de alimentos recebidas pela OVG foi possível realizar os atendimentos, ultrapassando a meta, sem impactar os recursos financeiros previstos no aditivo.

<sup>3</sup> A ação "Municípios atendidos com ação socioassistencial por meio do OVG Perto de Você" foi inserida no 17º Termo Aditivo para estruturação da proposta. A meta de atendimento foi inserida na Gerência de Benefícios Sociais no 18º Termo Aditivo. A partir do 19º TA, a meta foi denominada "Ações socioassistenciais realizadas por meio do OVG Perto de Você". No entanto, para efeito de prestação de contas, será mantida a mesma unidade de medida do 18º aditivo, "municípios atendidos", ressaltando que houve a superação do atendimento nas duas formas de monitoramento. Foram previstas cinco ações em dois meses e as cinco foram realizadas.

<sup>4</sup> A atividade "Ações de promoção do voluntariado" na Gerência de Promoção do Voluntariado foi inserida no 18º Termo Aditivo, com o objetivo de despertar e fortalecer na sociedade o senso de responsabilidade social. A capacitação de voluntários evoluiu para "Pessoas mobilizadas".

<sup>5</sup> O Programa Banco de Alimentos é desenvolvido pela OVG desde julho de 2019, com recursos do Termo de Fomento celebrado com a CEASA, no qual realiza a distribuição de alimentos *in natura* para famílias em situação de vulnerabilidade social e entidades que prestam serviços socioassistenciais. A partir do 17º TA, foi inserido no Contrato de Gestão para implantação de sistemas produtivos relacionados à desidratação e processamento de alimentos, com metas previstas a partir do mês de maio, a fim de garantir segurança alimentar e nutricional às famílias vulneráveis.

<sup>6</sup> Números de beneficiados pelo Programa Banco de Alimentos sem repetição.

### **CAMPANHA DE COMBATE À PROPAGAÇÃO DO CORONAVÍRUS**

Em 2021, mesmo com todas as dificuldades impostas pela pandemia, a OVG não parou de trabalhar para proporcionar melhores condições de vida aos usuários. Faz parte das atividades da OVG contribuir, em casos de calamidade pública, com a realização de articulações e a participação em ações conjuntas de apoio para minimizar os danos ocasionados. No processo de mobilização, atua também na arrecadação de bens e serviços necessários às famílias atingidas por situações de emergência.

Em parceria com o Governo de Goiás, Gabinete de Políticas Sociais (GPS) e Secretaria de Desenvolvimento Social de Goiás (SEDS), deu continuidade à Campanha de Combate à Propagação do Coronavírus, uma rede de proteção social para amparar entidades e famílias em situação de vulnerabilidade nos 246 municípios goianos, contribuir com a prevenção da proliferação da doença e dar mais segurança aos profissionais na linha de frente do combate à Covid-19, com a distribuição de cestas básicas, produtos de higiene e limpeza e equipamentos de proteção individual (EPI's).

Neste ano, foram doadas 515.749 cestas básicas, 11.310 frascos de álcool e 837.605 EPI's. Já desde o início da Campanha, em 2020, foram distribuídas 1.019.442 cestas básicas, 465.266 unidades de álcool e 1.871.802 EPI's para moradores dos 246 municípios goianos.


### **30. RECEITAS DE CONVÊNIOS**

	<b>2021</b>	<b>2020</b>
Assistência Social Programa Universitário do Bem	55.847.033	53.607.070
Contrato de Gestão Tesouro com Restrição	51.477.609	51.827.538
Contrato de Gestão Protege Ações Sociais com Restrição	15.327.094	3.542.966
Contrato de Gestão Receitas Provisões Rescisões	1.191.175	120.488
Contrato de Gestão Receitas Produzir	8.844	-
Programas (Atividades) Restaurante do Bem	18.119.964	16.294.623
Receita de Subvenção de Investimento	630.954	366.666
Programas (Atividades) Banco de Alimentos	684.365	637.705
Programas (Atividades) Banco de Alimentos-CEASA	5.139.035	3.960.550
Receita de Subvenção de Investimento BA	18.841	7.582
<b>Total</b>	<b>148.444.914</b>	<b>130.365.188</b>

Foi transferido do grupo receitas de doações e contribuições sem restrição para receita de convênio as doações recebidas da CEASA para o banco de alimentos referente ao exercício de 2020 no valor de R\$ 3.960.549,75.

### **31. RECEITAS DE DOAÇÕES E CONTRIBUIÇÕES COM RESTRIÇÃO**

	<b>2021</b>	<b>2020</b>
CARGIL – Banco de Alimentos	35.090	-
Receita de Subvenção CARGILL	2.254	-
Convênio Fundação Itaú	3.084	-
Termo de Cooperação-FCO	42	-
Fundação ABRINQ	20.181	-
Covid-19	1.558.138	3.953.368
Benefício ILPI	145.359	159.616
Receita de Subvenção ILPI	1.596	236
<b>Total</b>	<b>1.765.744</b>	<b>4.113.220</b>





ORGANIZAÇÃO  
DAS VOLUNTÁRIAS  
DE GOIÁS

### 32. RECEITAS DE DOAÇÕES E CONTRIBUIÇÕES SEM RESTRIÇÃO

	<u>2021</u>	<u>2020</u>
Pessoa Jurídica (a)	6.282.359	6.739.134
Pessoa Física (a)	329.395	210.626
Fomentar/OVG (a)	1.225.408	855.300
Produzir 0,3% TARE (a)	4.979.389	-
Serviço voluntário (b)	47.322	24.907
Restaurante do Bem-Locação Conv. com as Prefeituras	1.242.359	1.055.055
<b>Total</b>	<b><u>14.106.232</u></b>	<b><u>8.885.022</u></b>

### 33. RECEITAS EVENTUAIS

	<u>2021</u>	<u>2020</u>
Venda de Bordados e Outros (a)	238.509	109.575
Venda de Produtos Inservíveis (a)	25.726	10.932
Venda de imobilizados (b)	-	57.267
Outras Receitas (c)	248.330	251.268
<b>Total</b>	<b><u>512.565</u></b>	<b><u>429.042</u></b>

### 34. RECEITAS FINANCEIRAS

	<u>2021</u>	<u>2020</u>
Descontos Obtidos	45.970	-
Juros Recebidos sobre Aplicações Financeiras	137.348	20.229
<b>Total</b>	<b><u>183.318</u></b>	<b><u>20.229</u></b>

### 35. SUPERÁVIT DO PERÍODO

	<u>2021</u>	<u>2020</u>
Resultado do Período (i)	6.625.604	294.830
<b>Total</b>	<b><u>6.625.604</u></b>	<b><u>294.830</u></b>

Em 2021 houve um Superávit relevante em relação a 2020, devido ao grande aumento de contribuições e doações de voluntários (Nota 32).

### 36. BENEFÍCIOS DA IMUNIDADE TRIBUTÁRIA

	<u>2021</u>	<u>2020</u>
Subvenção Federal - INSS Patronal	5.543.330	4.905.131
INSS Patronal – Autônomos	538	12.293
SAT	554.333	490.513
SAT Autônomos	54	1.229
Terceiros	1.155.035	1.024.223
Terceiros Autônomos	121	2.766
PIS sobre Folha	277.167	245.257
<b>Total</b>	<b><u>7.530.578</u></b>	<b><u>6.681.413</u></b>

Valor usufruído pela imunidade tributária, por conta da manutenção do CEBAS.

Conforme alteração na ITG 2002 ocorrida em 09/2015, a renúncia fiscal deixa de ser evidenciada na demonstração de resultado, mas permanece a obrigatoriedade de divulgação em notas explicativas.

*[Handwritten signatures and initials in blue ink]*

### 37. EVENTOS SUBSEQUENTES

a) Até a aprovação e o encerramento das demonstrações financeiras de 2021, no início de 2022 foram repassadas diversas OP's – Ordens de Pagamentos, referente ao exercício de 2021, demonstradas no quadro abaixo:

PROGRAMAS E SERVIÇOS	Nº ORDEM DE PAGAMENTO	VALOR
Restaurante do Bem	00041-006	1.883.000,00
Manutenção de Programas de Proteção e Inclusão Social da OVG - Recursos Tesouro	00033-006; 00034-006; 00035-006; 00036-006; 00036-007; 00037-006; 00038-006; 00042-006; 00043-006; 00047-006; 00004-006; 00040-006; 00040-007; 00041-006; 00044-006; 00045-006; 00051-002; 00006-006; 00010-005; 00011-004	4.616.892,60
Manutenção de Programas de Proteção e Inclusão Social da OVG - Recurso Protege Ações Sociais	00029-006; 00030-006; 00031-006; 00032-006; 00033-006; 00034-006; 00036-006; 00042-002; 00037-006; 00038-006; 00039-006; 00035-006; 00040-006; 00004-006	3.405.158,54
Programa Universitário do Bem	00005-006	6.292.425,47
Provisões para Rescisões	00048-006	84.166,31
Manutenção de Programas de Proteção e Inclusão Social da OVG - Recursos Produzir	00001-006; 00002-006; 00003-006; 00004-006; 00005-006; 00006-006; 00007-006; 00008-001; 00001-006; 00001-007; 00002-006; 00004-005; 00003-004; 00005-005; 00006-001	856.589,29

#### b) **Previsão para recebimento**


A Organização das Voluntárias de Goiás – OVG, tem previsão para recebimento de aproximadamente R\$ 1.000.000,00 em recursos através de 70 (setenta) contratos de adesão assinados com empresas que aderiram ao Programa Produzir, conforme Decreto Estadual nº 5.515 de 20/11/2001, que regulamenta o incentivo da Lei 13.844/2001.

#### c) **Certificação**

A Organização das Voluntárias de Goiás (OVG) está com a Certificação das Entidades Beneficentes de Assistência Social (CEBAS) válida, por determinação de ordem judicial. O último certificado, com validade a partir de 2018, foi indeferido pelo Ministério da Cidadania ao argumento de que os maiores programas executados pela OVG, como Programa Universitário do Bem (PROBEM) e Restaurante do Bem, não se enquadravam como ações classificadas de assistência social. Para reverter a situação, a OVG impetrou mandado de segurança junto à Justiça Federal, protocolo nº 1002922-41.2019.4.01.3500. Em decisão liminar, foi concedido o efeito suspensivo do indeferimento do CEBAS e no mérito do Mandado de Segurança foi reconhecido que o programa com maior representatividade financeira executado pela OVG (PROBEM) é de assistência social. Em relação ao Restaurante do Bem, a norma que o Ministério da Cidadania se baseou para excluí-lo da assistência social foi declarada inconstitucional pelo STF (ADIs 2.028, 2.036, 2.228 e 2.621), portanto, impassível de questionamento. A União recorreu e, no final do ano passado, o Tribunal, por unanimidade, confirmou a sentença reafirmando o caráter de assistência social do PROBEM. Insatisfeita com a decisão, a União recorreu mais uma vez, recurso ainda pendente de apreciação. Assim, enquanto não modificada a decisão judicial ou implementado algum ato administrativo desfavorável, o CEBAS continua válido.

#### d) **COVID-19**

Em 31 de janeiro de 2020, a Organização Mundial da Saúde declarou que o coronavírus (COVID-19) é uma emergência de saúde global. O surto desencadeou decisões significativas de governos e entidades



do setor privado, que somadas ao impacto potencial do surto, aumentaram o grau de incerteza podem gerar impactos relevantes nos valores reconhecidas nas demonstrações financeiras, destacando-se eventual incremento na inadimplência.

Diante do surgimento de novas ondas, já esperado através de estudo mundiais, a Organização das Voluntárias de Goiás-OVG desenvolverá continuidade nas ações de prevenção e ações estratégicas no combate ao COVID-19, minimizando os impactos principalmente aos que se encontram em situação de vulnerabilidade social.

Ressaltamos que não possuímos nenhum outro Convênio com órgãos ligados às atividades de Educação e/ou Saúde.

Além das informações mencionadas anteriormente não existe nenhum outro fato relevante que necessite ser mencionado.

### **38. SEGUROS CONTRATADOS**

A Entidade mantém seguros de veículos com indenização até o limite de R\$ 9.750.000,00 (nove milhões setecentos e cinquenta mil reais), seguros acidentes pessoais coletivo até o limite de R\$ 120.000.000,00 (cento e vinte milhões de reais), seguro predial limite de R\$ 9.500.000,00 (nove milhões e quinhentos mil reais).

### **39. AUTORIZAÇÃO PARA CONCLUSÃO DAS DEMONSTRAÇÕES CONTÁBEIS**


A Diretoria autorizou, em 14 de março de 2022, a conclusão das demonstrações contábeis e notas explicativas referente ao exercício de 2021.

Era o que tínhamos a relatar e a esclarecer em adendo às demonstrações financeiras hora apresentadas e encerradas.

Goiânia (GO), 31 de dezembro de 2021.




ADRYANNA LEONOR M. DE OLIVEIRA CAIADO  
Diretora Geral



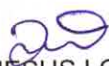
THOMAS MARCELO E. SILVA  
Diretor Administrativo e Financeiro



JEANE DE CASSIA DIAS ABDALA MAIA  
Diretora de Ações Sociais



RÚBIA ERIKA PRADO CARDOSO  
Diretora de Programas Especiais



DANILZA DE JESUS LOURENÇO  
Coordenação de Contabilidade  
CRC-GO 013532/0-6

## **RELATÓRIO DO AUDITOR INDEPENDENTE SOBRE AS DEMONSTRAÇÕES CONTÁBEIS**

Aos  
Associados, Conselheiros e Diretores da  
Organização das Voluntárias de Goiás – OVG  
Goiânia/GO

### **Opinião**

Examinamos as demonstrações contábeis da **Organização das Voluntárias de Goiás – OVG**, que compreendem o balanço patrimonial em 31 de dezembro de 2021 e as respectivas demonstrações do resultado, das mutações do patrimônio líquido e dos fluxos de caixa para o exercício findo naquela data, bem como as correspondentes notas explicativas, incluindo o resumo das principais políticas contábeis.

Em nossa opinião, as demonstrações contábeis acima referidas apresentam adequadamente, em todos os aspectos relevantes, a posição patrimonial e financeira da Entidade em 31 de dezembro de 2021, o desempenho de suas operações e os seus fluxos de caixa para o exercício findo nessa data, de acordo com as práticas contábeis adotadas no Brasil.

### **Base para opinião**

Nossa auditoria foi conduzida de acordo com as normas brasileiras e internacionais de auditoria. Nossas responsabilidades, em conformidade com tais normas, estão descritas na seção a seguir, intitulada “Responsabilidades do auditor pela auditoria das demonstrações contábeis”. Somos independentes em relação à Entidade, de acordo com os princípios éticos relevantes previstos no Código de Ética Profissional do Contador e nas normas profissionais emitidas pelo Conselho Federal de Contabilidade, e cumprimos com as demais responsabilidades éticas de acordo com essas normas. Acreditamos que a evidência de auditoria obtida é suficiente e apropriada para fundamentar nossa opinião.

### **Ênfase**

Chamamos a atenção para: Nota Explicativa nº 29 - Após a Organização Mundial da Saúde (OMS) declarar situação de pandemia, devido ao novo Coronavírus, e após a publicação de decretos estaduais, Notas Técnicas da Secretaria Estadual de Saúde e normativas institucionais com medidas de caráter preventivo para conter a disseminação do vírus, houve suspensão temporária dos atendimentos presenciais e adequações em algumas atividades da OVG, com grande impacto no cumprimento das metas previstas no 16º (janeiro e fevereiro), 17º (março a junho), 18º (julho a outubro) e 19º (novembro e dezembro) Termos Aditivos ao Contrato de Gestão nº 001/2011 SEAD/OVG, vigentes em 2021. Nossa opinião não contém ressalva relacionada a esses assuntos.

### **Responsabilidades da administração e da governança pelas demonstrações contábeis**

A administração é responsável pela elaboração e adequada apresentação das demonstrações contábeis de acordo com as práticas contábeis adotadas no Brasil e pelos controles internos que ela determinou como necessários para permitir a elaboração de demonstrações contábeis livres de distorção relevante, independentemente se causada por fraude ou erro.

Na elaboração das demonstrações contábeis, a administração é responsável pela avaliação da capacidade de a Entidade continuar operando, divulgando, quando aplicável, os assuntos relacionados com a sua continuidade operacional e o uso dessa base contábil na elaboração das demonstrações contábeis, a não ser que a administração pretenda liquidar a Entidade ou cessar suas operações, ou não tenha nenhuma alternativa realista para evitar o encerramento das operações.

Os responsáveis pela governança da Entidade são aqueles com responsabilidade pela supervisão do processo de elaboração das demonstrações contábeis.

### **Responsabilidades do auditor pela auditoria das demonstrações contábeis**

Nossos objetivos são obter segurança razoável de que as demonstrações contábeis, tomadas em conjunto, estão livres de distorção relevante, independentemente se causada por fraude ou erro, e emitir relatório de auditoria contendo nossa opinião. Segurança razoável é um alto nível de segurança, mas, não, uma garantia de que a auditoria realizada de acordo com as normas brasileiras e internacionais de auditoria sempre detectam as eventuais distorções relevantes existentes. As distorções podem ser decorrentes de fraude ou erro e são consideradas relevantes quando, individualmente ou em conjunto, possam influenciar, dentro de uma perspectiva razoável, as decisões econômicas dos usuários tomadas com base nas referidas demonstrações contábeis.

Como parte da auditoria realizada, de acordo com as normas brasileiras e internacionais de auditoria, exercemos julgamento profissional e mantemos ceticismo profissional ao longo da auditoria. Além disso:

- identificamos e avaliamos os riscos de distorção relevante nas demonstrações contábeis, independentemente se causada por fraude ou erro, planejamos e executamos procedimentos de auditoria em resposta a tais riscos, bem como obtivemos evidência de auditoria apropriada e suficiente para fundamentar nossa opinião. O risco de não detecção de distorção relevante resultante de fraude é maior do que o proveniente de erro, já que a fraude pode envolver o ato de burlar os controles internos, conluio, falsificação, omissão ou representações falsas intencionais;
- obtivemos entendimento dos controles internos relevantes para a auditoria para planejarmos procedimentos de auditoria apropriados às circunstâncias, mas, não, com o objetivo de expressarmos opinião sobre a eficácia dos controles internos da Entidade;
- avaliamos a adequação das políticas contábeis utilizadas e a razoabilidade das estimativas contábeis e respectivas divulgações feitas pela administração;
- concluímos sobre a adequação do uso, pela administração, da base contábil de continuidade operacional e, com base nas evidências de auditoria obtidas, se existe incerteza relevante em relação a eventos ou condições que possam levantar dúvida significativa em relação à capacidade de continuidade operacional da Entidade. Se concluirmos que existe incerteza relevante, devemos chamar atenção em nosso relatório de auditoria para as respectivas divulgações nas demonstrações contábeis ou incluir modificação em nossa opinião, se as divulgações forem inadequadas. Nossas conclusões estão fundamentadas nas evidências de auditoria obtidas até a data de nosso relatório. Todavia, eventos ou condições futuras podem levar a Entidade a não mais se manter em continuidade operacional;
- avaliamos a apresentação geral, a estrutura e o conteúdo das demonstrações contábeis, inclusive as divulgações e se as demonstrações contábeis representam as correspondentes transações e os eventos de maneira compatível com o objetivo de apresentação adequada.



Comunicamo-nos com os responsáveis pela governança a respeito, entre outros aspectos, do alcance e da época dos trabalhos de auditoria planejados e das constatações significativas de auditoria, inclusive as deficiências significativas nos controles internos que, eventualmente, tenham sido identificadas durante nossos trabalhos.

Brasília/DF 23 de março de 2022.

**JL MACHADO CONSULTORES E AUDITORES S/S.**

CRC/DF nº. 000307/O

**Hildebrando César Dias Machado**

CRC/DF nº. 07119/O

**Pedro Henrique Duarte de Souza**

CRC/DF nº. 024683/O

**Ana Maria Alves**

CRC/GO 6.140/O-6-S-DF





## PARECER DO CONSELHO FISCAL

Nós, abaixo assinados, membros efetivos do Conselho Fiscal da **ORGANIZAÇÃO DAS VOLUNTÁRIAS DE GOIÁS**, no uso de nossas atribuições legais estatutárias, após analisarmos os atos da gestão e respectivos documentos do exercício social de 2021, concluímos que as Demonstrações Financeiras relativas a este exercício estão aptas a serem aprovadas pelo Conselho de Administração e homologadas pela Assembleia Geral Ordinária dos Associados, nos termos do art. 17 do Estatuto Social.

Goiânia, 25 de março de 2022.

Antônio Euripedes de Lima

CPF: 124.898.911-20

Cássia Rodrigues de Bessa

CPF: 006.064.041-39

Leila Monteiro Santa Brígida

CPF: 259.863.252-49



## PARECER DO CONSELHO DE ADMINISTRAÇÃO

Nós, abaixo assinados, membros efetivos e/ou titulares do Conselho de Administração da **ORGANIZAÇÃO DAS VOLUNTÁRIAS DE GOIÁS**, participantes da sessão virtual ordinária de 25 de março de 2022, no uso de nossas atribuições legais estatutárias, em especial no disposto no art. 4º, inciso X, da Lei Estadual nº 15.503/2005, após examinarmos, nesta data, os atos da gestão e respectivos documentos da prestação de Contas do exercício social de 2021, do Relatório da Auditoria Externa, das Demonstrações Financeiras e Contábeis relativas a este exercício, aprovamos as contas anuais da Organização.

Goiânia, 25 de março de 2022.

Javier Miguel Magul

CPF: 754.740.851-68

Marcos Fernando Arriel

CPF: 660.194.001-15

Flávio Henrique de Sarmiento Seixas

CPF: 915.748.627-15

Marco Aurélio Martins da Silva

CPF: 866.394.391-15