

# RELATÓRIO MENSAL DE EXECUÇÃO DO OBJETO

## Programa Banco de Alimentos



**3º Termo Aditivo ao Termo  
de Fomento nº 001/2019**  
CEASA-GO e OVG

**Abril/2022**





ORGANIZAÇÃO DAS VOLUNTÁRIAS DE GOIÁS  
3º TERMO ADITIVO AO TERMO DE FOMENTO  
Nº 001/2019 - CEASA/OVG  
RELATÓRIO GERENCIAL MENSAL DE EXECUÇÃO  
BANCO DE ALIMENTOS



PROTEÇÃO SOCIAL ÀS FAMÍLIAS E INDIVÍDUOS EM SITUAÇÃO DE VULNERABILIDADE SOCIAL

MÊS DE REFERÊNCIA: ABRIL / 2022

PROTEÇÃO SOCIAL BÁSICA - BANCO DE ALIMENTOS

UNIDADE EXECUTORA	ESPECIFICAÇÃO	METAS FÍSICAS
		Realizadas
BANCO DE ALIMENTOS	Número de entidades cadastradas	1
	Número de indivíduos/famílias cadastrados	110
	Número de entidades atendidas	74
	Número de indivíduos/famílias atendidos	1.684
	Total de alimentos doados (KG)	87.171,80
	Total de doadores cadastrados	0
	Total de alimentos coletados/arrecadados (KG)	92.457,80
	Bairros de Goiânia atendidos	40
	Municípios atendidos (além de Goiânia)	11
	Distribuição	Diária (exceto domingos e feriados)

Plano de Ação

**Causa:** As atividades de coleta e distribuição de alimentos estão sendo desenvolvidas conforme previstas no Plano de Trabalho.

**Medidas implementadas/a implementar:** Continuidade ao processo de desidratação e processamento de alimentos, conforme fluxos e procedimentos implantados. Assim como nos meses anteriores, prosseguimos com o mapeamento das famílias que coletam alimentos nos contêineres de lixo no interior da CEASA, onde a equipe de Assistência Social realiza o diagnóstico técnico, com atendimento e encaminhamento de famílias e entidades para serviços da rede socioassistencial. O Banco de Alimentos permanece recebendo estudantes de Nutrição e Saúde Pública da Universidade Federal de Goiás (UFG) para realização de estágio obrigatório com duração até o mês de julho.

**Prazo para tratar a causa:** Não há prazo.

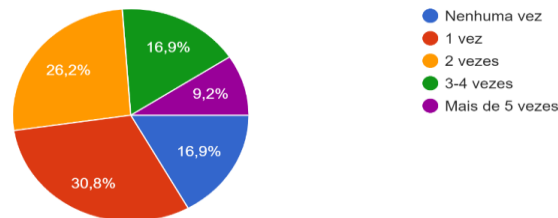
Ações Desenvolvidas

Proseguimos com os processos de desidratação dos alimentos, realizados por professores e alunos da Universidade Federal de Goiás (UFG). A próxima etapa é desenvolver um desidratador doméstico para capacitar as famílias sobre a tecnologia e o processo de produção artesanal, com desidratação e secagem à luz do sol. Neste mês de abril, foi realizada uma reunião da equipe do Banco de Alimentos com os alunos e professores da UFG, a fim de discutir o desenvolvimento de um protótipo. Vale registrar o quanto o impacto social, econômico e sazonal dos alimentos influenciam na rotina de coleta e doação. Portanto, é necessário aprimorar os fluxos dos processos dando continuidade à ação, a fim de ampliar a quantidade de alimentos doados, já que seu processamento permite aumentar a vida de prateleira dos produtos.

Continuamos realizando diariamente o cadastramento de famílias de maneira presencial, seguindo os protocolos de segurança. A validação do cadastro das entidades sociais é feito pela equipe de Assistência Social e todas as ações buscam apoiar e fortalecer a rede socioassistencial. Diante do número de cadastros, foi possível estabelecer alguns resultados por meio da pesquisa realizada com os usuários: O IMPACTO DO BANCO DE ALIMENTOS NA VIDA DAS FAMÍLIAS BENEFICIÁRIAS. Conseguimos avaliar que 61% dos beneficiários conheceram a unidade por meio das famílias e vizinhos.

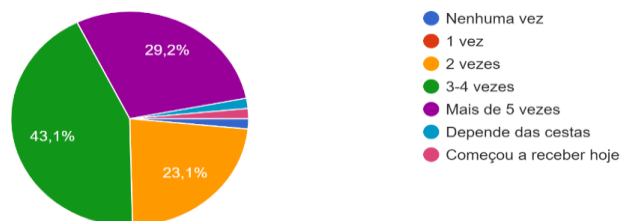
Antes de você conhecer o banco de alimentos da OVG, quantas vezes na semana você consumia frutas?

65 respostas



Depois de se cadastrar para receber a cesta do Banco de Alimentos da OVG, quantas vezes na semana você consome frutas?

65 respostas



É possível perceber que o consumo de hortifrúts aumentou significativamente após o cadastro no Banco de Alimentos, o que reforça a importância do programa como estratégia sustentável e eficiente de combate à fome e insegurança alimentar.

Seguimos com a promoção da segurança alimentar e nutricional ao atender famílias vulneráveis que coletam alimentos impróprios para consumo nos contêineres de lixo da CEASA. Com essa ação de mapeamento das famílias, elas passam pelo atendimento e avaliação com assistente social e, além de receber os alimentos de forma contínua, recebem os encaminhamentos necessários à rede socioassistencial, conforme suas demandas. Atualmente, além da busca ativa, contamos com o apoio da equipe de Segurança Interna da CEASA, que também mobiliza famílias para o Banco de Alimentos.

Regularmente realizamos a busca ativa de alimentos na CEASA, contudo, é importante destacar que o volume da coleta é influenciado por fatores como sazonalidade, inflação, condições ambientais, dentre outros. Neste mês, a coleta esteve dentro da margem para executar o atendimento às famílias, mas tivemos queda nas doações, influenciada pelo impacto da inflação no preço dos alimentos. Portanto, para que as famílias continuem sendo atendidas com qualidade, algumas estratégias foram utilizadas: diminuição de alimentos para entidades e entrega do Mix do Bem para complementar a alimentação.

A parceria do Banco de Alimentos com a Universidade Federal de Goiás (UFG) para recebimento de estudantes de Nutrição e Saúde Pública continua. Na unidade, eles podem realizar estágio obrigatório.

A equipe de Nutrição do Banco de Alimentos promoveu e participou das orientações e distribuição do Mix do Bem durante as atividades da Unidade Itinerante OVG Perto de Você, nas quais foram entregues: 800 unidades no Jardim Cerrado III; 500 unidades em Niquelândia; 400 unidades em Monte Alegre de Goiás; 300 unidades em Campos Belos; e 700 unidades em Quirinópolis. É importante destacar que todas as cidades que receberam as entregas do Mix do Bem foram através do Goiás Social. Os analistas de campo da OVG fazem a degustação in loco, no momento da entrega aos beneficiários e orientam sobre o modo de preparo. Neste mês, também foram encaminhadas 2.000 unidades de Mix do Bem para o Mutirão realizado na Vila Pedrosa, em Goiânia, em parceria com a Universidade Federal de Goiás, que promoveu uma ação de análise sensorial, com o público presente no evento, e 20 unidades foram encaminhadas para o Programa Meninas de Luz.

Ainda por meio do Goiás Social, a OVG participou da entrega de benefícios na comunidade quilombola Kalunga, no município de Monte Alegre de Goiás. Além da doação de 1.500 pacotes de Mix do Bem e 500 pacotes de frutas desidratadas, foram distribuídos filtros de barro, fraldas descartáveis, absorventes, cadeiras de rodas e enxovais para bebês. A equipe de Nutrição participou do preparo do Mix do Bem para o almoço das pessoas da comunidade presentes. A proposta foi levar o alimento à região mais distante e para famílias que estão em níveis de insegurança alimentar. É importante ressaltar que o Mix do Bem é um alimento à base de fibras, proteínas, carboidratos e nutrientes que garantem uma alimentação completa e saudável.

Proseguimos com a entrega de cestas de hortifrútiis, da agricultura familiar, que foram arrecadadas por meio de uma doação em parceria com a Cargill. A ação de entrega das cestas promove o estímulo à alimentação adequada e saudável para universitários em situação de vulnerabilidade social, numa atuação integrada com o Programa Universitário do Bem (PROBEM). Além disso, promove o estímulo e comércio dos agricultores familiares de nosso Estado.

Goiânia, abril de 2022.

  
**Marília Araújo Silva**

Gerente de Nutrição Social e Sustentável



**Isadora de Fátima Lopes**

Gerente Estratégica de Planejamento e Governança

  
**Thomas Marcelo e Silva**

Diretor Administrativo e Financeiro



**Jeane de Cássia Dias Abdala Maia**

Diretora de Ações Sociais



**Adryanna Leonor Melo de Oliveira Caiado**

Diretora Geral

**PROTEÇÃO SOCIAL ÀS FAMÍLIAS E INDIVÍDUOS EM SITUAÇÃO DE VULNERABILIDADE SOCIAL**

REFERÊNCIA: ABRIL / 2022

**PROTEÇÃO SOCIAL BÁSICA**

**OPERACIONALIZAÇÃO DAS AÇÕES DE PROTEÇÃO SOCIAL**

Item Meta TF: 15.1 / Item Meta PT: 9.6.1

1. ATENDIMENTOS/MÊS		JUL/2019 A DEZ/2021	JAN	FEV	MAR	ABR	MAI	JUN	JUL	TOTAL SEM REPETIÇÃO
Número de entidades atendidas	RZ	251	87	75	76	74	0	0	0	253
Número de indivíduos/famílias atendidos	RZ	2.168	1.454	1.415	1.572	1.684	0	0	0	2.533

Item Meta TF: 15.1 / Item Meta PT: 9.6.2

2. CADASTRAMENTOS/MÊS		JUL/2019 A DEZ/2021	JAN	FEV	MAR	ABR	MAI	JUN	JUL	TOTAL
Novas entidades cadastradas com recebimento regular	RZ	181	0	1	0	1				183
Novas entidades cadastradas para o Programa Aquisição de Alimentos Estadual (PAA)	RZ	41	0	0	0	0				41
Novos indivíduos/famílias cadastrados	RZ	1.420	63	62	130	110				1.785

Item Meta TF: 15.3 / Item Meta PT: 9.6.3

3. VOLUME DE DOAÇÕES (KG)/MÊS		JUL/2019 A DEZ/2021	JAN	FEV	MAR	ABR	MAI	JUN	JUL	TOTAL
Quantidade de alimentos coletados/arrecadados	RZ	3.685.545,58	122.628,77	100.812,30	87.465,97	92.457,80	0,00	0,00	0,00	4.088.910,42
Quantidade de alimentos doados	RZ	3.619.794,81	114.874,16	94.912,20	81.561,66	87.171,80	0,00	0,00	0,00	3.998.314,63
Quantidade de alimentos selecionados para processamentos	RZ	4.712,00	4.340,20	2.715,00	3.749,00	2.433,00	0,00	0,00	0,00	17.949,20
Quantidade de alimentos descartados (distribuídos a instituições para alimentação animal)	RZ	85.440,15	3.414,41	3.185,10	2.155,31	2.853,00	0,00	0,00	0,00	97.047,97

Item Meta TF: Não Possui / Item Meta PT: 9.6.5

4. AÇÕES SOCIAIS		JUL/2019 A DEZ/2021	JAN	FEV	MAR	ABR	MAI	JUN	JUL	TOTAL
Número de entidades que participaram	RZ	1.116	41	23	36	46				1.262
Número de indivíduos/famílias que participaram	RZ	996	96	61	150	78				1.381

**5. DISTRIBUIÇÃO DE ALIMENTOS POR INSTITUIÇÃO / ENTIDADE E FAMÍLIA (KG)**

Item Meta TF: 15.3 / Item Meta PT: 9.6.3

Bairros de Goiânia	Instituição / Entidade ATENDIDA EM GOIÂNIA	RZ	JUL/2019 A DEZ/2021	JAN	FEV	MAR	ABR	MAI	JUN	JUL	TOTAL
Santa Genoveva	Assembleia de Deus Aliança	RZ	12.956,90	0,00	0,00	0,00	0,00				12.956,90
Bairro Goiá 2	Assembleia de Deus Esperança	RZ	18.476,86	0,00	2.013,00	0,00	0,00				20.489,86
Jardim Guanabara	Assembleia de Deus Yeshua	RZ	14.057,51	0,00	119,00	224,80	133,60				14.534,91
	Centro de Recuperação Vida Nova	RZ	33.864,04	133,00	210,00	0,00	779,00				34.986,04
	Banco de Alimentos Mesa Brasil - SESC	RZ	10.078,10	0,00	0,00	0,00	0,00				10.078,10
Jardim Guanabara I	CMEI Jardim Guanabara I - Conselho Gestor Construindo Cidadãos	RZ	3.701,74	0,00	0,00	0,00	0,00				3.701,74
	Instituto de Especialidades Conceito	RZ	5.083,23	0,00	0,00	0,00	0,00				5.083,23
Jardim Guanabara II	Sociedade Renascer	RZ	1.539,20	0,00	0,00	0,00	0,00				1.539,20
Jardim Guanabara III	CMEI Guanabara III	RZ	4.082,04	0,00	0,00	0,00	0,00				4.082,04
	Comunidade Espirita Trabalho, Amor e FÉ (CETAF)	RZ	31.157,13	778,80	679,00	412,00	684,00				33.710,93
Vila Montecelli	Associação Ambiental pela Vida e Sustentabilidade Social	RZ	5.269,59	0,00	0,00	0,00	0,00				5.269,59
Residencial Vale dos Sonhos	Associação Beneficente do Residencial Vale dos Sonhos	RZ	30.867,93	0,00	493,00	0,00	474,90				31.835,83
	Igreja Batista Vale dos Sonhos	RZ	12.410,74	0,00	0,00	0,00	0,00				12.410,74
Residencial São Leopoldo	Associação Beneficente Missões Compaixão	RZ	1.981,40	0,00	0,00	0,00	0,00				1.981,40
Campinas	Associação Beneficente Metamorfose	RZ	69.652,81	3.345,99	1.707,90	1.869,70	5185,40				81.761,80
Chácara do Governador	Associação dos Idosos do Grupo Renascer da Chácara do Governador	RZ	59,70	0,00	0,00	0,00	0,00				59,70

Jardim Novo Mundo	Associação da Igreja Metodista - Oitava Região Eclesiástica	RZ	30.056,89	1.084,30	895,00	826,00	813,80			33.675,99
	Centro de Referência em Convivência de Idosos	RZ	616,30	269,80	0,00	0,00	0,00			886,10
	União das Pioneiras de Goiânia	RZ	2.641,60	161,00	160,00	0,00	0,00			2.962,60
Jardim das Aroeiras	Associação das Entidades Comunitárias Dom Fernando II e Aroeiras	RZ	17.718,66	0,00	0,00	0,00	0,00			17.718,66
	CMEI Jardim das Aroeiras	RZ	2.390,64	0,00	0,00	0,00	0,00			2.390,64
Conjunto Vera Cruz I	Associação de Moradores do Conjunto Vera Cruz I	RZ	45.496,62	1.408,80	1.010,00	1.186,70	992,50			50.094,62
	Projeto Adoção	RZ	12.883,00	0,00	0,00	0,00	0,00			12.883,00
Vera Cruz 2	Casa Terapêutica Rei Davi	RZ	7.992,44	0,00	0,00	0,00	0,00			7.992,44
Residencial Paulo Pacheco	Associação Paulo Pacheco	RZ	2.628,34	0,00	0,00	0,00	0,00			2.628,34
Jardim Goiás	Associação Habitacional e Construção Civil do Brasil - Constracc	RZ	33.406,96	517,70	372,10	316,00	742,40			35.355,16
	Instituto Bатуíra de Saúde Mental	RZ	72.894,12	1.573,80	1.480,00	1.621,00	1362,20			78.931,12
	Casa da Criança e do Adolescente Talitha Kum	RZ	10.982,04	0,00	0,00	0,00	0,00			10.982,04
Novo Horizonte	Associação Metodista Assistencial de Educação Infantil	RZ	7.262,60	229,00	196,00	196,00	0,00			7.883,60
Setor Oeste	Associação Obra do Berço	RZ	2.458,30	0,00	0,00	606,00	505,50			3.569,80
	Associação Estadual de Apoio a Saúde	RZ	250,80	0,00	0,00	0,00	0,00			250,80
	Paróquia São Nicolau	RZ	165,80	0,00	0,00	0,00	0,00			165,80
	Sociedade Beneficente Ortodoxa de Goiás	RZ	2.799,82	159,20	0,00	0,00	0,00			2.959,02
	Centro de Atenção Psicossocial - CAPS Girassol	RZ	922,20	0,00	0,00	0,00	0,00			922,20
	Núcleo de Proteção aos Queimados	RZ	484,60	0,00	0,00	0,00	0,00			484,60
Setor Coimbra	Associação Servos de Deus	RZ	29.221,97	842,80	575,70	876,70	768,40			32.285,57
	Associação Tio Cleobaldo	RZ	14.025,91	1.096,70	345,00	0,00	0,00			15.467,61
	Lar de Jesus	RZ	24.131,97	643,80	711,80	949,30	839,80			27.276,67
Vila Jardim Pompéia	Associação Universo Sem Fome	RZ	31.842,60	674,90	817,70	817,00	902,60			35.054,80
Jardim Liberdade	Caps Noroeste	RZ	28.284,03	696,70	0,00	490,00	643,70			30.114,43
Setor Marechal Rondon	Casa de Apoio Anjo Gabriel (antiga Liga da Solidariedade)	RZ	4.024,40	0,00	0,00	0,00	0,00			4.024,40
	Fraternidade de Assistência a Menores Aprendizizes - FAMA	RZ	6.880,84	525,50	0,00	0,00	0,00			7.406,34
Bairro Floresta	Casa de Fraternidade Caminho da Luz	RZ	23.304,57	744,00	753,00	796,00	974,60			26.572,17
Conjunto Cachoeira Dourada	Centro Espírita Estrela D'Alva	RZ	168,40	0,00	0,00	0,00	0,00			168,40
Residencial Maria Lourença	Centro de Atendimento Educação e Mediação da Família - CAEMFA	RZ	25.118,39	148,00	310,00	303,00	605,00			26.484,39
Parque Industrial João Braz	Centro Educacional Infantil Mãe Alvina Lima Souza	RZ	4.904,69	0,00	0,00	0,00	0,00			4.904,69
Jardim Brasil	Centro Municipal de Educação Infantil Cristiano Emidio Martins	RZ	2.937,77	0,00	0,00	0,00	0,00			2.937,77
Parque Eldorado Oeste	Centro Social Espírita Puro Amor	RZ	12.688,76	430,20	0,00	127,00	344,20			13.590,16
Parque Tremendão	CMEI Parque Tremendão	RZ	4.797,37	0,00	0,00	0,00	0,00			4.797,37
	Associação Comunitária Beneficente Portas Abertas	RZ	7.124,32	0,00	0,00	0,00	0,00			7.124,32
Jardim da Luz	Comunidade Espírita Ramatis	RZ	10.876,60	929,40	866,00	424,10	890,80			13.986,90
Setor Castelo Branco	Conselho Escolar da Escola Municipal Osterno Potenciano e Silva	RZ	4.385,39	0,00	0,00	0,00	0,00			4.385,39
Residencial Triunfo 3	Convenção Internacional Semeando a Palavra em Missões	RZ	14.074,90	0,00	0,00	0,00	0,00			14.074,90
Setor Maysa Extensão	Igreja Assembleia de Deus Ministério Sede de Abraão (Antiga Igrejinha)	RZ	21.041,71	0,00	0,00	0,00	568,60			21.610,31
Buena Vista IV	Igreja Batista Amor e Cuidado	RZ	12.742,60	0,00	0,00	225,30	0,00			12.967,90
	Igreja Evangélica Assembleia de Deus Buena Vista II	RZ	56.713,26	2.060,90	0,00	1.616,10	1673,00			62.063,26

Vila Nova	Igreja Evangélica Assembleia de Deus J. Novo Mundo - Ministério Vila Nova	RZ	17.149,79	0,00	0,00	0,00	0,00			17.149,79
	Associação das Mulheres Deficientes Auditivas e Surdas do Estado de Goiás	RZ	7.455,40	605,80	0,00	0,00	0,00			8.061,20
	Associação dos Deficientes Físicos do Estado de Goiás - ADFEGO	RZ	21.576,89	982,10	0,00	324,20	0,00			22.883,19
	Associação dos Acidentados do Trabalho do Estado de Goiás	RZ	764,10	0,00	0,00	0,00	0,00			764,10
	Secretaria Estadual de Educação	RZ	19.587,14	0,00	0,00	0,00	0,00			19.587,14
Bairro da Vitória	Igreja Evangélica Assembleia de Deus Ministério Jardim América	RZ	21.162,55	92,00	564,40	256,60	321,00			22.396,55
	Associação de Assistência Social Soldadinhos de Deus	RZ	212,90	0,00	0,00	0,00	0,00			212,90
Bairro da Vitória Área III	Associação Beija-Flor	RZ	3.964,30	0,00	0,00	0,00	0,00			3.964,30
Vila Riso	Igreja Evangélica Assembleia de Deus Vila Riso	RZ	9.239,49	0,00	0,00	0,00	0,00			9.239,49
Anhanguera	Associação de Pais do Excepcional Gota de Orgulho - APEGO	RZ	3.915,90	0,00	0,00	0,00	0,00			3.915,90
Parque Anhanguera	Igreja Evangélica Avivamento	RZ	25.880,04	489,00	0,00	0,00	0,00			26.369,04
Parque Anhanguera II	Associação Cairós - Solidariedade e Ação	RZ	193,64	0,00	0,00	0,00	0,00			193,64
Setor Nilza Modesto Neto	Igreja Evangélica Ministério Rosa de Sarom	RZ	33.100,54	1.049,00	971,80	973,90	1339,60			37.434,84
Jardim América	Igreja Evangélica Quadrangular	RZ	38.353,82	901,00	379,00	120,00	0,00			39.753,82
	Associação Bem Aventurada Imelda	RZ	1.882,90	0,00	0,00	0,00	0,00			1.882,90
	Ação Social Sagrados Estigmas e Santo Expedito	RZ	5.043,02	0,00	0,00	77,00	0,00			5.120,02
	Centro Espírita e Casa da Sopa Orondina Luz e Vida	RZ	785,10	0,00	0,00	0,00	0,00			785,10
	Associação Parkinson de Goiás	RZ	504,50	0,00	0,00	0,00	0,00			504,50
Jardim Curitiba I	Igreja Pentecostal Alfa e Omega - Ministério Atos II	RZ	47.644,20	1.429,30	1.282,20	1.133,00	1324,40			52.813,10
Setor Urias Magalhães	Instituto de Atenção a Terceira Idade Nossa Senhora do Perpétuo Socorro	RZ	2.691,28	0,00	0,00	0,00	0,00			2.691,28
Residencial Morumbi	Ministério das Igrejas das Assembleias de Deus Jardim das Oliveiras	RZ	461,40	0,00	0,00	0,00	0,00			461,40
Setor Recreio de Ipê	Missão Resgate da Paz	RZ	24.719,10	1.084,70	633,00	539,00	591,60			27.567,40
Jardim Europa	Moderna Olavo Bilac	RZ	3.940,65	0,00	0,00	0,00	0,00			3.940,65
	Associação de Serviço à Criança Especial de Goiânia - ASCEP	RZ	16.427,42	0,00	0,00	0,00	0,00			16.427,42
Parque Industrial de Goiânia	Movimento Jovens Livres	RZ	35.642,71	712,00	978,70	874,46	838,80			39.046,67
Itatiaia	Obra Social Nossa Senhora da Glória - Fazenda Esperança Santa Rita de Cássia	RZ	24.467,91	549,30	616,00	922,00	648,10			27.203,31
Sol Nascente	Obras Sociais do CEGAL	RZ	64.776,74	3.017,20	1.782,00	1.728,90	1387,20			72.692,04
Setor Rio Formoso	Obras Sociais do Centro Espírita Amor e Luz	RZ	23.783,38	373,00	312,90	305,00	613,90			25.388,18
Parque Santa Cruz	Secretaria Estadual de Saúde	RZ	353,30	0,00	0,00	0,00	0,00			353,30
	Siquém Núcleo Educacional	RZ	6.164,57	0,00	0,00	0,00	0,00			6.164,57
Jardim Nova Esperança	Obras Sociais do Centro Espírita Irmão Áureo - OSCEIA	RZ	23.255,00	779,00	649,00	275,90	559,00			25.517,90
Setor Bueno	Sindicato dos Proprietários das Oficinas Mecânicas dos Estados de Goiás	RZ	40.950,37	1.091,90	933,60	1.147,90	572,60			44.696,37
Residencial Itaipu	Associação Semente da Vida - Projeto Semear	RZ	43.844,10	1.363,10	1.161,90	577,00	1566,60			48.512,70
Centro	Associação das Donas de Casa e Consumidores em Ação	RZ	26.604,87	0,00	0,00	0,00	0,00			26.604,87
	Associação Grupo Vozes Flores do Cerrado	RZ	2.454,20	157,00	0,00	0,00	0,00			2.611,20
	Associação de Travesti Transsexuais e Transgêneros de Goiás Astral/GO	RZ	3.523,10	0,00	0,00	0,00	0,00			3.523,10
	Comunidade Terapêutica Ebenézer Bom Pastor	RZ	13.326,52	0,00	0,00	0,00	0,00			13.326,52
	Sindicato dos Empregados do Comércio Hoteleiro do Estado de Goiás	RZ	5.279,90	144,70	150,90	397,00	306,20			6.278,70
Setor Progresso	Centro de Trabalho Comunitário - CTC	RZ	22.419,72	932,30	576,00	945,00	721,40			25.594,42
Setor Balneário	Associação dos Idosos Jardim Balneário	RZ	31.262,32	445,80	889,00	621,90	783,00			34.002,02
Setor Negrão de Lima	Centro Espírita Emmanoel	RZ	0,00	0,00	77,00	99,00	0,00			176,00

Balneário Meia Ponte	Arquidiocese de Goiânia - Cúria Metropolitana - Paróquia Nossa Senhora Aparecida	RZ	239,50	0,00	0,00	0,00	0,00				239,50
Morada do Sol	Associação Noroeste Esporte Clube de Goiás	RZ	12.228,98	0,00	0,00	0,00	0,00				12.228,98
Conjunto Vista Alegre	Casa de Recuperação Projeto Emanuel - Carepe	RZ	7.194,31	0,00	0,00	0,00	0,00				7.194,31
Setor Santos Dumond	Centro de Educação Comunitária de Meninas e Meninos - Cecom	RZ	35.951,47	783,00	785,00	979,00	977,70				39.476,17
Perim	Sociedade Eunice Weaver de Goiânia	RZ	3.846,98	0,00	0,00	0,00	0,00				3.846,98
Vila Americano do Brasil	Abrigo dos Idosos São Vicente de Paulo	RZ	1.973,25	0,00	0,00	410,00	0,00				2.383,25
	Santa Casa de Misericórdia de Goiânia	RZ	4.544,50	0,00	0,00	0,00	0,00				4.544,50
Parque Amazonas	Asilo Solar Colombino Augusto de Bastos	RZ	9.388,55	0,00	82,00	0,00	0,00				9.470,55
	Associação Casa de Apoio Dona Iraídes	RZ	0,00	0,00	0,00	0,00	420,90				420,90
	Associação Semeadores do Bem	RZ	995,90	0,00	0,00	0,00	424,00				1.419,90
Madre Germana I	Centro Ed. Infantil Marista Divino Pai Eterno	RZ	403,20	0,00	0,00	0,00	0,00				403,20
Madre Germana II	Associação Assistencial Madre Germana II	RZ	247,10	0,00	0,00	0,00	0,00				247,10
Moinho dos Ventos	Associação dos Moradores do Moinho dos Ventos - AMOVE	RZ	130,00	0,00	0,00	0,00	0,00				130,00
Residencial Morada do Bosque	Associação Assunção	RZ	9.356,01	0,00	0,00	0,00	0,00				9.356,01
Vila Lucy	Associação Beneficente de Ajuda a Pessoa Carente	RZ	4.200,70	0,00	0,00	0,00	0,00				4.200,70
Setor Universitário	Associação Projeto Esporte Crescer - PROEC	RZ	7.877,02	0,00	0,00	0,00	0,00				7.877,02
Setor Marista	Associação Beneficente Manancial	RZ	1.666,60	0,00	0,00	0,00	0,00				1.666,60
Forte Vile	Associação Casa de Cultura Antônia Ferreira de Souza	RZ	887,20	0,00	0,00	0,00	0,00				887,20
Jardim Mariliza	Associação Casa de Maria	RZ	1.397,00	0,00	0,00	0,00	0,00				1.397,00
Setor Sul	Associação Grupo Vida a Vida	RZ	453,70	0,00	0,00	0,00	0,00				453,70
Recreio dos Bandeirantes	Associação Comunidade Luz da Vida	RZ	13.786,02	0,00	0,00	0,00	0,00				13.786,02
	Jovens com uma Missão Goiânia	RZ	189,90	0,00	0,00	0,00	0,00				189,90
Boa Ventura	Associação dos Catadores de Materiais Recicláveis Ordem e Progresso	RZ	39.402,78	1.889,20	0,00	0,00	0,00				41.291,98
Finsocial	Associação dos Idosos Bom Viver	RZ	708,40	0,00	0,00	0,00	0,00				708,40
Setor Aeroporto	Associação dos Idosos do Brasil	RZ	3.482,51	0,00	0,00	0,00	0,00				3.482,51
Vila Osvaldo Rosa	Associação dos Surdos de Goiânia	RZ	6.003,50	0,00	0,00	564,00	742,30				7.309,80
Vila Matilde	Associação Irmãs da Mãe Dolorosa da Ordem Terceira de São Francisco	RZ	2.570,60	0,00	0,00	0,00	0,00				2.570,60
Setor Norte Ferroviário	Associação Maçônica de Assistência Social do Estado de Goiás - AMEM-GO	RZ	17.509,78	508,90	450,00	655,30	584,00				19.707,98
	Centro de Valorização da Mulher - CEVAM	RZ	1.251,90	426,50	0,00	0,00	0,00				1.678,40
Residencial Antonio Carlos Pires	Associação Mão Amiga dos Moradores do Residencial Antonio Carlos Pires	RZ	13.060,82	994,80	619,00	0,00	370,00				15.044,62
Estrela Dalva	Associação Projeto Noroeste	RZ	4.579,50	0,00	0,00	0,00	0,00				4.579,50
Sítio dos Bandeirantes	Associação Santa Terezinha do Menino Jesus	RZ	5.518,05	0,00	0,00	0,00	0,00				5.518,05
Jardim Santo Antônio	Casa de Mãe Sozinha Anália Franco	RZ	149,10	0,00	0,00	0,00	0,00				149,10
Vila Mutirão	Casa do Idoso da Vila Mutirão	RZ	25.531,94	490,90	769,90	453,00	981,30				28.227,04
	Lar Pio XII	RZ	5.576,00	0,00	568,00	232,00	0,00				6.376,00
Setor Morais	Centro de Cidadania Negra do Estado de Goiás	RZ	8.246,72	0,00	0,00	0,00	0,00				8.246,72
Vila Novo Horizonte	Centro de Reabilitação São Paulo Apóstolo - CRESPA	RZ	1.406,30	0,00	0,00	0,00	0,00				1.406,30
Vila Pedroso	CMEI Tia Jovita	RZ	2.129,00	0,00	0,00	0,00	0,00				2.129,00
	Igreja Assembleia de Deus Ministério Fama	RZ	9.499,99	719,50	665,80	194,00	544,00				11.623,29
Nova Suíça	Igreja Nossa Senhora Aparecida e Santa Edwiges	RZ	6.620,64	270,70	0,00	0,00	0,00				6.891,34
Setor Jaó	Comunidade Evangélica Juvenil Vida Nova - CEJVN	RZ	12.234,96	0,00	595,50	1.102,20	753,90				14.686,56
	Programa Banco Municipal de Alimentos - Semas	RZ	26.086,21	0,00	207,00	0,00	0,00				26.293,21



Res. Recreio Samambaia	Desafio Jovem Restauração Shalom	RZ	8.961,40	438,20	0,00	0,00	0,00				9.399,60
Setor Bela Vista	Escola Creche São Domingos Sávio	RZ	100,90	0,00	0,00	0,00	0,00				100,90
Parque Atheneu	Grupo Espírita Amor e Vida	RZ	396,70	0,00	0,00	0,00	0,00				396,70
Rio Formoso	Hospital Espírita Eurípedes Barsanulfo	RZ	12.902,28	449,50	311,00	511,50	265,20				14.439,48
Jardim Petrópolis	Igreja Pentecostal Assembléia de Deus Campo Petropolis - IPAD	RZ	320,80	0,00	0,00	0,00	0,00				320,80
Setor Rodoviário	Legião da Boa Vontade - LBV	RZ	2.666,70	221,40	0,00	0,00	0,00				2.888,10
Bairro Vitória	Ministério de Adoração Amigo do Rei	RZ	592,92	0,00	0,00	0,00	0,00				592,92
Parque Oeste Industrial	Grupo Espírita Luz Lar Caminho de Maria	RZ	1.340,10	0,00	0,00	0,00	0,00				1.340,10
Parque Santa Cruz	Ministério Filantrópico Terra Fértil	RZ	1.445,50	237,90	0,00	0,00	0,00				1.683,40
Pedro Ludovico	Obras Sociais do Grupo Espírita Regeneração	RZ	4.175,90	320,00	0,00	0,00	0,00				4.495,90
Capuava	Assembleia de Deus Capuava	RZ	904,17	0,00	0,00	0,00	0,00				904,17
SUB-TOTAL DE ATENDIMENTOS (KG)		RZ	1.865.679,83	42.402,99	30.724,80	30.301,46	37.520,70		0,00	0,00	2.006.629,78
SUB-TOTAL DE ATENDIMENTOS (FÍSICO)		RZ	148	54	45	46	44	0	0	0	337

Item Meta TF: 15.3 / Item Meta PT: 9.6.3

Outros municípios	Instituição / Entidade ATENDIDA NOS DEMAIS MUNICÍPIOS		JUL/2019 A DEZ/2021	JAN	FEV	MAR	ABR	MAI	JUN	JUL	TOTAL
Anápolis	Assembleia de Deus Anápolis	RZ	964,50	0,00	0,00	0,00	0,00				964,50
	Associação Morιά	RZ	2.698,60	0,00	0,00	0,00	0,00				2.698,60
	Abrigo Evangélico Jesus Cristo é o Senhor	RZ	939,30	0,00	0,00	0,00	0,00				939,30
	Associação Missionária Esperança	RZ	298,90	0,00	0,00	0,00	0,00				298,90
	Missão Alô Criança de Assistência Infantil	RZ	479,90	0,00	0,00	0,00	0,00				479,90
	Instituto Pequeno Abandonado - Luz de Jesus	RZ	1.741,95	0,00	0,00	0,00	0,00				1.741,95
	Associação Franciscana de Instrução e Assistência - AFIA	RZ	268,20	0,00	0,00	0,00	0,00				268,20
	Legião da Boa Vontade - LBV	RZ	288,90	0,00	0,00	0,00	0,00				288,90
	Casa da Criança de Anápolis	RZ	1.455,90	0,00	0,00	0,00	0,00				1.455,90
Anicuns	Clube das Mães de Anicuns	RZ	10.424,10	0,00	0,00	0,00	0,00				10.424,10
Abadia de Goiás	Associação Beneficente Casa de Davi - ABECAD	RZ	82.579,00	2.080,00	1.005,00	930,40	1863,40				88.457,80
	Associação Beneficente Projeto Pedra Viva	RZ	45.951,25	2.930,80	1.282,10	1.011,50	716,00				51.891,65
	Associação Comunitária de Abadia de Goiás	RZ	1.412,50	0,00	0,00	0,00	0,00				1.412,50
	Associação Quilombola Recantos Dourados	RZ	1.157,40	0,00	0,00	0,00	0,00				1.157,40
Águas Lindas de Goiás	Associação de Apoio a Saúde da Pessoa Carente	RZ	1.067,30	0,00	0,00	0,00	0,00				1.067,30
Aparecida de Goiânia	AGEO Esportivo	RZ	256,80	0,00	0,00	0,00	0,00				256,80
	Associação dos Moto-taxistas	RZ	1.563,74	0,00	0,00	0,00	0,00				1.563,74
	Abrigo Comendador Walmor	RZ	29.094,72	901,50	593,40	840,00	573,00				32.002,62
	Associação do Poder de Deus Resgatando Vidas com Amor	RZ	25.300,99	0,00	164,00	164,00	0,00				25.628,99
	Associação Espírita AJA - Ajudantes Anônimos com Jesus	RZ	48.792,92	667,50	0,00	1.104,80	1303,80				51.869,02
	Comunidade Espírita Irmão Jacob - CEIJ	RZ	5.549,74	0,00	0,00	0,00	0,00				5.549,74
	Centro Espírita MEI MEI	RZ	28.327,48	850,80	585,00	356,90	251,00				30.371,18
	Centro Terapêutico Adonay	RZ	2.647,84	0,00	0,00	0,00	0,00				2.647,84
	Escola Municipal Parque Santa Cecília	RZ	2.458,05	0,00	0,00	0,00	0,00				2.458,05
	Escola Municipal São Francisco de Assis	RZ	1.632,92	0,00	0,00	0,00	0,00				1.632,92
	Igreja Assembleia de Deus Ministério Missionário	RZ	22.697,60	353,00	111,00	450,30	338,00				23.949,90
	Igreja Evangélica Pentecostal com Cristo é Viver	RZ	17.814,80	356,00	0,00	537,10	479,30				19.187,20
	Comunidade Terapêutica Lapidando Tesouros	RZ	52.413,42	1.625,80	1.024,00	1.215,80	1756,80				58.035,82

Aparecida de Goiânia	Ação Social com a Família Unidade Terra do Sol	RZ	6.721,00	0,00	0,00	0,00	0,00			6.721,00
	Associação Núcleo Espírita Amigos de Sempre	RZ	16.803,55	548,00	975,40	842,10	779,20			19.948,25
	Associação Brasileira da Transformação Social - ABTS	RZ	2.431,20	0,00	0,00	0,00	0,00			2.431,20
	Conselho das Associações Moradores de Aparecida - CAMAP	RZ	3.402,60	0,00	0,00	0,00	0,00			3.402,60
	Associação Projeto Social Crescer Semeando	RZ	4.480,30	0,00	0,00	0,00	0,00			4.480,30
	Associação Resgatar	RZ	319,10	0,00	0,00	0,00	0,00			319,10
	Entidade Filantrópica de Apoio a Menores Carentes	RZ	8.485,20	1.518,50	679,60	1.057,30	837,00			12.577,60
	Associação Serra das Areias - ASA	RZ	1.517,00	0,00	0,00	0,00	0,00			1.517,00
	Centro de Apoio à Carentes Silvestre Linares	RZ	12.568,72	456,50	0,00	391,00	0,00			13.416,22
	Centro de Formação Integral	RZ	8.426,70	0,00	0,00	0,00	0,00			8.426,70
	Centro Espírita Lar Maria Cecília	RZ	287,10	0,00	0,00	0,00	0,00			287,10
	Centro Espírita A Caminho da Verdade	RZ	876,00	0,00	0,00	0,00	0,00			876,00
	Sociedade Vida e Esperança	RZ	2.310,60	0,00	0,00	0,00	0,00			2.310,60
	Centro Maçônico de Educação Infantil João Palestino	RZ	164,60	0,00	0,00	0,00	0,00			164,60
	Instituto Abrigo Coração de Jesus - ECOVAM Escola Centro de Orientação e Valorização do Adolescente e Mulher	RZ	1.609,50	0,00	0,00	0,00	0,00			1.609,50
	Instituição Periférica Beneficiante Pequenininhos do Reviver	RZ	1.691,40	0,00	0,00	0,00	0,00			1.691,40
	Associação Quilombola Urbana Jd. Cascata	RZ	5.782,45	0,00	0,00	0,00	0,00			5.782,45
	Projeto Meninos dos Meus Olhos	RZ	11.886,32	0,00	0,00	0,00	0,00			11.886,32
	Associação dos Servidores e Usuários nas Estratégias Saúde da Família - ASUSFEGO	RZ	11.165,11	0,00	0,00	0,00	0,00			11.165,11
	Associação Solar das Acácias	RZ	9.226,50	639,40	678,00	897,60	881,40			12.322,90
	Casa de Apoio São Luiz	RZ	387,30	0,00	0,00	0,00	0,00			387,30
	Centro de Apoio a Carentes Silvestre Linares	RZ	2.150,02	0,00	0,00	0,00	0,00			2.150,02
	Projetando o Amanhã	RZ	9.480,90	0,00	0,00	0,00	0,00			9.480,90
	Projeto Minha Oportunidade	RZ	1.738,60	0,00	301,00	0,00	0,00			2.039,60
Organização Mulheres em Ação Vila Delfiore	RZ	46.120,65	1.071,00	1.693,60	965,00	596,60			50.446,85	
Bela Vista de Goiás	Associação de São José	RZ	295,10	0,00	0,00	0,00	0,00			295,10
Brazabranes	Associação Comunitária Amanha Ser - Comunidade Terapêutica	RZ	43.846,29	1.449,30	889,30	1.002,00	592,40			47.779,29
Formosa	Centro Social Madre Eugênia Ravasco	RZ	210,90	0,00	0,00	0,00	0,00			210,90
Goianira	Assembleia de Deus Vila Maria	RZ	14.377,33	0,00	0,00	0,00	0,00			14.377,33
	Associação Casa da Paz - Centro de Reabilitação	RZ	24.231,16	1.297,80	652,00	975,80	802,80			27.959,56
	Associação Terapêutica Projeto Recuperação Otimizada Mão Amiga - PRROMA	RZ	54.486,95	2.551,10	146,00	1.250,00	1126,50			59.560,55
	Instituto Vivaz	RZ	923,38	0,00	0,00	0,00	0,00			923,38
Hidrolândia	CEPMG PROF Augusta Machado	RZ	8.529,19	446,50	513,00	492,00	260,00			10.240,69
	Centro de Umbanda Pai Joaquim de Angola	RZ	1.361,80	0,00	0,00	0,00	0,00			1.361,80
	Associação Desportiva Hidrolandense - ADH	RZ	623,50	0,00	0,00	0,00	0,00			623,50
Inhumas	Associação Doce Lar	RZ	35.308,20	891,50	740,00	180,00	310,00			37.429,70
	Associação Lar Bem Viver	RZ	484,80	0,00	0,00	0,00	0,00			484,80
	Associação Lar de Santana	RZ	8.456,85	471,00	0,00	0,00	0,00			8.927,85
	Associação Meu Lar	RZ	1.752,80	0,00	0,00	0,00	0,00			1.752,80
	Legião da Boa Vontade - LBV	RZ	5.517,45	0,00	0,00	0,00	0,00			5.517,45
	Associação Inhumense de Assistência a Menores e Anciãos - ASSIAMA	RZ	1.471,50	0,00	0,00	0,00	0,00			1.471,50

Nerópolis	Lar São de Paulo do Centro Espírita Luz e Caridade	RZ	4.864,40	333,40	0,00	0,00	0,00				5.197,80
Nazário	Centro Espírita O Consolador	RZ	34.363,64	1.681,70	1.346,90	866,00	1371,90				39.630,14
Nova Veneza	Associação Recanto Mais Saúde	RZ	30.259,94	593,80	803,30	575,90	672,00				32.904,94
	Paróquia Nossa Senhora do Carmo	RZ	26.688,95	546,80	224,00	0,00	0,00				27.459,75
Palmeiras de Goiás	Associação de Pais e Amigos dos Excepcionais de Palmeiras de Goiás	RZ	855,72	0,00	0,00	0,00	0,00				855,72
Professor Jamil	Associação Quilombola de Professor Jamil	RZ	234,10	0,00	0,00	0,00	0,00				234,10
Pontalina	Obra Unida A Sociedade São Vicente de Paulo	RZ	1.556,20	0,00	0,00	0,00	0,00				1.556,20
Santo Antônio do Descoberto	Associação de Idosos e Pessoas Carentes Santo Antônio do Descoberto - ASIPEC/SAD	RZ	1.574,80	0,00	339,00	180,00	160,40				2.254,20
Senador Canedo	Associação de Assistência a Alcoólatras e Tox. GT Goiás sem Drogas	RZ	32.535,74	678,40	411,50	539,00	1143,50				35.308,14
	Associação Desportiva e Polivalente Senador Canedo	RZ	15.218,14	0,00	0,00	0,00	0,00				15.218,14
	Instituto de Formação e Inserção e Promoção Social - IFIS	RZ	26.755,84	1.320,30	800,20	871,60	724,40				30.472,34
	Associação A Força da Mulher	RZ	7.210,03	0,00	0,00	0,00	0,00				7.210,03
	Associação Recanto do Sonho Lar para Idosos	RZ	19.688,52	1.485,77	1.144,60	1.061,00	748,00				24.127,89
	Da Liga de Mulheres do Jd. Liberdade	RZ	1.070,70	0,00	0,00	0,00	0,00				1.070,70
	Centro de Artes de Grupos Espíritas - CEAGESP	RZ	521,70	0,00	344,00	0,00	151,00				1.016,70
	Associação dos Moradores do Bairro Alvorada e Adjacentes M S Canedo - ASMBAA	RZ	8.296,82	0,00	0,00	0,00	0,00				8.296,82
Trindade	Associação de Idosos Alegria de Viver	RZ	9.322,82	0,00	0,00	0,00	0,00				9.322,82
	Associação Comunitária Assistencial Luz e Vida	RZ	859,90	0,00	0,00	0,00	0,00				859,90
	Casa da Fraternidade Irmã Sheila	RZ	8.330,00	0,00	161,00	0,00	0,00				8.491,00
	Centro de Apoio ao Mais Carente de Trindade - CAMCAT	RZ	72.428,71	3.856,90	3.788,60	1.331,00	3181,90				84.587,11
	Centro Espírita Apóstolo Paulo	RZ	4.699,70	421,90	0,00	76,00	260,50				5.458,10
	CEPMG Castelo Branco Trindade	RZ	10.035,60	415,20	1.102,40	173,10	252,00				11.978,30
	Sonho de Edna	RZ	30.300,34	123,80	0,00	98,00	358,80				30.880,94
	Associação dos Idosos Fonte Viva	RZ	11.462,03	0,00	0,00	0,00	0,00				11.462,03
	Associação Assistencial Exército de Cristo	RZ	22.509,28	771,80	907,00	205,00	149,00				24.542,08
	Associação dos Deficientes Físicos de Trindade - ADEFITRIN	RZ	8.900,32	0,00	0,00	0,00	0,00				8.900,32
	Centro Social Pai Eterno	RZ	4.622,42	0,00	0,00	0,00	0,00				4.622,42
	Comunidade Terapêutica Projeto Galileu	RZ	16.909,97	762,50	917,00	0,00	149,00				18.738,47
	Centro Social Redentorista São Clemente	RZ	645,10	0,00	0,00	0,00	0,00				645,10
	Centro Terapêutico Fenix	RZ	6.533,32	0,00	0,00	0,00	0,00				6.533,32
	Nosso Lar Ana de Almeida	RZ	2.186,42	0,00	0,00	0,00	0,00				2.186,42
	Vila São José Bento Cottolengo	RZ	20.454,70	141,80	0,00	0,00	0,00				20.596,50
	Movimento Assistencial Essencial a Família - M.A.E	RZ	6.034,70	0,00	0,00	0,00	0,00				6.034,70
	Centro Educacional e Capacitação de Apoio ao Menor	RZ	1.823,71	0,00	0,00	0,00	0,00				1.823,71
SUB-TOTAL DE ATENDIMENTOS (KG)		RZ	1.211.942,62	34.240,07	24.321,90	20.640,20	22.789,60	0,00	0,00	0,00	1.313.934,39
SUB-TOTAL DE ATENDIMENTOS (FÍSICO)		RZ	103	33	30	30	30	0	0	0	226
FAMÍLIAS (KG)			JUL/2019 A DEZ/2021	JAN	FEV	MAR	ABR	MAI	JUN	JUL	TOTAL
		RZ	542.172,36	38.231,10	39.865,50	30.620,00	24.428,50				675.317,46
SUB-TOTAL DE ATENDIMENTOS (KG)		RZ	542.172,36	38.231,10	39.865,50	30.620,00	26.861,50	0,00	0,00	0,00	677.750,46
SUB-TOTAL DE ATENDIMENTOS (FÍSICO)		RZ	16.022	1.454	1.415	1.572	1.684				22.147
<b>TOTAL GERAL (KG)**</b>		RZ	3.619.794,81	114.874,16	94.912,20	81.561,66	87.171,80	0,00	0,00	0,00	3.998.314,63

## 6. RELAÇÃO DE DOADORES

Item Meta TF: 15.4 / Item Meta PT: 9.6.4

Quantidade em kg de alimentos coletados / arrecadados pelo Banco de Alimentos por Doador

PESSOA JURÍDICA		JUL/2019 A DEZ/2021	JAN	FEV	MAR	ABR	MAI	JUN	JUL	TOTAL
Abacaxi.com	RZ	7.808,48	1.319,90	88,00	645,60	767,60				10.629,58
Alimentos Japão	RZ	62,30	0,00	0,00	0,00	0,00				62,30
Apreensões de Hortifruti CEASA	RZ	35.953,83	0,00	144,00	0,00	0,00				36.097,83
Apreensões IBAMA/ Policia Federal	RZ	888,20	0,00	0,00	0,00	0,00				888,20
Ardidas Conservas e Condimentos	RZ	15,60	0,00	0,00	0,00	0,00				15,60
Associação dos Produtores	RZ	102.230,40	6.276,80	602,80	616,70	3.276,90				113.003,60
Bataião Cozinhas Comércio de Frutas e Verduras	RZ	37.308,78	333,10	0,00	0,00	0,00				37.641,88
Boni S/A	RZ	9.057,60	3.099,50	179,80	611,60	491,40				13.439,90
Batista	RZ	1.730,00	0,00	0,00	0,00	0,00				1.730,00
Brage Distribuidora de Verduras	RZ	23.044,90	731,60	2.682,60	1.196,00	0,00				27.655,10
Casa da Cenoura	RZ	32.404,57	0,00	0,00	0,00	419,00				32.823,57
Casa das Polpas	RZ	242,00	0,00	0,00	0,00	0,00				242,00
Casa Mineira de Frutas	RZ	800,00	0,00	0,00	0,00	0,00				800,00
Castro & Inocencio Ltda.	RZ	684,30	0,00	0,00	0,00	0,00				684,30
Centro Social Espirita Puro Amor	RZ	30,10	0,00	0,00	0,00	0,00				30,10
Colome	RZ	3.841,20	0,00	0,00	0,00	0,00				3.841,20
Comercial Araguaia de Batata Ltda.	RZ	90,00	0,00	0,00	0,00	0,00				90,00
Comercial de Frutas Bom Tempo	RZ	1.478,60	0,00	0,00	0,00	0,00				1.478,60
Comercial de Hortigranjeiros Goiás Ltda.	RZ	84.918,10	4.791,40	0,00	0,00	0,00				89.709,50
Comercial JM	RZ	3.186,00	0,00	0,00	0,00	0,00				3.186,00
Comercial Ribas	RZ	6.506,86	0,00	0,00	0,00	0,00				6.506,86
Comercial Rubi	RZ	21.230,76	0,00	0,00	0,00	0,00				21.230,76
Comércio de Hortigranjeiros Lupy Ltda.	RZ	158.542,84	0,00	4.491,60	11.212,10	9.726,30				183.972,84
Comércio de Verduras Acarai	RZ	7.897,50	0,00	0,00	0,00	0,00				7.897,50
Depósito Banana Anicuns	RZ	16.678,23	0,00	1.088,00	2.172,60	0,00				19.938,83
Depósito Banana Nativa	RZ	7.143,20	0,00	0,00	0,00	0,00				7.143,20
Depósito Caçamba	RZ	305.306,56	7.443,20	17.638,70	9.963,75	8.495,40				348.847,61
Depósito Cebolão	RZ	1.281,50	0,00	0,00	0,00	0,00				1.281,50
Depósito Cenourão	RZ	8.415,73	0,00	0,00	0,00	0,00				8.415,73
Cenourão Dodo	RZ	13,50	0,00	0,00	0,00	0,00				13,50
Depósito Cintra	RZ	9.731,40	0,00	1.681,80	0,00	3.687,00				15.100,20
Depósito Conquista	RZ	2.541,40	0,00	0,00	0,00	0,00				2.541,40
Depósito de Frutas Beca	RZ	1.083,30	0,00	0,00	0,00	0,00				1.083,30
Depósito Dois Amigos	RZ	7.797,40	0,00	0,00	0,00	0,00				7.797,40
Depósito Favilli	RZ	42,30	0,00	0,00	0,00	0,00				42,30
Depósito Ferreti	RZ	922,55	0,00	0,00	0,00	0,00				922,55
Depósito Flor de Goiás	RZ	217,80	0,00	0,00	0,00	0,00				217,80
Depósito Frutas Douradas	RZ	3.662,62	0,00	0,00	0,00	0,00				3.662,62
Depósito Império	RZ	12.090,70	134,00	0,00	0,00	0,00				12.224,70
Depósito J Dourado	RZ	4.005,70	0,00	399,20	0,00	0,00				4.404,90
Depósito Ki-verduras	RZ	193,00	0,00	0,00	0,00	0,00				193,00
Depósito Melone	RZ	2.999,80	0,00	0,00	0,00	0,00				2.999,80
Depósito Mihara	RZ	31.294,02	0,00	0,00	0,00	0,00				31.294,02
Depósito Mineira	RZ	14.124,85	0,00	0,00	0,00	0,00				14.124,85
Depósito Moura	RZ	3.953,75	0,00	0,00	0,00	0,00				3.953,75
Depósito Natural	RZ	12,70	0,00	0,00	0,00	0,00				12,70
Depósito Nipo	RZ	143.530,87	18.252,10	3.805,60	2.519,50	3.711,00				171.819,07
Depósito Nivaldo	RZ	414.902,51	23.434,20	17.514,90	13.842,00	17.163,30				486.856,91
Depósito Paladino	RZ	1.696,10	0,00	0,00	0,00	0,00				1.696,10
Depósito Pereira	RZ	12.889,87	2.931,60	0,00	0,00	0,00				15.821,47
Depósito Rei Bom	RZ	4.117,50	0,00	0,00	0,00	0,00				4.117,50
Depósito Rio Jordão	RZ	2.754,90	241,00	0,00	0,00	0,00				2.995,90
Depósito Romildo e Piauí	RZ	183,90	0,00	0,00	0,00	0,00				183,90
Depósito Santa Rita	RZ	370,40	0,00	0,00	0,00	0,00				370,40
Depósito Santo Antônio	RZ	1.785,20	0,00	0,00	1.090,40	0,00				2.875,60
Depósito Só Verduras	RZ	1.304,20	0,00	0,00	0,00	0,00				1.304,20
Depósito Taiyo	RZ	145.972,44	5.320,87	715,00	536,10	0,00				152.544,41
Depósito Tetel	RZ	8.296,20	0,00	0,00	0,00	0,00				8.296,20
Depósito Verdão	RZ	251.739,62	15.412,00	7.030,20	1.280,40	9.659,80				285.122,02
Dist. de Bananas Patanal Ltda.	RZ	29.586,00	0,00	0,00	0,00	0,00				29.586,00
Dist. de Verduras Okinawa Ltda.	RZ	37.009,56	421,50	973,50	13,00	526,20				38.943,76
Distribuidora Cordona de Milho	RZ	12.648,98	556,00	532,00	0,00	940,70				14.677,68

Distribuidora de Ovos Josidith	RZ	88,00	0,00	0,00	0,00	0,00				88,00
Fruta Forte	RZ	3.978,20	0,00	0,00	226,20	0,00				4.204,40
Frutas Tropicais	RZ	3.165,40	1.590,40	2.190,20	0,00	0,00				6.946,00
Gigantão Comercial de Batatas Ltda.	RZ	5.998,10	0,00	0,00	0,00	0,00				5.998,10
Gynpepp	RZ	51.017,45	692,10	1.359,50	1.806,36	2.130,60				57.006,01
Horta escola - Município de Goiânia	RZ	120,00	0,00	0,00	0,00	0,00				120,00
Irmãos Garcia Hortifrutigranjeiros Ltda.	RZ	113.598,78	3.623,50	3.523,20	1.797,80	2.580,20				125.123,48
JF	RZ	35,10	0,00	0,00	0,00	0,00				35,10
José Raimunda Olavo Santos Ltda.	RZ	50.677,82	0,00	0,00	0,00	0,00				50.677,82
JR Comercial de Frutas	RZ	51.884,89	5.562,60	13.575,10	3.404,30	5.428,50				79.855,39
JM Distribuidora de Bananas	RZ	17.933,40	0,00	0,00	0,00	0,00				17.933,40
Kífruta	RZ	983,90	0,00	0,00	0,00	0,00				983,90
Kumagai & Arima Ltda.	RZ	35.708,13	298,90	1.010,00	0,00	0,00				37.017,03
Laranja Boa	RZ	14.326,70	0,00	1.105,00	0,00	0,00				15.431,70
Longa Vida	RZ	21.323,80	0,00	0,00	0,00	0,00				21.323,80
Mais Sabor	RZ	4.966,42	0,00	0,00	0,00	0,00				4.966,42
Mamão e Cia	RZ	5.396,20	0,00	0,00	0,00	0,00				5.396,20
Nativa Produtos Alimentícios	RZ	11.422,90	0,00	0,00	0,00	0,00				11.422,90
Nectafruta	RZ	1.615,00	0,00	0,00	0,00	0,00				1.615,00
Perboni & Perboni	RZ	190.330,57	4.128,40	6.546,50	8.211,60	4.391,20				213.608,27
Perboni Frutas Especias	RZ	14.163,09	0,00	0,00	0,00	0,00				14.163,09
Perboni S/A Frutas Tropicais	RZ	1.444,50	0,00	0,00	0,00	0,00				1.444,50
Primus Comercial de Hortigranjeiros	RZ	3.092,20	0,00	0,00	0,00	0,00				3.092,20
Ranir Alimentos	RZ	144,70	0,00	0,00	0,00	0,00				144,70
Rb Laranjas	RZ	36.254,87	0,00	0,00	0,00	0,00				36.254,87
Rei da Pimenta	RZ	224,40	0,00	0,00	0,00	0,00				224,40
Rei do Melão / L&R Comércio de Frutas	RZ	3.720,75	0,00	0,00	0,00	0,00				3.720,75
Saraiva	RZ	260,00	0,00	0,00	0,00	0,00				260,00
Só Laranjas Comércio de Cítricos Ltda.	RZ	95.240,99	2.732,50	5.170,30	3.674,10	5.775,50				112.593,39
Super Horti Comércio de Verduras e Legumes Ltda.	RZ	37.795,50	0,00	0,00	0,00	0,00				37.795,50
Ta Alimentos	RZ	423,10	114,00	0,00	0,00	0,00				537,10
Uto Frutas e Legumes	RZ	180,00	0,00	0,00	0,00	0,00				180,00
Viver Frutas	RZ	3.453,82	0,00	0,00	0,00	0,00				3.453,82
Vivi Frutas	RZ	4.334,00	0,00	0,00	127,30	1.630,60				6.091,90
W.R.P - Verduras	RZ	48.396,40	0,00	0,00	0,00	0,00				48.396,40
WV Distribuidora de Bananas	RZ	76.861,98	0,00	0,00	10.888,00	0,00				87.749,98
<b>SUB-TOTAL ARRECADAÇÕES CONCESSIONÁRIOS (KG)</b>	<b>RZ</b>	<b>2.952.814,24</b>	<b>109.441,17</b>	<b>94.047,50</b>	<b>75.835,41</b>	<b>80.801,20</b>	<b>0,00</b>	<b>0,00</b>	<b>0,00</b>	<b>3.312.939,52</b>

**Item Meta TF: 15.4 / Item Meta PT: 9.6.4**

**Quantidade em kg de alimentos coletados / arrecadados pelo Banco de Alimentos por Doador**

<b>PERMISSIONÁRIOS, PRODUTORES e PESSOA FÍSICA</b>		<b>JUL/2019 A DEZ/2021</b>	<b>JAN</b>	<b>FEV</b>	<b>MAR</b>	<b>ABR</b>	<b>MAI</b>	<b>JUN</b>	<b>JUL</b>	<b>TOTAL</b>
Adriano Rodrigues dos Santos	RZ	1.432,00	0,00	0,00	0,00	0,00				1.432,00
Aguinaldo	RZ	122,90	0,00	0,00	0,00	0,00				122,90
Alex Sousa	RZ	168,20	0,00	0,00	0,00	0,00				168,20
Alexandre	RZ	0,00	1.150,00	0,00	0,00	0,00				1.150,00
Altair Ferreira Monteiro	RZ	3.293,70	0,00	0,00	0,00	0,00				3.293,70
Alves Souza	RZ	3.666,95	0,00	0,00	0,00	0,00				3.666,95
Amarildo	RZ	198,90	0,00	0,00	0,00	0,00				198,90
Anderson Clayton Alves dos Santos	RZ	1.597,70	0,00	0,00	0,00	0,00				1.597,70
Antônio Amâncio de Carvalho	RZ	7.515,98	0,00	0,00	0,00	0,00				7.515,98
Arlindo José Toledo	RZ	7.104,40	0,00	0,00	0,00	0,00				7.104,40
Carla Dias	RZ	79,80	0,00	0,00	0,00	0,00				79,80
Cleiton César Evangelista	RZ	168,00	0,00	0,00	0,00	0,00				168,00
Dalny Nunes	RZ	333,00	0,00	0,00	0,00	0,00				333,00
Damião	RZ	3.180,30	0,00	0,00	0,00	0,00				3.180,30
David José Bento	RZ	20.210,28	0,00	0,00	0,00	0,00				20.210,28
Devair	RZ	1.636,86	0,00	0,00	0,00	0,00				1.636,86
Diego	RZ	103,00	0,00	0,00	0,00	0,00				103,00
Dione Pereira Sousa	RZ	1.012,50	0,00	0,00	0,00	0,00				1.012,50
Divino Vieira de Souza	RZ	2.738,40	0,00	0,00	0,00	0,00				2.738,40
Dyone Rodrygues	RZ	1.728,10	0,00	0,00	0,00	0,00				1.728,10
Edielson	RZ	918,20	0,00	0,00	0,00	0,00				918,20
Ediene	RZ	3.845,90	0,00	111,40	104,00	96,80				4.158,10
Edson Rodrigues Tavares	RZ	5.483,42	0,00	0,00	0,00	0,00				5.483,42
Edmar Cardoso de Oliveira	RZ	2.655,20	0,00	0,00	0,00	0,00				2.655,20
Edimar	RZ	3.592,60	0,00	0,00	0,00	0,00				3.592,60
Eduardo	RZ	955,00	0,00	0,00	0,00	0,00				955,00

Edvaldo Lopes de Oliveira	RZ	4.533,80	0,00	0,00	366,00	0,00				4.899,80
Eleuza Franca de Melo	RZ	688,40	0,00	0,00	0,00	0,00				688,40
Esio Bernardes do Vale	RZ	5.411,96	64,00	0,00	0,00	0,00				5.475,96
Euler Borges Pinheiro	RZ	43.544,37	1.372,40	2.159,70	2.345,30	3.229,70				52.651,47
Fabio	RZ	790,60	0,00	0,00	0,00	0,00				790,60
Francis	RZ	6.895,06	0,00	0,00	0,00	0,00				6.895,06
Francisco Silva	RZ	1.235,60	0,00	0,00	0,00	0,00				1.235,60
Gaspar Silva	RZ	3.132,11	0,00	0,00	0,00	0,00				3.132,11
Geraldino	RZ	2.317,22	0,00	0,00	0,00	0,00				2.317,22
Greise	RZ	30,20	0,00	0,00	0,00	0,00				30,20
Helio Souza	RZ	206,10	0,00	0,00	0,00	0,00				206,10
Hellin Barbosa Silva	RZ	321,70	0,00	0,00	0,00	0,00				321,70
Helton Correa de Sousa	RZ	1.717,36	0,00	0,00	0,00	0,00				1.717,36
Hercicléi Franco	RZ	3.553,00	0,00	0,00	0,00	0,00				3.553,00
Hilton Alcides	RZ	427,70	0,00	0,00	0,00	0,00				427,70
Israel	RZ	429,00	0,00	0,00	0,00	0,00				429,00
Ivan J M	RZ	4.270,70	0,00	0,00	0,00	0,00				4.270,70
Jaci Rodrigo Tavares	RZ	227,40	0,00	0,00	0,00	0,00				227,40
Jair Pinheiro	RZ	17.901,22	279,50	0,00	0,00	0,00				18.180,72
Jair Pires	RZ	24.648,35	0,00	0,00	400,20	773,80				25.822,35
Jean	RZ	396,00	0,00	0,00	0,00	0,00				396,00
Jeová	RZ	287,70	0,00	0,00	0,00	0,00				287,70
Jeová Foriando	RZ	2.532,65	0,00	0,00	0,00	0,00				2.532,65
Jeremias da Conceição Lopes	RZ	93.314,87	706,40	756,00	3.016,80	2.241,90				100.035,97
Jhony da Silva	RZ	159,40	0,00	0,00	0,00	0,00				159,40
João Divino Alves Pereira	RZ	72.221,43	557,10	586,00	537,50	1.338,00				75.240,03
João Filho	RZ	983,63	0,00	0,00	0,00	0,00				983,63
João José de Souza	RZ	2.589,70	0,00	0,00	0,00	0,00				2.589,70
João Rael	RZ	84,10	0,00	0,00	0,00	0,00				84,10
João Rodrigues da Silva Filho	RZ	2.480,43	0,00	0,00	0,00	0,00				2.480,43
Jonas	RZ	104,70	0,00	0,00	0,00	0,00				104,70
Joniston Silva	RZ	592,10	0,00	0,00	0,00	0,00				592,10
José Abreu	RZ	260,20	0,00	0,00	0,00	0,00				260,20
Jose Carlos	RZ	81,30	0,00	0,00	0,00	0,00				81,30
José Eduardo Thomas Etto	RZ	1.133,50	0,00	0,00	0,00	0,00				1.133,50
José Eduardo Trindade	RZ	750,60	0,00	0,00	0,00	0,00				750,60
José Pereira de Jesus	RZ	2.173,60	0,00	0,00	0,00	0,00				2.173,60
José Toledo	RZ	348,64	0,00	0,00	0,00	0,00				348,64
Kassio	RZ	2.245,80	0,00	0,00	0,00	0,00				2.245,80
Kesio Bernades	RZ	394,20	0,00	0,00	0,00	0,00				394,20
Leandro Souza	RZ	5.128,91	0,00	0,00	0,00	0,00				5.128,91
Lidia	RZ	182,20	0,00	0,00	0,00	0,00				182,20
Lindomar Pereira da Silva	RZ	1.106,30	0,00	0,00	0,00	0,00				1.106,30
Lorivan Ferreira	RZ	1.018,50	0,00	0,00	0,00	0,00				1.018,50
Lucimar Nogueira Monteiro	RZ	958,60	0,00	0,00	0,00	0,00				958,60
Luismar Pereira Cardoso	RZ	497,56	0,00	0,00	0,00	0,00				497,56
Luiz Camargo	RZ	107,60	0,00	0,00	0,00	0,00				107,60
Luiz Cardoso	RZ	46,90	0,00	0,00	0,00	0,00				46,90
Luiz Matheus	RZ	987,20	0,00	0,00	0,00	0,00				987,20
Luzia Pereira	RZ	55,40	0,00	0,00	0,00	0,00				55,40
Lydiany Uchoa	RZ	455,70	0,00	0,00	0,00	0,00				455,70
Manuel	RZ	146,90	0,00	0,00	0,00	0,00				146,90
Marcio	RZ	1.799,72	0,00	0,00	0,00	0,00				1.799,72
Marcos Maurilho	RZ	2.483,84	0,00	0,00	0,00	0,00				2.483,84
Maria Landia de Matos Reis da Silva	RZ	23,80	0,00	0,00	0,00	0,00				23,80
Maurício Pereira dos Santos	RZ	7.577,42	0,00	0,00	0,00	0,00				7.577,42
Maurício Wesley	RZ	804,60	0,00	0,00	0,00	0,00				804,60
Medeiros	RZ	380,20	0,00	0,00	0,00	0,00				380,20
Nario Alves	RZ	603,70	0,00	0,00	0,00	0,00				603,70
Natal Francisco Vieira	RZ	1.006,48	0,00	0,00	0,00	0,00				1.006,48
Neide	RZ	18,70	0,00	0,00	0,00	0,00				18,70
Odison Marques Junior	RZ	2.976,20	0,00	0,00	0,00	0,00				2.976,20
Oswaldo Alves	RZ	709,40	0,00	0,00	0,00	0,00				709,40
Paulita	RZ	506,30	0,00	0,00	0,00	0,00				506,30
Paulo Cardoso da Silva	RZ	2.442,07	0,00	0,00	0,00	0,00				2.442,07
Paulo Roberto Alvez	RZ	2.709,00	0,00	0,00	0,00	0,00				2.709,00
Pedro	RZ	538,76	0,00	0,00	0,00	0,00				538,76
Peninha Pereira Pinto	RZ	1.132,30	0,00	0,00	0,00	0,00				1.132,30

Raimundo	RZ	12,10	0,00	0,00	0,00	0,00				12,10
Reinaldo Pereira dos Santos	RZ	2.347,70	0,00	0,00	0,00	0,00				2.347,70
Renato Alvez	RZ	706,10	0,00	0,00	0,00	0,00				706,10
Roberto Chaves Silva	RZ	289,40	0,00	0,00	0,00	0,00				289,40
Roberto Kennidy	RZ	1.123,30	0,00	0,00	0,00	0,00				1.123,30
Robson Moreira	RZ	1.585,60	0,00	0,00	0,00	0,00				1.585,60
Rodrigo	RZ	190,00	0,00	0,00	0,00	0,00				190,00
Rogério Rodrigues	RZ	1.099,20	0,00	0,00	0,00	0,00				1.099,20
Salvador Rodrigues	RZ	196,90	0,00	0,00	0,00	0,00				196,90
Samuel	RZ	6,50	0,00	0,00	0,00	0,00				6,50
Sandoval Queiroz	RZ	281,00	0,00	0,00	0,00	0,00				281,00
Sandro Rocha	RZ	21,00	0,00	0,00	0,00	0,00				21,00
Sebastião da Ressurreição	RZ	1.240,75	0,00	0,00	0,00	0,00				1.240,75
Sergio Henrique S. Silva	RZ	9.225,84	0,00	0,00	0,00	0,00				9.225,84
Sérgio Pires	RZ	4.684,10	97,70	0,00	0,00	0,00				4.781,80
Silvana Alves	RZ	121.247,37	4.963,60	1.413,40	3.750,76	0,00				131.375,13
Silvio Select	RZ	248,38	0,00	0,00	0,00	0,00				248,38
Sonia	RZ	17,90	0,00	0,00	0,00	0,00				17,90
Valdeir Francisco Ferreira	RZ	98,10	0,00	0,00	0,00	0,00				98,10
Valmir Antonio Gonçalves	RZ	191,50	0,00	0,00	0,00	0,00				191,50
Valquíria Pereira Soares	RZ	3.898,30	0,00	0,00	0,00	0,00				3.898,30
Valtenes Alvez	RZ	841,00	0,00	0,00	0,00	0,00				841,00
Vanderley Cordeiro	RZ	687,90	0,00	0,00	0,00	825,20				1.513,10
Vergilho Marco Faria	RZ	588,60	0,00	0,00	0,00	0,00				588,60
Waderson Wagen	RZ	539,60	0,00	0,00	0,00	0,00				539,60
Weliton	RZ	141,20	0,00	0,00	0,00	0,00				141,20
Wendel Nogueira	RZ	46,90	0,00	0,00	0,00	0,00				46,90
Batista	RZ	138,10	0,00	0,00	0,00	0,00				138,10
Alexandre	RZ	517,90	0,00	0,00	0,00	0,00				517,90
Vilma	RZ	246,27	0,00	0,00	0,00	0,00				246,27
Sidiney	RZ	1.702,40	0,00	0,00	0,00	0,00				1.702,40
Werisonn Rodrigues Tavares	RZ	8.075,70	0,00	0,00	0,00	0,00				8.075,70
Wesley Ferreira Rodrigues	RZ	150.467,78	3.996,90	1.738,30	1.110,00	3.151,20				160.464,18
Whenik Oliveira	RZ	11,50	0,00	0,00	0,00	0,00				11,50
Willia Alvez da Costa	RZ	3.793,50	0,00	0,00	0,00	0,00				3.793,50
Willian Rose de Araujo	RZ	660,00	0,00	0,00	0,00	0,00				660,00
<b>SUB-TOTAL ARRECADAÇÕES PERMISSONÁRIOS E PRODUTORES (KG)</b>	<b>RZ</b>	<b>732.731,34</b>	<b>13.187,60</b>	<b>6.764,80</b>	<b>11.630,56</b>	<b>11.656,60</b>	<b>0,00</b>	<b>0,00</b>	<b>0,00</b>	<b>775.970,90</b>
<b>TOTAL ARRECADAÇÕES (KG)</b>	<b>RZ</b>	<b>3.685.545,58</b>	<b>122.628,77</b>	<b>100.812,30</b>	<b>87.465,97</b>	<b>92.457,80</b>	<b>0,00</b>	<b>0,00</b>	<b>0,00</b>	<b>4.088.910,42</b>

### 7. DESCRITIVO DAS DEMAIS ATIVIDADES

Item Meta TF: - / Item Meta PT: 9.6

Atividades relevantes por área técnica e/ou geral desenvolvidas na unidade (conforme Plano de Trabalho):

**7.1** Continuamos com o cadastramento das entidades sociais atendidas. De acordo com a Resolução OVG nº 002/2019, "as instituições deverão realizar a atualização de cadastro anualmente". A equipe da GNSS retomou as visitas técnicas às entidades sociais conforme orientação da Resolução. Neste mês, a visita aconteceu na Associação Beneficente Metamorfose, com o parecer da Assistência Social e Nutricionista.

**7.2** Neste mês, foram atendidas 10 famílias em situação de vulnerabilidade direcionadas pela CEASA. O mapeamento das famílias que coletam alimentos nos contêineres de lixo no interior da CEASA é feito regularmente.

**7.3** O Serviço Social realizou neste mês:

- 74 atendimentos / assessoria às entidades cadastradas. Os atendimentos aconteceram de forma presencial e contato telefônico;
- 1.684 atendimentos de famílias cadastradas para retirarem frutas e verduras no Banco de Alimentos de forma presencial e realização de contato telefônico. Destes, 84 atendimentos foram realizados com retirada imediata da cesta, de segunda a sexta-feira;
- 110 novos cadastros de famílias que vieram por busca espontânea e/ou encaminhadas por outras entidades para receberem frutas e verduras;
- 212 pacotes de absorventes higiênicos doados para famílias, em consonância com o Programa Dignidade Menstrual.

A prioridade é atender a todos que procuram e se enquadram nos critérios do Programa Banco de Alimentos. Portanto, as cestas para as famílias sofrem variação em quantidade (padrão de 20 kg a 30 kg), conforme os alimentos que são coletados na CEASA. Neste sentido, sempre que temos a diminuição da coleta, a quantidade de alimentos da cesta sofre a mesma oscilação, porém sempre mantendo a quantidade mínima para atender a necessidade nutricional das famílias.

**7.4** Neste mês, foi possível realizar três ações de capacitação para famílias e entidades sociais: **1º**) Higienização das mãos e Higienização dos alimentos; **2º**) Consumo de alimentos ultraprocessados; **3º**) Degustação de receitas com aproveitamento integral dos alimentos: Com ações orientativas sobre alimentação, a unidade tem se mobilizado tanto de maneira presencial, nas dependências da unidade, seguindo os protocolos de segurança, quanto de maneira remota. Também foi realizada a capacitação continuada dos colaboradores com os temas: **1º**) Higienização das mãos; **2º**) Higiene pessoal, higienização de hortifrúts e higienização de bancadas e mesas de apoio.

**7.5** Continuamos a parceria com a Gerência de Promoção do Voluntariado (GPV) para acolhimento de voluntários que auxiliem nas atividades diárias da unidade.

**7.6** Demos continuidade à avaliação antropométrica dos beneficiários, em parceria com a Faculdade de Nutrição da Universidade Federal de Goiás (UFG).

**7.7** Permanecemos com a parceria para recebimento de estudantes de Nutrição e Saúde Pública da Universidade Federal de Goiás para realização do estágio obrigatório.

**Impactos das atividades desenvolvidas (conforme Plano de Trabalho):**

**7.1** A implementação do sistema de gestão, possibilitando o cadastramento on-line, trouxe muitos benefícios para o melhor controle das informações das entidades sociais. Além disso, foi possível reduzir o risco de contaminação pela Covid-19 por não ser feito de forma presencial e por não utilizar papel, colaborando também para redução de impacto ambiental. Assim, todas as ações buscaram apoiar e fortalecer a rede socioassistencial. O cadastramento de famílias tem acontecido de maneira contínua de segunda a sexta-feira. É importante ressaltar que a família atendida pela equipe de assistência social retira os alimentos no momento em que foi feito seu cadastro e já é orientada a buscar na semana subsequente, em dias pré-determinados (quartas e sextas-feiras).

**7.2** Seguimos com a promoção da segurança alimentar e nutricional ao atender famílias vulneráveis que coletam alimentos impróprios para o consumo nos contêineres de lixo da CEASA. Além de receber os alimentos, elas passaram por atendimento e avaliação com assistente social e receberam os encaminhamentos necessários à rede socioassistencial, conforme suas necessidades.

**7.3** O trabalho de articulação com a rede socioassistencial, realizado continuamente pelo Serviço Social, possibilita que as famílias atendidas tenham acesso aos demais serviços setoriais, contribuindo para o usufruto de direitos sociais. O trabalho para diminuir as desigualdades sociais e ajudar as populações vulneráveis a buscarem seus direitos tem sido uma busca constante da equipe de Assistentes Sociais da Organização.

**7.4** As ações de capacitação desenvolvidas foram: **Capacitação para famílias e entidades** - 1º) Higienização das mãos e Higienização dos alimentos: As mãos são consideradas as principais ferramentas na execução das atividades diárias. A segurança de todos depende, portanto, da higienização cuidadosa e frequente das mãos, assim como dos alimentos. A higienização das mãos (HM) é reconhecida mundialmente como uma medida primária, mas muito importante no controle de infecções relacionadas à assistência à saúde. Por esse motivo, tem sido considerada um dos pilares na prevenção de infecções nos serviços de saúde pública. Apesar disso, estudos sobre o tema mostram que a adesão da sociedade às práticas de HM de forma constante e rotineira ainda é baixa, devendo ser estimulada para torná-los conscientes da importância de tal hábito; 2º) Consumo de alimentos ultraprocessados: A ação mostrou como os alimentos industrializados são ricos em sal, açúcar e gorduras; 3º) Degustação de receitas com aproveitamento integral dos alimentos: Nesta ação, utilizou-se alimentos que são convencionais na cesta de famílias e entidades com o intuito de proporcionar novas experiências e novos sabores. **Capacitação para colaboradores** - 1º) Higienização das mãos e 2º) Higiene Pessoal, higienização de hortifrutis e higienização de bancadas e mesas de apoio: A capacitação continuada sobre higienização, além de ser contínua na unidade, é uma demanda da legislação sanitária vigente. Por ser uma unidade que trabalha com alimentos, toda atenção deve ser tomada para evitar qualquer tipo de contaminação.

**7.5** A Gerência de Nutrição Social e Sustentável (GNSS) / Banco de Alimentos permaneceu em a articulação com a Gerência de Promoção do Voluntariado (GPV) para receber voluntários para auxiliar no processamento de alimentos, desde a higienização até o corte. A iniciativa propõe agregar e estimular a rede de voluntariado, além de permitir que as pessoas façam parte do processo de levar alimentação digna e segura para quem mais precisa. Neste mês de abril, recebemos 1 voluntário.

**7.6** Continua sendo realizada a avaliação antropométrica dos beneficiários, em parceria com a Faculdade de Nutrição da Universidade Federal de Goiás (UFG). A avaliação é uma estratégia de diagnóstico e monitoramento dos beneficiários da GNSS quanto aos níveis de insegurança alimentar e nutricional. A partir dos resultados será desenvolvido um plano de ação com o diagnóstico prévio e atividades de educação alimentar e nutricional.

TF: Termo de Fomento; PT: Plano de Trabalho; PR: Programado conforme Plano de Trabalho; RZ: Realizado; % Percentual de execução alcançado até o momento.

Goiânia, abril de 2022.

*Marília Araújo Silva*  
**Marília Araújo Silva**  
Gerente de Nutrição Social e Sustentável - GNSS





ORGANIZAÇÃO DAS VOLUNTÁRIAS DE GOIÁS  
BANCO DE ALIMENTOS




RELAÇÃO DE ENTIDADES SOCIAIS CADASTRADAS MENSALMENTE  
NO PROGRAMA BANCO DE ALIMENTOS

Item Meta TF: 15.1 / Item Meta PT: 9.6.2

Mês	Cidade	Bairro	Qtde.	Entidades cadastradas para o Programa de Aquisição de Alimentos Estadual (PAA)
ago/20	-	-	-	-
set/20	-	-	-	-
out/20	Cristalina		1	Associação São Vicente de Paulo
	Formosa		2	Obras Sociais da Diocese de Formosa
	Goiandira		3	Asilo São Vicente de Paulo de Goiandira
			4	Instituição de Amparo e Aprendizagem ao Menor Carente - IAAMEC
	Guapó		5	Centro de Tratamento Espiritual Bezerra de Menezes
	Iporá		6	Casa dos Deficientes de Iporá
	Luziânia		7	Casa de Acolhida São Vicente de Paulo
	Morrinhos		8	Fundação de Assistência Social Betuel
	Novo Gama		9	Ilé Omin Asé Ogun Oniré
	Petrolina de Goiás		10	Lar do Ancião
	Pires do Rio		11	Formação Integral para Menores - FIMC
	Posse		12	APAE Bruno Borges da Conceição
	Quirinópolis		13	Associação Amigos Portadores de Câncer de Quirinópolis
	Rio Verde		14	Centro de Recuperação Recanto de Paz
	Rio Verde		15	Comunidade Terapêutica Gênesis
	Santa Rita do Araguaia		16	Instituição de Longa Permanência Lar Feliz
	São Miguel do Araguaia		17	Associação de Pais e Amigos dos Excepcionais de São Miguel do Araguaia - APAE
	Senador Canedo		18	De mãos Dadas Pela Vida- MPV
	Trindade		19	Obras Sociais da Casa da Fraternidade Irmã Scheila
	Uruaçu		20	Obras Sociais da Diocese de Uruaçu
	Uruana		21	Lar São Vicente de Paula
	Valparaíso		22	Instituto Anjos de Rua
nov/20	Goianira		1	Fraternidade Espírita Luz e Caridade
	Iporá		2	Seara de Luz
	Morrinhos		3	Fundação de Assistência Social Betuel
	Porangatu		4	São Vicente de Paulo VI
dez/20	Goiatuba		1	Grupo Espírita da Paz
	Iporá		2	Casa dos Deficientes
	Doverlândia		3	Centro Espírita Santinha Campos
	Fazenda Nova		4	Associação de Idosos
	Hidrolândia		5	Lar Maria de Nazaré
	Valparaíso		6	Vem Viver
	Araguapaz		7	Fundo Municipal de Direito do Idoso
	Campestre de Goiás		8	Associação do Bem Estar de Campestre de Goiás
	Barro Alto		9	Associação dos Parceiros da Arte Cultural de Barro Alto - APAC
	Flores de Goiás		10	Associação das Mulheres Prod. Rurais do Bom Sucesso Amrabons
jan/21	Aurilândia		1	Obra Social Nossa Senhora da Glória Fazenda da Esperança
	Aragoiânia		2	Associação Centro de Referência Raio de Sol
	Uirapuru		4	Associação de Pais e Alunos da Escola Família Agrícola de Uirapuru
	Santo Antônio do Descoberto		4	Associação de Apoio à Saúde do Idoso, Pessoa com Deficiência e Comunidade Carente
	Silvânia		5	Centro Terapêutico Fica Vivo
fev/21	-	-	-	-
mar/21	-	-	-	-
abr/21	-	-	-	-
mai/21	-	-	-	-
jun/21	-	-	-	-
jul/21	-	-	-	-
ago/21	-	-	-	-
set/21	-	-	-	-
out/21	-	-	-	-
nov/21	-	-	-	-
dez/21	-	-	-	-

<b>Mês</b>	<b>Cidade</b>	<b>Bairro</b>	<b>Qtde.</b>	<b>Entidades cadastradas para o Programa de Aquisição de Alimentos Estadual (PAA)</b>
jan/22	-	-	-	-
fev/22	-	-	-	-
mar/22	-	-	-	-
abr/22	-	-	-	-

FOTOS - ABRIL 2022




Distribuição para as famílias.



Distribuição para as entidades.



Entrega dos desidratados nas ações do OVG Perto de Você e Mutirão Governo de Goiás.



Capacitação para famílias e entidades sociais: Alimentos processados e ultraprocessados.



Entrega do Mix do Bem na Comunidade Kalunga, em Monte Alegre de Goiás.



Capacitação para Colaboradores: Higienização das mãos.