

RELATÓRIO MENSAL DE EXECUÇÃO DO OBJETO PROGRAMA BANCO DE ALIMENTOS



4º Termo Aditivo ao Termo
de Fomento nº 001/2019
CEASA-GO e OVG



JANEIRO/2023



ORGANIZAÇÃO DAS VOLUNTÁRIAS DE GOIÁS
4º TERMO ADITIVO AO TERMO DE FOMENTO
Nº 001/2019 - CEASA/OVG
RELATÓRIO GERENCIAL MENSAL DE EXECUÇÃO
BANCO DE ALIMENTOS



PROTEÇÃO SOCIAL ÀS FAMÍLIAS E INDIVÍDUOS EM SITUAÇÃO DE VULNERABILIDADE SOCIAL

MÊS DE REFERÊNCIA: JANEIRO / 2023

PROTEÇÃO SOCIAL BÁSICA - BANCO DE ALIMENTOS

UNIDADE EXECUTORA	ESPECIFICAÇÃO	METAS FÍSICAS
		Realizadas
BANCO DE ALIMENTOS	Número de entidades cadastradas	6
	Número de indivíduos/famílias cadastrados	93
	Número de entidades atendidas	109
	Número de indivíduos/famílias atendidos	2.568
	Total de alimentos doados (KG)	160.683,30
	Total de doadores cadastrados	0
	Total de alimentos coletados/arrecadados (KG)	164.855,30
	Bairros de Goiânia atendidos	64
	Municípios atendidos (além de Goiânia)	10
	Distribuição	Diária (exceto domingos e feriados)

Plano de Ação

Causa: O Programa está sendo executado com base no Plano de Trabalho, com o desenvolvimento de atividades de coleta, seleção e distribuição de alimentos para entidades sociais e famílias em situação de vulnerabilidade e insegurança alimentar.

Medidas implementadas/a implementar: Como as atividades estão sendo desenvolvidas conforme previsto no Plano de Trabalho, não há medidas saneadoras a serem implementadas.

Prazo para tratar a causa: Não há prazo.

Ações Desenvolvidas

Prosseguimos com o cadastramento presencial de famílias, seguindo os protocolos de segurança. O cadastramento de entidades sociais é realizado pelo site da OVG (www.ovg.org.br) e a validação do cadastro é realizada pela equipe de Assistência Social e todas as ações buscam apoiar e fortalecer a rede socioassistencial.

Foi dada continuidade na promoção da segurança alimentar e nutricional ao atender famílias vulneráveis que coletam alimentos impróprios para consumo nos contêineres de lixo da CEASA. Com essa ação de mapeamento das famílias, elas passam pelo atendimento e avaliação com a assistente social e, além de receber os alimentos de forma contínua, recebem os encaminhamentos necessários à rede socioassistencial, conforme suas demandas. Atualmente, além da busca ativa, contamos com o apoio da equipe de Segurança Interna da CEASA, que também mobiliza e direciona famílias para o Banco de Alimentos.

Regularmente, realizamos a busca ativa de alimentos na CEASA e, neste mês, aumentou em relação ao mês anterior. Contudo, é importante destacar que o volume da coleta é influenciada por fatores como sazonalidade, inflação, condições ambientais, dentre outros, o que gera grandes oscilações. Para complementar as doações de alimentos in natura, neste mês foram entregues 11.740 benefícios provenientes do processamento de alimentos coletados (Mix do Bem e frutas desidratadas), contribuindo para o ciclo de sustentabilidade e redução do desperdício.

A parceria entre Banco de Alimentos e Universidade Federal de Goiás (UFG) para recebimento de estudantes de Nutrição e Saúde Pública permanece. Na unidade, eles realizam estágio obrigatório.

Neste mês, realizamos a entrega de cestas de hortifrútiis adquiridas da agricultura familiar aos beneficiários do Programa Universitário do Bem (PROBEM), acompanhados pela equipe socioassistencial do Programa. Foram entregues 100 cestas e Mix do Bem. A ação promove o estímulo à alimentação adequada, compreendendo o uso de alimentos variados, seguros, que respeitem a cultura, as tradições e a adoção de hábitos alimentares saudáveis, contribuindo para o desenvolvimento dos alunos e para a melhoria do rendimento escolar, em conformidade com a sua faixa etária e seu estado de saúde, inclusive dos que necessitam de atenção específica. Além disso, a ação promove o apoio ao desenvolvimento sustentável, com incentivos para a aquisição de gêneros alimentícios diversificados, produzidos em âmbito local e preferencialmente pela agricultura familiar e pelos empreendedores familiares rurais do nosso Estado.

Em parceria com a Secretaria de Estado da Retomada, foram entregues 25 ecobags com cesta de frutas, Mix do Bem e frutas desidratadas para atender famílias em situação de vulnerabilidade social que cadastraram nos cursos ofertados, entre eles os contemplados pelo Programa Goiás Social em Anápolis.

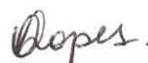
Realizamos visita às seguintes entidades sociais: Lar São Vicente de Paulo do Centro Espírita Luz e Caridade e Associação Amar Mais. Também foram realizadas cinco visitas domiciliares para beneficiários cadastrado no Sistema de Gestão Integrada (SGI) do Banco de Alimentos. Durante as visitas, foram verificadas situações relacionadas às demandas familiares, bem como o contexto de vulnerabilidade em que se encontram e realizadas entrega de cestas de hortifrútiis e Mix do Bem.

Goiânia, janeiro de 2023.




Marília Araújo Silva

Gerente de Nutrição Social e Sustentável




Isadora de Fátima Lopes

Gerente Estratégica de Planejamento e Governança




Sérgio Borges Fonseca Júnior

Diretor Administrativo e Financeiro



Jeane de Cássia Dias Abdala Maia

Diretora de Ações Sociais



Adryanna Leonor Melo de Oliveira Caiado

Diretora Geral

PROTEÇÃO SOCIAL ÀS FAMÍLIAS E INDIVÍDUOS EM SITUAÇÃO DE VULNERABILIDADE SOCIAL

REFERÊNCIA: JANEIRO / 2023

PROTEÇÃO SOCIAL BÁSICA

OPERACIONALIZAÇÃO DAS AÇÕES DE PROTEÇÃO SOCIAL

Item Meta TF: 15.1 / Item Meta PT: 9.6.1

1. ATENDIMENTOS/MÊS		JUL/2019 A DEZ/2022	JAN	FEV	MAR	ABR	MAI	JUN	JUL	TOTAL SEM REPETIÇÃO
Número de entidades atendidas	RZ	268	109	0	0	0	0	0	0	274
Número de indivíduos/famílias atendidos	RZ	3.390	2.568	0	0	0	0	0	0	3.483

Item Meta TF: 15.1 / Item Meta PT: 9.6.2

2. CADASTRAMENTOS/MÊS		JUL/2019 A DEZ/2022	JAN	FEV	MAR	ABR	MAI	JUN	JUL	TOTAL
Novas entidades cadastradas com recebimento regular	RZ	198	6							204
Novas entidades cadastradas para o Programa Aquisição de Alimentos Estadual (PAA)	RZ	41	0							41
Novos indivíduos/famílias cadastrados	RZ	2.642	93							2.735

Item Meta TF: 15.3 / Item Meta PT: 9.6.3

3. VOLUME DE DOAÇÕES (KG)/MÊS		JUL/2019 A DEZ/2022	JAN	FEV	MAR	ABR	MAI	JUN	JUL	TOTAL
Quantidade de alimentos coletados/arrecadados	RZ	4.991.045,76	164.855,30	0,00	0,00	0,00	0,00	0,00	0,00	5.155.901,06
Quantidade de alimentos doados	RZ	4.856.003,45	160.683,30	0,00	0,00	0,00	0,00	0,00	0,00	5.016.686,75
Quantidade de alimentos selecionados para processamentos	RZ	35.252,70	1.392,00	0,00	0,00	0,00	0,00	0,00	0,00	36.644,70
Quantidade de alimentos descartados (distribuídos a instituições para alimentação animal)	RZ	124.190,99	2.780,00	0,00	0,00	0,00	0,00	0,00	0,00	126.970,99

Item Meta TF: Não Possui / Item Meta PT: 9.6.5

4. AÇÕES SOCIAIS		JUL/2019 A DEZ/2022	JAN	FEV	MAR	ABR	MAI	JUN	JUL	TOTAL
Número de entidades que participaram	RZ	1.536	26							1.562
Número de indivíduos/famílias que participaram	RZ	2.366	75							2.441

5. DISTRIBUIÇÃO DE ALIMENTOS POR INSTITUIÇÃO / ENTIDADE E FAMÍLIA (KG)

Item Meta TF: 15.3 / Item Meta PT: 9.6.3

Bairros de Goiânia	Instituição / Entidade ATENDIDA EM GOIÂNIA	RZ	JUL/2019 A DEZ/2022	JAN	FEV	MAR	ABR	MAI	JUN	JUL	TOTAL
Santa Geneveva	Assembleia de Deus Aliança	RZ	13.084,70	0,00							13.084,70
Bairro Goiã 2	Assembleia de Deus Esperança	RZ	20.489,86	0,00							20.489,86
Jardim Itaipu	Grupo Ecológico Ambiental Nacional	RZ	346,80	652,00							998,80
Jardim Guanabara	Assembleia de Deus Yeshua	RZ	15.297,91	0,00							15.297,91
	Centro de Recuperação Vida Nova	RZ	39.681,14	1.088,00							40.769,14
	Banco de Alimentos Mesa Brasil - SESC	RZ	10.078,10	0,00							10.078,10
Jardim Guanabara I	CMEI Jardim Guanabara I - Conselho Gestor Construindo Cidadãos	RZ	3.701,74	0,00							3.701,74
	Instituto de Especialidades Conceito	RZ	5.450,23	0,00							5.450,23
Jardim Guanabara II	Sociedade Renascer	RZ	1.627,20	0,00							1.627,20
Jardim Guanabara III	CMEI Guanabara III	RZ	4.082,04	0,00							4.082,04
	Comunidade Espirita Trabalho, Amor e FÉ (CETAF)	RZ	40.141,93	814,00							40.955,93
Vila Montecelli	Associação Ambiental pela Vida e Sustentabilidade Social	RZ	5.269,59	0,00							5.269,59
Residencial Vale dos Sonhos	Associação Beneficente do Residencial Vale dos Sonhos	RZ	34.446,13	1.276,00							35.722,13
	Igreja Batista Vale dos Sonhos	RZ	12.781,24	0,00							12.781,24
	Igreja Assembleia de Deus Ministério Vale dos Sonhos	RZ	1.183,40	0,00							1.183,40
Residencial São Leopoldo	Associação Beneficente Missões Compaixão	RZ	2.200,40	0,00							2.200,40
Campinas	Associação Beneficente Metamorfose	RZ	99.239,40	2.374,00							101.613,40
Chácara do Governador	Associação dos Idosos do Grupo Renascer da Chácara do Governador	RZ	59,70	0,00							59,70

Jardim Novo Mundo	Associação da Igreja Metodista - Oitava Região Eclesiástica	RZ	40.198,49	1.679,00					41.877,49
	Centro de Referência em Convivência de Idosos	RZ	886,10	0,00					886,10
	União das Pioneiras de Goiânia	RZ	3.488,20	0,00					3.488,20
	Associação Amar Mais	RZ	0,00	809,00					809,00
Jardim das Aroeiras	Associação das Entidades Comunitárias Dom Fernando II e Aroeiras	RZ	17.718,66	0,00					17.718,66
	CMEI Jardim das Aroeiras	RZ	2.390,64	0,00					2.390,64
Jardim Mirabel	Recanto Dom Orione	RZ	0,00	459,00					459,00
Conjunto Vera Cruz I	Associação de Moradores do Conjunto Vera Cruz I	RZ	61.211,48	2.521,00					63.732,48
	Projeto Adoção	RZ	16.445,10	559,00					17.004,10
Vera Cruz 2	Casa Terapêutica Rei Davi	RZ	7.992,44	0,00					7.992,44
Residencial Paulo Pacheco	Associação Paulo Pacheco	RZ	2.628,34	0,00					2.628,34
Jardim Goiás	Associação Habitacional e Construção Civil do Brasil - Constracc	RZ	36.774,56	0,00					36.774,56
	Instituto Baturá de Saúde Mental	RZ	91.595,22	2.033,00					93.628,22
	Casa da Criança e do Adolescente Talitha Kum	RZ	12.052,94	75,00					12.127,94
Novo Horizonte	Associação Metodista Assistencial de Educação Infantil	RZ	8.511,20	294,00					8.805,20
Setor Oeste	Associação Obra do Berço	RZ	3.569,80	0,00					3.569,80
	Associação Estadual de Apoio a Saúde	RZ	250,80	0,00					250,80
	Paróquia São Nicolau	RZ	165,80	0,00					165,80
	Sociedade Beneficente Ortodoxa de Goiás	RZ	2.959,02	352,00					3.311,02
	Centro de Atenção Psicossocial - CAPS Girassol	RZ	987,20	0,00					987,20
	Núcleo de Proteção aos Queimados	RZ	484,60	0,00					484,60
Setor Coimbra	Associação Servos de Deus	RZ	38.999,27	1.875,00					40.874,27
	Associação Tio Cleobaldo	RZ	18.448,31	0,00					18.448,31
	Lar de Jesus	RZ	31.738,97	394,00					32.132,97
Bairro Feliz	Lar Caminho da Luz	RZ	1.476,10	982,00					2.458,10
Vila Jardim Pompéia	Associação Universo Sem Fome	RZ	40.527,20	1.274,00					41.801,20
Jardim Liberdade	Caps Noroeste	RZ	33.342,63	994,00					34.336,63
Setor Marechal Rondon	Casa de Apoio Anjo Gabriel (antiga Liga da Solidariedade)	RZ	4.024,40	0,00					4.024,40
	Fraternidade de Assistência a Menores Aprendizizes - FAMA	RZ	9.339,54	296,00					9.635,54
Bairro Floresta	Casa de Fraternidade Caminho da Luz	RZ	32.220,07	1.290,00					33.510,07
Conjunto Cachoeira Dourada	Centro Espírita Estrela D'Alva	RZ	168,40	0,00					168,40
Residencial Maria Lourença	Centro de Atendimento Educação e Mediação da Família - CAEMFA	RZ	30.986,59	383,00					31.369,59
Parque Industrial João Braz	Centro Educacional Infantil Mãe Alvina Lima Souza	RZ	4.904,69	0,00					4.904,69
Jardim Brasil	Centro Municipal de Educação Infantil Cristiano Emidio Martins	RZ	2.937,77	0,00					2.937,77
Parque Eldorado Oeste	Centro Social Espírita Puro Amor	RZ	16.380,66	614,00					16.994,66
Parque Tremendão	CMEI Parque Tremendão	RZ	4.797,37	0,00					4.797,37
	Associação Comunitária Beneficente Portas Abertas	RZ	7.611,72	300,00					7.911,72
Jardim da Luz	Comunidade Espírita Ramatis	RZ	19.887,70	1.486,00					21.373,70
Setor Castelo Branco	Conselho Escolar da Escola Municipal Osterno Potenciano e Silva	RZ	4.570,49	0,00					4.570,49
Residencial Triunfo 3	Convenção Internacional Semeando a Palavra em Missões	RZ	14.074,90	0,00					14.074,90
Setor Maysa Extensão	Igreja Assembleia de Deus Ministério Sede de Abraão (Antiga Igrejinha)	RZ	25.062,61	0,00					25.062,61
Buena Vista IV	Igreja Batista Amor e Cuidado	RZ	12.967,90	0,00					12.967,90
	Igreja Evangélica Assembleia de Deus Buena Vista II	RZ	75.803,86	2.975,00					78.778,86

Vila Nova	Igreja Evangélica Assembleia de Deus Jd. Novo Mundo - Ministério Vila Nova	RZ	17.583,19	0,00						17.583,19
	Associação das Mulheres Deficientes Auditivas e Surdas do Estado de Goiás	RZ	9.736,00	1.758,00						11.494,00
	Associação dos Deficientes Físicos do Estado de Goiás - ADFEGO	RZ	25.404,19	0,00						25.404,19
	Associação dos Acidentados do Trabalho do Estado de Goiás	RZ	764,10	0,00						764,10
	Secretaria Estadual de Educação	RZ	19.587,14	0,00						19.587,14
	Comunidade Espírita Paz em Jesus	RZ	85,00	0,00						85,00
Vila Viana	Igreja Internacional da Paz - Ministério Luz para os Povos	RZ	0,00	102,00						102,00
Bairro da Vitória	Igreja Evangélica Assembleia de Deus Ministério Jardim América	RZ	23.800,35	103,00						23.903,35
	Associação de Assistência Social Soldadinhos de Deus	RZ	826,80	665,00						1.491,80
	Ministério de Adoração Amigo do Rei	RZ	1.767,92	355,00						2.122,92
Bairro da Vitória Área III	Associação Beija-Flor	RZ	5.545,50	0,00						5.545,50
Vila Riso	Igreja Evangélica Assembleia de Deus Vila Riso	RZ	9.555,49	0,00						9.555,49
Bairro Anhanguera	Associação de Pais do Excepcional Gota de Orgulho - APEGO	RZ	5.939,20	608,00						6.547,20
Parque Anhanguera	Igreja Evangélica Avivamento	RZ	30.019,14	1.130,00						31.149,14
Parque Anhanguera II	Associação Cairós - Solidariedade e Ação	RZ	1.515,84	0,00						1.515,84
Setor Nilza Modesto Neto	Igreja Evangélica Ministério Rosa de Sarom	RZ	44.405,74	1.456,00						45.861,74
Jardim América	Igreja Evangélica Quadrangular	RZ	40.107,82	2.483,00						42.590,82
	Associação Bem Aventurada Imelda	RZ	1.882,90	0,00						1.882,90
	Ação Social Sagrados Estigmas e Santo Exedito	RZ	5.120,02	0,00						5.120,02
	Centro Espírita e Casa da Sopa Orondina Luz e Vida	RZ	785,10	0,00						785,10
	Associação Parkinson de Goiás	RZ	1.283,20	0,00						1.283,20
Jardim Curitiba I	Igreja Pentecostal Alfa e Omega - Ministério Atos II	RZ	62.421,00	625,00						63.046,00
Setor Urias Magalhães	Instituto de Atenção a Terceira Idade Nossa Senhora do Perpétuo Socorro	RZ	2.691,28	0,00						2.691,28
Residencial Morumbi	Ministério das Igrejas das Assembleias de Deus Jardim das Oliveiras	RZ	1.352,80	0,00						1.352,80
Setor Recreio de Ipê	Missão Resgate da Paz	RZ	31.096,86	1.076,00						32.172,86
Jardim Europa	Moderna Olavo Bilac	RZ	3.940,65	0,00						3.940,65
	Associação de Serviço à Criança Especial de Goiânia - ASCEP	RZ	17.460,02	0,00						17.460,02
Parque Industrial de Goiânia	Movimento Jovens Livres	RZ	45.287,51	1.284,00						46.571,51
Itaitaia	Obra Social Nossa Senhora da Glória - Fazenda Esperança Santa Rita de Cássia	RZ	32.894,21	531,00						33.425,21
Sol Nascente	Obras Sociais do CEGAL	RZ	84.706,24	695,00						85.401,24
Setor Rio Formoso	Obras Sociais do Centro Espírita Amor e Luz	RZ	28.960,87	317,00						29.277,87
Parque Santa Cruz	Secretaria Estadual de Saúde	RZ	353,30	0,00						353,30
	Siquém Núcleo Educacional	RZ	6.164,57	0,00						6.164,57
Jardim Nova Esperança	Obras Sociais do Centro Espírita Irmão Áureo - OSCEIA	RZ	31.168,20	968,00						32.136,20
Setor Bueno	Sindicato dos Proprietários das Oficinas Mecânicas dos Estados de Goiás	RZ	52.006,47	1.243,00						53.249,47
	Sociedade Instituto Curados para Curar	RZ	1.484,10	389,00						1.873,10
Residencial Itaipu	Associação Semente da Vida - Projeto Semear	RZ	60.491,00	2.716,00						63.207,00
Centro	Associação das Donas de Casa e Consumidores em Ação	RZ	26.604,87	0,00						26.604,87
	Associação Grupo Vozes Flores do Cerrado	RZ	2.770,50	242,00						3.012,50
	Associação de Travesti Transexuais e Transgêneros de Goiás Astral/GO	RZ	3.523,10	0,00						3.523,10
	Comunidade Terapêutica Ebenézer Bom Pastor	RZ	15.581,12	1.338,00						16.919,12
	Sindicato dos Empregados do Comércio Hotelheiro do Estado de Goiás	RZ	10.032,04	526,00						10.558,04

Nova Suíça	Igreja Nossa Senhora Aparecida e Santa Edwiges	RZ	8.003,94	0,00							8.003,94
Setor Jaó	Comunidade Evangélica Juvenil Vida Nova - CEJVN	RZ	18.972,06	629,00							19.601,06
	Programa Banco Municipal de Alimentos Semas	RZ	28.989,81	575,00							29.564,81
Residencial Brisa da Mata	Associação Projeto Social Anjo da Guarda	RZ	0,00	102,00							102,00
Residencial Juscelino Kubitschek	Casa Espírita Irmão Lázaro	RZ	0,00	436,00							436,00
Res. Recreio Samambaia	Desafio Jovem Restauração Shalom	RZ	10.179,60	740,00							10.919,60
Setor Bela Vista	Escola Creche São Domingos Sávio	RZ	100,90	0,00							100,90
Parque Atheneu	Grupo Espírita Amor e Vida	RZ	476,20	0,00							476,20
Rio Formoso	Hospital Espírita Eurípedes Barsanulfo	RZ	15.770,74	172,00							15.942,74
Jardim Petrópolis	Igreja Pentecostal Assembléia de Deus Campo Petrópolis - IPAD	RZ	320,80	0,00							320,80
Setor Rodoviário	Legião da Boa Vontade - LBV	RZ	3.752,00	0,00							3.752,00
Parque Oeste Industrial	Grupo Espírita Luz Lar Caminho de Maria	RZ	1.518,10	534,00							2.052,10
Parque Santa Cruz	Ministério Filantrópico Terra Fértil	RZ	2.183,40	0,00							2.183,40
Pedro Ludovico	Obras Sociais do Grupo Espírita Regeneração	RZ	5.534,50	178,00							5.712,50
Capuava	Assembleia de Deus Capuava	RZ	1.443,87	0,00							1.443,87
SUB-TOTAL DE ATENDIMENTOS (KG)		RZ	2.322.644,08	68.910,00	0,00	0,00	0,00	0,00	0,00	0,00	2.391.554,08
SUB-TOTAL DE ATENDIMENTOS (FÍSICO)		RZ	157	76	0	0	0	0	0	0	233

Item Meta TF: 15.3 / Item Meta PT: 9.6.3

Outros municípios	Instituição / Entidade ATENDIDA NOS DEMAIS MUNICÍPIOS		JUL/2019 A DEZ/2022	JAN	FEV	MAR	ABR	MAI	JUN	JUL	TOTAL
Anápolis	Assembleia de Deus Anápolis	RZ	964,50	0,00							964,50
	Associação Moríá	RZ	2.698,60	0,00							2.698,60
	Abrigo Evangélico Jesus Cristo é o Senhor	RZ	939,30	0,00							939,30
	Associação Missionária Esperança	RZ	298,90	0,00							298,90
	Missão Alô Criança de Assistência Infantil	RZ	479,90	0,00							479,90
	Instituto Pequeno Abandonado - Luz de Jesus	RZ	1.741,95	0,00							1.741,95
	Associação Franciscana de Instrução e Assistência - AFIA	RZ	268,20	0,00							268,20
	Legião da Boa Vontade - LBV	RZ	536,90	0,00							536,90
	Casa da Criança de Anápolis	RZ	1.455,90	0,00							1.455,90
Anicuns	Clube das Mães de Anicuns	RZ	10.424,10	0,00							10.424,10
Abadia de Goiás	Associação Beneficente Casa de Davi - ABECAD	RZ	110.682,40	3.949,00							114.631,40
	Associação Beneficente Projeto Pedra Viva	RZ	68.948,91	1.742,00							70.690,91
	Associação Comunitária de Abadia de Goiás	RZ	1.412,50	0,00							1.412,50
	Associação Quilombola Recantos Dourados	RZ	1.547,40	0,00							1.547,40
Águas Lindas de Goiás	Associação de Apoio a Saúde da Pessoa Carente	RZ	1.067,30	0,00							1.067,30
Aparecida de Goiânia	AGEO Esportivo	RZ	256,80	0,00							256,80
	Associação dos Moto-taxistas	RZ	1.563,74	0,00							1.563,74
	Abrigo Comendador Walmor	RZ	36.469,22	8,00							36.477,22
	Associação do Poder de Deus Resgatando Vidas com Amor	RZ	25.753,09	0,00							25.753,09
	Associação Espírita AJA - Ajudantes Anônimos com Jesus	RZ	63.291,62	1.229,00							64.520,62
	Comunidade Espírita Irmão Jacob - CEIJ	RZ	5.549,74	0,00							5.549,74
	Centro Espírita MEI MEI	RZ	31.040,58	0,00							31.040,58
	Centro Terapêutico Adonay	RZ	2.647,84	0,00							2.647,84
	Escola Municipal Parque Santa Cecília	RZ	2.458,05	0,00							2.458,05
	Escola Municipal São Francisco de Assis	RZ	1.632,92	0,00							1.632,92
	Igreja Assembleia de Deus Ministério Missionário	RZ	25.941,10	295,00							26.236,10
	Igreja Evangélica Pentecostal com Cristo é Viver	RZ	21.883,70	0,00							21.883,70
	Comunidade Terapêutica Lapidando Tesouros	RZ	69.611,55	3.072,00							72.683,55

Aparecida de Goiânia	Ação Social com a Família Unidade Terra do Sol	RZ	6.721,00	0,00					6.721,00
	Associação Núcleo Espírita Amigos de Sempre	RZ	25.363,75	1.212,00					26.575,75
	Associação Brasileira da Transformação Social - ABTS	RZ	2.431,20	0,00					2.431,20
	Conselho das Associações Moradores de Aparecida - CAMAP	RZ	3.402,60	0,00					3.402,60
	Associação Projeto Social Crescer Semeando	RZ	4.480,30	0,00					4.480,30
	Associação Resgatar	RZ	319,10	0,00					319,10
	Entidade Filantrópica de Apoio a Menores Carentes	RZ	16.650,60	670,00					17.320,60
	Associação Serra das Areias - ASA	RZ	1.974,00	0,00					1.974,00
	Centro de Apoio à Carentes Silvestre Linares	RZ	18.205,72	1.430,00					19.635,72
	Centro de Formação Integral	RZ	8.685,40	0,00					8.685,40
	Centro Espírita Lar Maria Cecília	RZ	287,10	399,00					686,10
	Centro Espírita A Caminho da Verdade	RZ	1.126,00	0,00					1.126,00
	Sociedade Vida e Esperança	RZ	2.604,60	0,00					2.604,60
	Centro Maçônico de Educação Infantil João Palestino	RZ	164,60	0,00					164,60
	Instituto Abrigo Coração de Jesus - ECOVAM Escola Centro de Orientação e Valorização do Adolescente e Mulher	RZ	2.560,80	0,00					2.560,80
	Instituição Periférica Beneficente Pequeninos do Reviver	RZ	1.691,40	0,00					1.691,40
	Associação Quilombola Urbana Jd. Cascata	RZ	5.782,45	0,00					5.782,45
	Projeto Meninos dos Meus Olhos	RZ	11.886,32	0,00					11.886,32
	Associação dos Servidores e Usuários nas Estratégias Saúde da Família - ASUSFEGO	RZ	11.165,11	0,00					11.165,11
	Associação Solar das Acácias	RZ	17.358,70	1.296,00					18.654,70
	Casa de Apoio São Luiz	RZ	387,30	0,00					387,30
	Centro de Apoio a Carentes Silvestre Linares	RZ	2.150,02	0,00					2.150,02
	Projetando o Amanhã	RZ	9.480,90	384,00					9.864,90
	Projeto Minha Oportunidade	RZ	2.573,60	0,00					2.573,60
	Organização Mulheres em Ação Vila Delfiore	RZ	60.754,45	3.323,00					64.077,45
	Monjolo Retiro para Idosos	RZ	747,00	474,00					1.221,00
Movimento Terra Livre	RZ	387,00	469,00					856,00	
Bela Vista de Goiás	Associação de São José	RZ	295,10	0,00					295,10
Brazabrantes	Associação Comunitária Amanha Ser - Comunidade Terapêutica	RZ	57.039,89	2.769,00					59.808,89
Formosa	Centro Social Madre Eugênia Ravasco	RZ	210,90	0,00					210,90
Goianira	Assembleia de Deus Vila Maria	RZ	14.377,33	0,00					14.377,33
	Associação Casa da Paz - Centro de Reabilitação	RZ	33.565,56	988,30					34.553,86
	Associação Terapêutica Projeto Recuperação Otimizada Mão Amiga - PRROMA	RZ	73.251,35	2.718,00					75.969,35
	Instituto Vivaz	RZ	923,38	0,00					923,38
Hidrolândia	CEPMG PROF Augusta Machado	RZ	11.964,09	0,00					11.964,09
	Centro de Umbanda Pai Joaquim de Angola	RZ	1.361,80	0,00					1.361,80
	Associação Desportiva Hidrolandense - ADH	RZ	623,50	0,00					623,50
Inhumas	Associação Doce Lar	RZ	41.439,60	388,00					41.827,60
	Associação Lar Bem Viver	RZ	484,80	0,00					484,80
	Associação Lar de Santana	RZ	10.041,45	0,00					10.041,45
	Associação Meu Lar	RZ	1.752,80	0,00					1.752,80
	Legião da Boa Vontade - LBV	RZ	5.517,45	0,00					5.517,45
	Associação Inhumense de Assistência a Menores e Anciãos - ASSIAMA	RZ	1.471,50	0,00					1.471,50

Nerópolis	Centro Espírita Trabalho e Progresso	RZ	1.932,70	0,00						1.932,70	
	Lar São de Paulo do Centro Espírita Luz e Caridade	RZ	6.060,90	1.137,00						7.197,90	
Nazário	Centro Espírita O Consolador	RZ	47.324,44	1.688,00						49.012,44	
Nova Veneza	Associação Recanto Mais Saúde	RZ	37.696,50	685,00						38.381,50	
	Paróquia Nossa Senhora do Carmo	RZ	27.832,75	0,00						27.832,75	
Palmeiras de Goiás	Associação Espírita Casa do Mestre Jesus	RZ	611,10	0,00						611,10	
	Associação de Pais e Amigos dos Excepcionais de Palmeiras de Goiás	RZ	1.058,82	0,00						1.058,82	
Petrolina	Rede Solidária	RZ	175,40	0,00						175,40	
Professor Jamil	Associação Quilombola de Professor Jamil	RZ	234,10	0,00						234,10	
Pontalina	Igreja Evangélica Assembleia de Deus	RZ	504,00	0,00						504,00	
	Obra Unida A Sociedade São Vicente de Paulo	RZ	1.556,20	0,00						1.556,20	
Quirinópolis	Instituto Renascendo	RZ	422,00	0,00						422,00	
Santo Antônio do Descoberto	Associação de Idosos e Pessoas Carentes Santo Antônio do Descoberto - ASIPEC/SAD	RZ	2.254,20	0,00						2.254,20	
Senador Canedo	Associação de Assistência a Alcoólatras e Tox. GT Goiás sem Drogas	RZ	40.411,14	1.445,00						41.856,14	
	Associação Desportiva e Polivalente Senador Canedo	RZ	16.342,44	0,00						16.342,44	
	Instituto de Formação e Inserção e Promoção Social - IFIS	RZ	37.888,44	1.830,00						39.718,44	
	Associação A Força da Mulher	RZ	8.002,93	157,00						8.159,93	
	Associação Recanto do Sonho Lar para Idosos	RZ	30.564,89	1.372,00						31.936,89	
	Da Liga de Mulheres do Jd. Liberdade	RZ	1.785,40	0,00						1.785,40	
	Centro de Artes de Grupos Espíritas - CEAGESP	RZ	1.016,70	0,00						1.016,70	
Trindade	Associação dos Moradores do Bairro Alvorada e Adjacentes M S Canedo - ASMBAA	RZ	8.693,82	159,00						8.852,82	
	Associação de Idosos Alegria de Viver	RZ	9.322,82	0,00						9.322,82	
	Associação Beneficente Curae	RZ	1.180,90	774,00						1.954,90	
	Associação Comunitária Assistencial Luz e Vida	RZ	3.012,50	903,00						3.915,50	
	Casa da Fraternidade Irmã Sheila	RZ	8.916,40	0,00						8.916,40	
	Centro de Apoio ao Mais Carente de Trindade - CAMCAT	RZ	100.649,91	3.685,00						104.334,91	
	Centro Espírita Apóstolo Paulo	RZ	10.631,60	796,00						11.427,60	
	CEPMG Castelo Branco Trindade	RZ	13.190,00	644,00						13.834,00	
	Sonho de Edna	RZ	30.880,94	0,00						30.880,94	
	Associação dos Idosos Fonte Viva	RZ	11.462,03	0,00						11.462,03	
	Associação Assistencial Exército de Cristo	RZ	24.542,08	0,00						24.542,08	
	Associação dos Deficientes Físicos de Trindade - ADEFITRIN	RZ	9.842,12	0,00						9.842,12	
	Centro Social Pai Eterno	RZ	4.622,42	0,00						4.622,42	
	Comunidade Terapêutica Projeto Galileu	RZ	18.738,47	1.880,00						20.618,47	
	Centro Social Redentorista São Clemente	RZ	1.094,00	0,00						1.094,00	
	Centro Terapêutico Fenix	RZ	6.533,32	0,00						6.533,32	
	Nosso Lar Ana de Almeida	RZ	2.186,42	0,00						2.186,42	
Vila São José Bento Cottolengo	RZ	21.474,70	0,00						21.474,70		
Movimento Assistencial Essencial a Família - M.A.E	RZ	6.034,70	0,00						6.034,70		
Centro Educacional e Capacitação de Apoio ao Menor	RZ	1.823,71	0,00						1.823,71		
SUB-TOTAL DE ATENDIMENTOS (KG)		RZ	1.523.736,14	43.970,30	0,00	0,00	0,00	0,00	0,00	1.567.706,44	
SUB-TOTAL DE ATENDIMENTOS (FÍSICO)		RZ	111	33	0	0	0	0	0	144	
FAMÍLIAS (KG)			JUL/2019 A DEZ/2022	JAN	FEV	MAR	ABR	MAI	JUN	JUL	TOTAL
		RZ	1.009.623,23	47.803,00							1.057.426,23
SUB-TOTAL DE ATENDIMENTOS (KG)		RZ	1.009.623,23	47.803,00	0,00	0,00	0,00	0,00	0,00	1.057.426,23	
SUB-TOTAL DE ATENDIMENTOS (FÍSICO)		RZ	38.865	2.568						41.433	
TOTAL GERAL (KG)**		RZ	4.856.003,45	160.683,30	0,00	0,00	0,00	0,00	0,00	5.016.686,75	

6. RELAÇÃO DE DOADORES

Item Meta TF: 15.4 / Item Meta PT: 9.6.4

Quantidade em kg de alimentos coletados / arrecadados pelo Banco de Alimentos por Doador

PESSOA JURÍDICA	RZ	JUL/2019 A DEZ/2022	JAN	FEV	MAR	ABR	MAI	JUN	JUL	TOTAL
Abacaxi.com	RZ	15.359,88	0,00							15.359,88
Alimentos Japão	RZ	62,30	0,00							62,30
Apreensões de Hortifruti CEASA	RZ	36.097,83	0,00							36.097,83
Apreensões IBAMA/ Polícia Federal	RZ	888,20	0,00							888,20
Ardidas Conservas e Condimentos	RZ	15,60	0,00							15,60
Associação dos Produtores	RZ	125.672,00	1.583,00							127.255,00
Batatao Cozinhas Comércio de Frutas e Verduras	RZ	37.641,88	0,00							37.641,88
Boni S/A	RZ	24.962,70	4.688,00							29.650,70
Balista	RZ	1.730,00	0,00							1.730,00
Brage Distribuidora de Verduras	RZ	28.551,50	0,00							28.551,50
Casa da Cenoura	RZ	52.941,37	3.205,60							56.146,97
Casa das Polpas	RZ	242,00	0,00							242,00
Casa Mineira de Frutas	RZ	800,00	0,00							800,00
Castro & Inocencio Ltda.	RZ	684,30	0,00							684,30
Centro Social Espírita Puro Amor	RZ	30,10	0,00							30,10
Colome	RZ	3.841,20	0,00							3.841,20
Comercial Araguaia de Batata Ltda.	RZ	90,00	0,00							90,00
Comercial de Frutas Bom Tempo	RZ	1.734,70	0,00							1.734,70
Comercial de Hortigranjeiros Goiás Ltda.	RZ	91.510,80	0,00							91.510,80
Comercial JM	RZ	3.186,00	0,00							3.186,00
Comercial Ribas	RZ	6.506,86	0,00							6.506,86
Comercial Rubi	RZ	21.230,76	0,00							21.230,76
Comércio de Hortigranjeiros Lupy Ltda.	RZ	225.034,48	1.084,00							226.118,48
Comércio de Verduras Acarai	RZ	7.897,50	0,00							7.897,50
Depósito Banana Anicuns	RZ	39.133,23	0,00							39.133,23
Depósito Banana Nativa	RZ	7.143,20	0,00							7.143,20
Depósito Caçamba	RZ	467.468,11	11.055,00							478.523,11
Depósito Cebolão	RZ	1.281,50	0,00							1.281,50
Depósito Cenourão	RZ	8.415,73	0,00							8.415,73
Cenourão Dodo	RZ	13,50	0,00							13,50
Depósito Cintra	RZ	15.148,10	0,00							15.148,10
Depósito Conquista	RZ	2.541,40	0,00							2.541,40
Depósito de Frutas Beca	RZ	1.083,30	0,00							1.083,30
Depósito Dois Amigos	RZ	8.935,50	306,00							9.241,50
Depósito Favilli	RZ	42,30	0,00							42,30
Depósito Ferreti	RZ	922,55	0,00							922,55
Depósito Flor de Goiás	RZ	217,80	0,00							217,80
Depósito Frutas Douradas	RZ	3.754,22	0,00							3.754,22
Depósito Império	RZ	12.224,70	0,00							12.224,70
Depósito J Dourado	RZ	4.404,90	0,00							4.404,90
Depósito Ki-verduras	RZ	193,00	0,00							193,00
Depósito Melone	RZ	2.999,80	0,00							2.999,80
Depósito Mihara	RZ	31.294,02	0,00							31.294,02
Depósito Mineira	RZ	14.124,85	0,00							14.124,85
Depósito Moura	RZ	3.953,75	0,00							3.953,75
Depósito Natural	RZ	12,70	0,00							12,70
Depósito Nipo	RZ	201.771,77	16.029,00							217.800,77
Depósito Nivaldo	RZ	642.519,51	10.833,00							653.352,51
Depósito Paladino	RZ	1.696,10	0,00							1.696,10
Depósito Pereira	RZ	16.780,47	0,00							16.780,47
Depósito Rei Bom	RZ	4.117,50	0,00							4.117,50
Depósito Rio Jordão	RZ	2.995,90	0,00							2.995,90
Depósito Romildo e Piauí	RZ	183,90	0,00							183,90
Depósito Santa Rita	RZ	370,40	0,00							370,40
Depósito Santo Antônio	RZ	3.196,60	0,00							3.196,60
Depósito Só Verduras	RZ	1.304,20	0,00							1.304,20
Depósito Taiyo	RZ	173.785,81	12.768,00							186.553,81
Depósito Tetel	RZ	9.818,80	0,00							9.818,80
Depósito Verdão	RZ	365.834,92	37.405,60							403.240,52
Dist. de Bananas Patanal Ltda.	RZ	29.586,00	2.446,00							32.032,00
Dist. de Verduras Okinawa Ltda.	RZ	46.049,78	3.605,00							49.654,78
Distribuidora Cordona de Milho	RZ	18.809,08	0,00							18.809,08

Distribuidora de Ovos Josidith	RZ	88,00	0,00							88,00
Fruta Forte	RZ	5.812,20	0,00							5.812,20
Frutas Tropicais	RZ	7.028,00	0,00							7.028,00
Gigantão Comercial de Batatas Ltda.	RZ	5.998,10	0,00							5.998,10
Gynpepp	RZ	76.965,91	4.837,00							81.802,91
Horta escola - Município de Goiânia	RZ	120,00	0,00							120,00
Irmãos Garcia Hortifrutigranjeiros Ltda.	RZ	138.913,78	2.170,00							141.083,78
JF	RZ	35,10	0,00							35,10
José Raimunda Olavo Santos Ltda.	RZ	50.677,82	0,00							50.677,82
JR Comercial de Frutas	RZ	121.289,09	3.811,70							125.100,79
JM Distribuidora de Bananas	RZ	17.933,40	0,00							17.933,40
Kifruta	RZ	983,90	0,00							983,90
Kumagai & Arima Ltda.	RZ	54.678,03	1.261,00							55.939,03
Laranja Boa	RZ	15.431,70	0,00							15.431,70
Longa Vida	RZ	21.323,80	0,00							21.323,80
Mais Sabor	RZ	4.966,42	0,00							4.966,42
Mamão e Cia	RZ	5.396,20	0,00							5.396,20
Nativa Produtos Alimentícios	RZ	14.652,60	0,00							14.652,60
Nectafruta	RZ	1.615,00	0,00							1.615,00
Perboni & Perboni	RZ	294.490,57	27.009,20							321.499,77
Perboni Frutas Especias	RZ	14.163,09	0,00							14.163,09
Perboni S/A Frutas Tropicais	RZ	1.444,50	0,00							1.444,50
Primus Comercial de Hortigranjeiros	RZ	3.092,20	0,00							3.092,20
Ranir Alimentos	RZ	144,70	0,00							144,70
Rb Laranjas	RZ	37.722,67	0,00							37.722,67
Rei da Pimenta	RZ	224,40	0,00							224,40
Rei do Melão / L&R Comércio de Frutas	RZ	3.720,75	940,00							4.660,75
Saraiva	RZ	260,00	0,00							260,00
Só Laranjas Comércio de Cítricos Ltda.	RZ	139.679,39	0,00							139.679,39
Super Horti Comércio de Verduras e Legumes Ltda.	RZ	37.795,50	0,00							37.795,50
Ta Alimentos	RZ	537,10	0,00							537,10
Uto Frutas e Legumes	RZ	180,00	0,00							180,00
Viver Frutas	RZ	3.981,92	0,00							3.981,92
Vivi Frutas	RZ	6.091,90	0,00							6.091,90
W.R.P - Verduras	RZ	51.784,60	0,00							51.784,60
WV Distribuidora de Bananas	RZ	109.686,28	2.253,20							111.939,48
SUB-TOTAL ARRECADAÇÕES CONCESSIONÁRIOS (KG)	RZ	4.079.749,48	147.290,30	0,00	0,00	0,00	0,00	0,00	0,00	4.227.039,78

Item Meta TF: 15.4 / Item Meta PT: 9.6.4

Quantidade em kg de alimentos coletados / arrecadados pelo Banco de Alimentos por Doador										
PERMISSIONÁRIOS, PRODUTORES e PESSOA FÍSICA	RZ	JUL/2019 A DEZ/2022	JAN	FEV	MAR	ABR	MAI	JUN	JUL	TOTAL
Adriano Rodrigues dos Santos	RZ	1.432,00	0,00							1.432,00
Aguinaldo	RZ	122,90	0,00							122,90
Alex Sousa	RZ	168,20	0,00							168,20
Alexandre	RZ	1.150,00	0,00							1.150,00
Altair Ferreira Monteiro	RZ	3.293,70	0,00							3.293,70
Alves Souza	RZ	3.768,55	0,00							3.768,55
Amarildo	RZ	198,90	0,00							198,90
Anderson Clayton Alves dos Santos	RZ	1.597,70	0,00							1.597,70
Antônio Amâncio de Carvalho	RZ	7.515,98	0,00							7.515,98
Artindo José Toledo	RZ	7.104,40	0,00							7.104,40
Carla Dias	RZ	79,80	0,00							79,80
Cleiton César Evangelista	RZ	168,00	0,00							168,00
Dalny Nunes	RZ	333,00	0,00							333,00
Damião	RZ	3.180,30	0,00							3.180,30
David José Bento	RZ	20.210,28	0,00							20.210,28
Devair	RZ	2.230,86	0,00							2.230,86
Diego	RZ	103,00	0,00							103,00
Dioné Pereira Sousa	RZ	1.012,50	0,00							1.012,50
Divino Vieira de Souza	RZ	2.738,40	0,00							2.738,40
Dyone Rodrigues	RZ	1.728,10	0,00							1.728,10
Edielson	RZ	918,20	0,00							918,20
Ediene	RZ	9.552,46	0,00							9.552,46
Edson Rodrigues Tavares	RZ	5.483,42	0,00							5.483,42
Edmar Cardoso de Oliveira	RZ	2.655,20	0,00							2.655,20
Edimar	RZ	3.592,60	0,00							3.592,60
Eduardo	RZ	955,00	0,00							955,00

Edvaldo Lopes de Oliveira	RZ	4.899,80	0,00						4.899,80
Eleuza Franca de Melo	RZ	688,40	0,00						688,40
Esio Bernardes do Vale	RZ	5.987,96	0,00						5.987,96
Euler Borges Pinheiro	RZ	77.891,60	6.292,00						84.183,60
Fabio	RZ	790,60	0,00						790,60
Francis	RZ	6.895,06	0,00						6.895,06
Francisco Silva	RZ	1.235,60	0,00						1.235,60
Gaspar Silva	RZ	4.316,31	0,00						4.316,31
Geraldino	RZ	2.317,22	0,00						2.317,22
Greise	RZ	30,20	0,00						30,20
Helio Souza	RZ	206,10	0,00						206,10
Hellin Barbosa Silva	RZ	321,70	0,00						321,70
Helton Correa de Sousa	RZ	1.717,36	0,00						1.717,36
Herciciei Franco	RZ	3.941,00	0,00						3.941,00
Hilton Alcides	RZ	427,70	0,00						427,70
Israel	RZ	429,00	0,00						429,00
Ivan J M	RZ	4.270,70	0,00						4.270,70
Jaci Rodrigo Tavares	RZ	227,40	0,00						227,40
Jair Pinheiro	RZ	19.289,22	0,00						19.289,22
Jair Pires	RZ	32.961,15	3.849,00						36.810,15
Jean	RZ	396,00	0,00						396,00
Jeová	RZ	287,70	0,00						287,70
Jeová Foriando	RZ	2.532,65	0,00						2.532,65
Jeremias da Conceição Lopes	RZ	114.329,97	0,00						114.329,97
Jhony da Silva	RZ	159,40	0,00						159,40
João Divino Alves Pereira	RZ	91.444,73	21,00						91.465,73
João Filho	RZ	983,63	0,00						983,63
João José de Souza	RZ	2.589,70	0,00						2.589,70
João Rael	RZ	84,10	0,00						84,10
João Rodrigues da Silva Filho	RZ	2.480,43	0,00						2.480,43
Jonas	RZ	104,70	0,00						104,70
Joniston Silva	RZ	592,10	0,00						592,10
José Abreu	RZ	260,20	0,00						260,20
Jose Carlos	RZ	81,30	0,00						81,30
José Eduardo Thomas Etto	RZ	1.133,50	0,00						1.133,50
José Eduardo Trindade	RZ	750,60	0,00						750,60
José Pereira de Jesus	RZ	2.173,60	0,00						2.173,60
José Toledo	RZ	348,64	0,00						348,64
Kassio	RZ	2.245,80	0,00						2.245,80
Kesio Bernades	RZ	394,20	0,00						394,20
Leandro Souza	RZ	5.694,91	0,00						5.694,91
Lidia	RZ	182,20	0,00						182,20
Lindomar Pereira da Silva	RZ	1.106,30	0,00						1.106,30
Lorivan Ferreira	RZ	1.018,50	0,00						1.018,50
Lucimar Nogueira Monteiro	RZ	958,60	0,00						958,60
Luismar Pereira Cardoso	RZ	497,56	0,00						497,56
Luiz Camargo	RZ	107,60	0,00						107,60
Luiz Cardoso	RZ	46,90	0,00						46,90
Luiz Matheus	RZ	987,20	0,00						987,20
Luzia Pereira	RZ	55,40	0,00						55,40
Lydiany Uchoa	RZ	455,70	0,00						455,70
Manuel	RZ	146,90	0,00						146,90
Marcio	RZ	1.799,72	0,00						1.799,72
Marcos Maurilio	RZ	2.483,84	0,00						2.483,84
Maria Landia de Matos Reis da Silva	RZ	23,80	0,00						23,80
Maurício Pereira dos Santos	RZ	7.577,42	0,00						7.577,42
Maurício Wesley	RZ	804,60	0,00						804,60
Medeiros	RZ	380,20	0,00						380,20
Nario Alves	RZ	603,70	0,00						603,70
Natal Francisco Vieira	RZ	1.006,48	0,00						1.006,48
Neide	RZ	18,70	0,00						18,70
Odison Marques Junior	RZ	2.976,20	0,00						2.976,20
Oswaldo Alves	RZ	709,40	0,00						709,40
Paulita	RZ	506,30	0,00						506,30
Paulo Cardoso da Silva	RZ	2.442,07	0,00						2.442,07
Paulo Roberto Alvez	RZ	2.709,00	0,00						2.709,00
Pedro	RZ	538,76	0,00						538,76
Peninha Pereira Pinto	RZ	1.132,30	0,00						1.132,30

Raimundo	RZ	12,10	0,00							12,10
Reinaldo Pereira dos Santos	RZ	2.347,70	0,00							2.347,70
Renato Alvez	RZ	706,10	0,00							706,10
Roberto Chaves Silva	RZ	289,40	0,00							289,40
Roberto Kennidy	RZ	1.123,30	0,00							1.123,30
Robson Moreira	RZ	1.585,60	0,00							1.585,60
Rodrigo	RZ	190,00	0,00							190,00
Rogério Rodrigues	RZ	1.099,20	0,00							1.099,20
Salvador Rodrigues	RZ	196,90	0,00							196,90
Samuel	RZ	6,50	0,00							6,50
Sandoval Queiroz	RZ	281,00	0,00							281,00
Sandro Rocha	RZ	21,00	0,00							21,00
Sebastião da Ressurreição	RZ	1.240,75	0,00							1.240,75
Sergio Henrique S. Silva	RZ	9.225,84	0,00							9.225,84
Sérgio Pires	RZ	4.781,80	0,00							4.781,80
Silvana Alves	RZ	161.159,03	0,00							161.159,03
Silvio Select	RZ	248,38	0,00							248,38
Soria	RZ	17,90	0,00							17,90
Valdeir Francisco Ferreira	RZ	98,10	0,00							98,10
Valmir Antonio Gonçalves	RZ	191,50	0,00							191,50
Valquiria Pereira Soares	RZ	3.898,30	0,00							3.898,30
Valtenes Alvez	RZ	841,00	0,00							841,00
Vanderley Cordeiro	RZ	1.513,10	0,00							1.513,10
Vergilho Marco Faria	RZ	588,60	0,00							588,60
Waderson Wagen	RZ	539,60	0,00							539,60
Weliton	RZ	141,20	0,00							141,20
Wendel Nogueira	RZ	46,90	0,00							46,90
Batista	RZ	138,10	0,00							138,10
Alexandre	RZ	517,90	0,00							517,90
Vilma	RZ	246,27	0,00							246,27
Sidiney	RZ	1.702,40	0,00							1.702,40
Werison Rodrigues Tavares	RZ	8.075,70	0,00							8.075,70
Wesley Ferreira Rodrigues	RZ	193.279,37	7.403,00							200.682,37
Whenik Oliveira	RZ	11,50	0,00							11,50
Willia Alvez da Costa	RZ	3.793,50	0,00							3.793,50
Willian Rose de Araujo	RZ	660,00	0,00							660,00
SUB-TOTAL ARRECADAÇÕES PERMISSIONÁRIOS E PRODUTORES (KG)	RZ	911.296,28	17.565,00	0,00	0,00	0,00	0,00	0,00	0,00	928.861,28
TOTAL ARRECADAÇÕES (KG)	RZ	4.991.045,76	164.855,30	0,00	0,00	0,00	0,00	0,00	0,00	5.155.901,06

7. DESCRITIVO DAS DEMAIS ATIVIDADES

Item Meta TF: - / Item Meta PT: 9.6

Atividades relevantes por área técnica e/ou geral desenvolvidas na unidade (conforme Plano de Trabalho):

7.1 Continuamos com o cadastramento das entidades sociais atendidas. De acordo com a Resolução OVG nº 002/2019, "as instituições deverão realizar a atualização de cadastro anualmente". A equipe da GNSS retomou as visitas técnicas às entidades sociais conforme orientação da Resolução.

7.2 Neste mês, foram atendidas 29 famílias em situação de vulnerabilidade direcionadas pela CEASA. O mapeamento das famílias que coletam alimentos nos contêineres de lixo no interior da CEASA é feito regularmente.

7.3 O Serviço Social realizou neste mês:

- 109 atendimentos / assessoria às entidades cadastradas. Os atendimentos aconteceram de forma presencial e contato telefônico;
- 2.568 atendimentos de famílias cadastradas para retirarem frutas e verduras no Banco de Alimentos de forma presencial e realização de contato telefônico. Destes, 118 atendimentos foram realizados com retirada imediata da cesta, de segunda a sexta-feira;
- 93 novos cadastros de famílias que vieram por busca espontânea e/ou encaminhadas por outras entidades para receberem frutas e verduras;
- 10 famílias encaminhadas via Gerência de Benefícios Sociais (GBS/OVG);
- 350 absorventes do Programa Dignidade Menstrual foram entregues às famílias cadastradas no Banco de Alimentos.

A prioridade é atender a todos que procuram e se enquadram nos critérios do Programa Banco de Alimentos. Portanto, as cestas para as famílias sofrem variação em quantidade (padrão de 15-20 kg), conforme os alimentos que são coletados na CEASA. Neste sentido, sempre que temos a diminuição da coleta, a quantidade de alimentos da cesta sofre a mesma oscilação, porém mantendo a quantidade mínima para atender a necessidade nutricional das famílias. O mesmo protocolo é seguido para as entidades sociais, o volume de alimento doado aumenta ou diminui conforme a coleta realizada.

7.4 Neste mês, as capacitações para famílias e entidades sociais foram sobre a inserção de frutas e hortaliças na alimentação e como aproveitá-las as cestas adquiridas no mês para incluir vitaminas e minerais no consumo diário. Para os colaboradores, foi realizado o treinamento da empacotadora automática.

7.5 Prosseguimos com a parceria com a Gerência de Promoção do Voluntariado (GPV) para acolhimento de voluntários que auxiliem nas atividades diárias da unidade.

7.6 A Gerência de Nutrição Social e Sustentável (GNSS) / Banco de Alimentos realizou palestras sobre Alimentação Saudável nos Espaços Bem Viver I e II da OVG, com preparo, degustação e entrega do Mix do Bem.

7.7 Mantivemos a parceria para recebimento de estudantes de Nutrição e Saúde Pública da Universidade Federal de Goiás (UFG) para realização do estágio obrigatório.

Impactos das atividades desenvolvidas (conforme Plano de Trabalho):

7.1 A implementação do sistema de gestão, possibilitando o cadastramento on-line, trouxe muitos benefícios para o melhor controle das informações das entidades sociais. Além disso, por não utilizar papel, colabora também para redução de impacto ambiental. Assim, todas as ações buscaram apoiar e fortalecer a rede socioassistencial. O cadastramento de famílias tem acontecido de maneira contínua de segunda a sexta-feira. É importante ressaltar que a família atendida pela equipe de assistência social retira os alimentos no momento em que foi feito seu cadastro e já é orientada a buscar na semana subsequente, em dias pré-determinados (quartas e sexta-feiras). A integração do SGI teve o objetivo de unificar o sistema para cadastro, monitoramento e controle das entidades sociais atendidas pela OVG, independente da unidade gerencial que realiza o atendimento e está em funcionamento desde o mês de novembro/2022.

7.2 Rotineiramente, é feita a promoção da segurança alimentar e nutricional ao atender famílias vulneráveis que coletam alimentos impróprios para o consumo nos contêineres de lixo da CEASA. Além de receber os alimentos, elas passaram por atendimento e avaliação com assistente social e receberam os encaminhamentos necessários à rede socioassistencial, conforme suas necessidades.

7.3 O trabalho de articulação com a rede socioassistencial é realizado continuamente pelo Serviço Social e possibilita que as famílias atendidas tenham acesso aos demais serviços setoriais, contribuindo para o usufruto de direitos sociais. O trabalho para diminuir as desigualdades sociais e ajudar as populações vulneráveis a buscarem seus direitos tem sido uma busca constante da equipe de Assistentes Sociais da Organização.

7.4 As ações de capacitação desenvolvidas foram:

Capacitação para famílias e entidades: Neste mês, a temática foi a importância da inserção de frutas e hortaliças na composição da alimentação e como aproveitar as cestas adquiridas no mês para incluir vitaminas e minerais no processo de consumo diário.

Capacitação para colaboradores: Treinamento sobre a empacotadora automática, adquirida pela GNSS, que é um modelo compacto que garante um excelente desempenho com menor custo no segmento de produção e possui um sistema que apresenta diversas possibilidades de aplicação no mercado de grãos. Portanto, os colaboradores foram treinados desde a etapa de ligação até a higienização da empacotadora, conforme a exigência da legislação no controle de qualidade, possibilitando a produção de Mix do Bem dentro dos padrões higienicossanitários.

7.5 Continuamos com a articulação da Gerência de Nutrição Social e Sustentável (GNSS) / Banco de Alimentos com a Gerência de Promoção do Voluntariado (GPV) para receber voluntários para auxílio no processamento de alimentos, desde a higienização até o corte. A iniciativa propõe agregar e estimular a rede de voluntariado, além de permitir que as pessoas façam parte do processo de levar alimentação digna e segura para quem mais precisa. Em janeiro, recebemos 1 voluntário que atuou na etapa de empacotamento do Mix do Bem e frutas desidratadas.

7.6 Neste mês, a Gerência de Nutrição Social e Sustentável (GNSS) / Banco de Alimentos realizou palestras sobre Alimentação Saudável nos Espaços Bem Viver I e II da OVG, com o preparo, degustação e entrega do Mix do Bem que, por ser um alimento completo, deve estar presente em diferentes fases de crescimento. Nesse sentido, promovemos a inserção do alimento considerando as diferentes faixas etárias e diferentes populações.

TF: Termo de Fomento; PT: Plano de Trabalho; PR: Programado conforme Plano de Trabalho; RZ: Realizado; % Percentual de execução alcançado até o momento.

Goiânia, janeiro de 2023.

Marília Araújo Silva

Marília Araújo Silva
Gerente de Nutrição Social e Sustentável - GNSS



ORGANIZAÇÃO DAS VOLUNTÁRIAS DE GOIÁS
BANCO DE ALIMENTOS



RELAÇÃO DE ENTIDADES SOCIAIS CADASTRADAS MENSALMENTE
NO PROGRAMA BANCO DE ALIMENTOS

Item Meta TF: 15.1 / Item Meta PT: 9.6.2

Mês	Cidade	Bairro	Qtde.	Entidades cadastradas para o Programa de Aquisição de Alimentos Estadual (PAA)
ago/20	-	-	-	-
set/20	-	-	-	-
out/20	Cristalina		1	Associação São Vicente de Paulo
	Formosa		2	Obras Sociais da Diocese de Formosa
	Goiandira		3	Asilo São Vicente de Paulo de Goiandira
			4	Instituição de Amparo e Aprendizagem ao Menor Carente - IAAMEC
	Guapó		5	Centro de Tratamento Espiritual Bezerra de Menezes
	Iporá		6	Casa dos Deficientes de Iporá
	Luziânia		7	Casa de Acolhida São Vicente de Paulo
	Morrinhos		8	Fundação de Assistência Social Betuel
	Novo Gama		9	Ilé Omin Asé Ogun Oniré
	Petrolina de Goiás		10	Lar do Ancião
	Pires do Rio		11	Formação Integral para Menores - FIMC
	Posse		12	APAE Bruno Borges da Conceição
	Quirinópolis		13	Associação Amigos Portadores de Câncer de Quirinópolis
	Rio Verde		14	Centro de Recuperação Recanto de Paz
	Rio Verde		15	Comunidade Terapêutica Gênesis
	Santa Rita do Araguaia		16	Instituição de Longa Permanência Lar Feliz
	São Miguel do Araguaia		17	Associação de Pais e Amigos dos Excepcionais de São Miguel do Araguaia - APAE
	Senador Canedo		18	De mãos Dadas Pela Vida- MPV
	Trindade		19	Obras Sociais da Casa da Fraternidade Irmã Scheila
	Uruaçu		20	Obras Sociais da Diocese de Uruaçu
	Uruana		21	Lar São Vicente de Paula
	Valparaíso		22	Instituto Anjos de Rua
nov/20	Goianira		1	Fraternidade Espírita Luz e Caridade
	Iporá		2	Seara de Luz
	Morrinhos		3	Fundação de Assistência Social Betuel
	Porangatu		4	São Vicente de Paulo VI
dez/20	Goiatuba		1	Grupo Espírita da Paz
	Iporá		2	Casa dos Deficientes
	Doverlândia		3	Centro Espírita Santinha Campos
	Fazenda Nova		4	Associação de Idosos
	Hidrolândia		5	Lar Maria de Nazaré
	Valparaíso		6	Vem Viver
	Araguapaz		7	Fundo Municipal de Direito do Idoso
	Campestre de Goiás		8	Associação do Bem Estar de Campestre de Goiás
	Barro Alto		9	Associação dos Parceiros da Arte Cultural de Barro Alto - APAC
	Flores de Goiás		10	Associação das Mulheres Prod. Rurais do Bom Sucesso Amprabons
jan/21	Aurilândia		1	Obra Social Nossa Senhora da Glória Fazenda da Esperança
	Aragoiânia		2	Associação Centro de Referência Raio de Sol
	Uirapuru		4	Associação de Pais e Alunos da Escola Família Agrícola de Uirapuru
	Santo Antônio do Descoberto		4	Associação de Apoio à Saúde do Idoso, Pessoa com Deficiência e Comunidade Carente
	Silvânia		5	Centro Terapêutico Fica Vivo
fev/21	-	-	-	-
mar/21	-	-	-	-
abr/21	-	-	-	-
mai/21	-	-	-	-
jun/21	-	-	-	-
jul/21	-	-	-	-
ago/21	-	-	-	-
set/21	-	-	-	-
out/21	-	-	-	-
nov/21	-	-	-	-
dez/21	-	-	-	-

Mês	Cidade	Bairro	Qtde.	Entidades cadastradas para o Programa de Aquisição de Alimentos Estadual (PAA)
jan/22	-	-	-	-
fev/22	-	-	-	-
mar/22	-	-	-	-
abr/22	-	-	-	-
mai/22	-	-	-	-
jun/22	-	-	-	-
jul/22	-	-	-	-
ago/22	-	-	-	-
set/22	-	-	-	-
out/22	-	-	-	-
nov/22	-	-	-	-
dez/22	-	-	-	-
jan/23	-	-	-	-

FOTOS - JANEIRO 2023



Distribuição para Famílias



Distribuição para Entidades Sociais



Preparo, Capacitação e Degustação do Mix do Bem nos Espaços Bem Viver I e II



Entrega de cestas in natura, Mix do Bem e frutas desidratadas para famílias de Anápolis em parceria com a Secretaria da Retomada