



**ORGANIZAÇÃO DAS VOLUNTÁRIAS DE
GOIÁS – OVG**

**RELATÓRIO DOS AUDITORES INDEPENDENTES DO
EXERCÍCIO EM 31/12/2022**

Aparecida de Goiânia, 10 de março de 2023.

Aos

Associados, Conselheiros e Diretores da

Organização das Voluntária de Goiás – OVG

Rua T – 14, Qd. 169 – A, Lt. 08/10, nº 249, CEP: 74230-130 Setor Bueno

CNPJ: 02.106.664/0001-65

GOIÂNIA – GO


Prezados Senhores,

Vimos pelo presente encaminhar o Caderno contendo o Relatório dos Auditores Independentes sobre as Demonstrações Financeiras do período findo em 31/12/2022, O Balanço Patrimonial e as respectivas Demonstrações de Resultado do Exercício, das Mutações do Patrimônio Líquido e dos Fluxos de Caixa para o exercício findo naquela data e as notas explicativas, conforme entendimentos contidos em Resoluções emitidos pelo Conselho Federal de Contabilidade.

Sendo só o que se apresentava para o momento, somos mui,

Atenciosamente,


DCA AUDITORES INDEPENDENTES S/S
CRC-GO Nº 000757/O-6
CNPJ 26.678.045/0001-03 – CVM 6971


ARNALDO MARINHO DE OLIVEIRA
Contador CRCGO 004861/O-5
Sócio


VALDIR MENDONÇA ALVES
Contador CRCGO 005944/O-4
Sócio

SUMÁRIO

01. RELATÓRIO DOS AUDITORES INDEPENDENTES SOBRE AS
DEMONSTRAÇÕES DE USO GERAL
02. DEMONSTRAÇÕES FINANCEIRAS – PERIODO FINDO EM 31/12/2022.
 - 02.1. Balanço Patrimonial.
 - 02.2. Demonstração do Resultado do Exercício.
 - 02.3. Demonstração das Mutações do Patrimônio Líquido.
 - 02.4. Demonstração do Fluxo de Caixa
 - 02.5. Notas Explicativas às Demonstrações Contábeis.
03. Certidão de Regularidade Profissional dos auditores junto ao CRC-GO.



RELATÓRIO DOS AUDITORES INDEPENDENTES SOBRE AS DEMONSTRAÇÕES FINANCEIRAS

Aos

Associados, Conselheiros e Diretores da

Organização das Voluntária de Goiás – OVG

Rua T – 14, Qd. 169 – A, Lt. 08/10, nº 249, CEP: 74230-130 Setor Bueno

CNPJ: 02.106.664/0001-65

GOIÂNIA – GO

Opinião

Examinamos as demonstrações contábeis da **Organização das Voluntária de Goiás – OVG**, levantado em 31 de dezembro de 2022 e as respectivas Demonstrações de Superávit e/ou Déficit, das mutações do patrimônio líquido e dos fluxos de caixa para o exercício findo naquela data, assim como o resumo das principais práticas contábeis e demais notas explicativas, para o exercício findo acima mencionado.

Em nossa opinião, as demonstrações contábeis acima referidas apresentam adequadamente, em todos os aspectos relevantes, a posição patrimonial e financeira da **Organização das Voluntária de Goiás – OVG, em 31 de dezembro de 2022** e foram elaboradas, em todos os aspectos relevantes de acordo com as práticas contábeis adotadas no Brasil.

Base para opinião

Nossa auditoria foi conduzida de acordo com as normas brasileiras e internacionais de auditoria. Nossas responsabilidades, em conformidade com tais normas, estão descritas na seção a seguir, intitulada “Responsabilidades do auditor pela auditoria das demonstrações contábeis”. Somos independentes em relação à Entidade, de acordo com os princípios éticos relevantes previstos no Código de Ética Profissional do Contador e nas normas profissionais emitidas pelo Conselho Federal de

Contabilidade, e cumprimos com as demais responsabilidades éticas conforme essas normas. Acreditamos que a evidência de auditoria obtida é suficiente e apropriada para fundamentar nossa opinião.

Ênfase

Sem modificar nossa opinião com os assuntos a seguir detalhados, cabe enfatizar os seguintes aspectos:

- 1) Embora adotada em períodos anteriores, a norma contábil relativa a adoção do Custo Atribuído (*Deemed Cost*), na realização dos testes de recuperabilidade dos ativos no período auditado de 2022, os imóveis não foram contemplados para possível revisão, caracterizando assim a realização parcial do referido teste, nos termos do Pronunciamento CPC 01 (R1), do Comitê de Pronunciamentos Contábeis, NBC TG 01, (IAS 36 do IASB), aprovado pelo Conselho Federal de Contabilidade, que trata das normas brasileiras e internacionais de contabilidade, como condição essencial para a mensuração dos seus ativos;
- 2) Constatado também que a entidade registrou o valor do Ajuste de Avaliação Patrimonial (AAP) realizada e adotada em períodos anteriores, diretamente na conta dos valores originais dos Terrenos e Edificações (Ativo Imobilizado), sendo necessária sua segregação em contas próprias relativo a Ajuste de Avaliação Patrimonial (AAP) para cada uma delas, bem como da segregação da conta de Depreciações Acumuladas de AAP das Edificações;
- 3) Nos registros contábeis do grupo do Patrimônio Líquido, não foi feita a transferência para a conta do Patrimônio Social, dos saldos da conta de Superávit ou Déficit, bem como da conta de Ajuste de Exercícios Anteriores, conforme requer o item 15 da Norma Brasileira de Contabilidade NBC ITG 2002 (R1) editada pelo Conselho Federal de Contabilidade;
- 4) Também para cumprimento das normas contábeis previstas na ITG 2002 (R1), na escrituração das contas de resultado, relativamente aos Recursos com Restrição, foi detectada a necessidade de segregação de rubricas, pois os registros foram efetuados de forma consolidada dos gastos com e sem restrição de diversas contas.

Principais Assuntos de Auditoria - PAA

Principais Assuntos de Auditoria são aqueles que, em nosso julgamento profissional, foram os mais significativos em nossa auditoria do exercício corrente. Esses assuntos

foram tratados no contexto de nossa auditoria das Demonstrações Contábeis como um todo e na formação de nossa opinião sobre essas Demonstrações Contábeis, e, portanto, não expressamos uma opinião separada sobre esses assuntos.

Outras informações que acompanham as demonstrações contábeis e o relatório do auditor

A Administração da entidade é responsável por essas outras informações que compreendem o relatório da administração. Nossa opinião sobre as Demonstrações Contábeis não abrange o Relatório da Administração e não expressamos qualquer forma de conclusão de auditoria sobre esse relatório.

Em conexão com a auditoria das Demonstrações Contábeis, nossa responsabilidade é de ler o Relatório da Administração e, ao fazê-lo, considerar se esse relatório está, de forma relevante, inconsistente com as Demonstrações Contábeis ou com nosso conhecimento obtido na auditoria ou, de outra forma, aparenta estar distorcido de forma relevante. Se, com base no trabalho realizado, concluirmos que há uma distorção relevante no Relatório da Administração, somos requeridos a comunicar esse fato. Não temos nada a relatar a este respeito.

As demonstrações contábeis correspondentes ao exercício findo em 31/12/2021, foram auditadas por outra equipe de auditores, tendo sido emitido Relatório dos Auditores Independentes sobre as Demonstrações Contábeis, sem ressalvas, porém com ênfase, datado de 23/03/2022.

Responsabilidades da administração e da governança pelas demonstrações contábeis

A administração é responsável pela elaboração das demonstrações contábeis de acordo com a Lei 6.404/1976, atualizada pelas Leis 11.638 e 11.941, bem como pelas normas aplicáveis às entidades do terceiro setor, mencionadas no parágrafo de opinião e pelos controles internos que ela determinou como necessários para permitir

a elaboração de demonstrações contábeis livres de distorção relevante, independentemente se causada por fraude ou erro.


Na elaboração das demonstrações contábeis, a administração é responsável pela avaliação da capacidade de a Entidade continuar operando, divulgando, quando aplicável, os assuntos relacionados com a sua continuidade operacional e o uso dessa base contábil na elaboração das demonstrações contábeis, a não ser que a administração pretenda liquidar a Entidade ou cessar suas operações, ou não tenha nenhuma alternativa realista para evitar o encerramento das operações.

Os responsáveis pela governança da Entidade são aqueles com responsabilidade pela supervisão do processo de elaboração das demonstrações contábeis.

Responsabilidades do auditor pela auditoria das demonstrações contábeis

Nossos objetivos são obter segurança razoável de que as demonstrações contábeis, tomadas em conjunto, estejam livres de distorção relevante, independentemente se causada por fraude ou erro, e emitir relatório de auditoria contendo nossa opinião. Segurança razoável é um alto nível de segurança, mas, não, uma garantia de que a auditoria realizada de acordo com as normas brasileiras e internacionais de auditoria sempre detectam as eventuais distorções relevantes existentes. As distorções podem ser decorrentes de fraude ou erro e são consideradas relevantes quando, individualmente ou em conjunto, possam influenciar, dentro de uma perspectiva razoável, as decisões econômicas dos usuários tomadas com base nas referidas demonstrações contábeis.

Como parte da auditoria realizada, de acordo com as normas brasileiras e internacionais de auditoria, exercemos julgamento profissional e mantemos ceticismo profissional ao longo da auditoria. Além disso:



Em nossos trabalhos procuramos identificar e avaliar os riscos de distorção relevante nas demonstrações contábeis, independentemente se causada por fraude ou erro, planejamos e executamos procedimentos de auditoria em resposta a tais riscos, bem como obtemos evidência de auditoria apropriada e suficiente para fundamentar nossa opinião. O risco de não detecção de distorção relevante resultante de fraude é maior do que o proveniente de erro, já que a fraude pode envolver o ato de burlar os controles internos, conluio, falsificação, omissão ou representações falsas intencionais.

Obtivemos entendimento dos controles internos relevantes para a auditoria para planejarmos procedimentos de auditoria apropriados nas circunstâncias, com o objetivo de expressarmos opinião sobre a eficácia dos controles internos da Entidade.

Avaliamos a adequação das políticas contábeis utilizadas e a razoabilidade das estimativas contábeis e respectivas divulgações feitas pela administração.

Avaliamos a apresentação geral, a estrutura e o conteúdo das Demonstrações Contábeis, inclusive as divulgações e se as Demonstrações Contábeis representam as correspondentes transações e os eventos de maneira compatível com o objetivo de apresentação adequada.

Concluimos sobre a adequação do uso, pela administração, da base contábil de continuidade operacional e, com base nas evidências de auditoria obtidas, se existiria uma incerteza relevante em relação a eventos ou condições que possam levantar dúvida significativa em relação à capacidade de continuidade operacional da Entidade. Se concluíssemos que existisse incerteza relevante, deveríamos chamar atenção em nosso relatório de auditoria para as respectivas divulgações nas demonstrações contábeis ou incluir modificação em nossa opinião, se as divulgações forem inadequadas. Nossas conclusões estão fundamentadas nas evidências de auditoria obtidas até a data de nosso relatório. Todavia, eventos ou condições futuras podem levar a Entidade a não mais se manter em continuidade operacional.

Sempre que fosse requerido, comunicaríamos com os responsáveis pela governança a respeito, via relatório circunstanciado das ocorrências nos trabalhos do período, entre outros aspectos, do alcance planejado, da época da auditoria e das constatações significativas de auditoria, inclusive as eventuais deficiências significativas nos controles internos que identificamos durante nossos trabalhos.

Aparecida de Goiânia-GO, 10 de março de 2023.

DCA AUDITORES INDEPENDENTES S/S
CRC-GO Nº 000757/O-6
CNPJ 26.678.045/0001-03 – CVM 6971



ARNALDO MARINHO DE OLIVEIRA
Contador CRCGO 004861/O-5
Sócio



VALDIR MENDONÇA ALVES
Contador CRCGO 005944/O-4
Sócio

ANEXOS:

ANEXO I – DEMONSTRAÇÕES FINANCEIRAS DO PERÍODO FINDO EM 31/12/2022

ANEXO II – NOTAS EXPLICATIVAS ÀS DEMONSTRAÇÕES FINANCEIRAS DO PERÍODO FINDO EM 31/12/2022

ANEXO III – DECLARAÇÕES DE HABILITAÇÃO PROFISSIONAL DOS AUDITORES

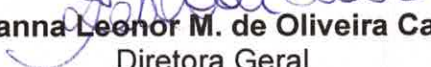




RELATÓRIO DA DIRETORIA SUPERIOR


A Diretoria Superior da Organização das Voluntárias de Goiás-OVG, no uso de suas atribuições legais e estatutárias, apresenta as demonstrações contábeis levantadas em 31 de dezembro de 2022.

Goiânia (GO), 31 de dezembro de 2022.


Adryanna Leonor M. de Oliveira Caiado
Diretora Geral


Sérgio Borges Fonseca Júnior
Diretor Administrativo e Financeiro


Jeane de Cassia Dias Abdala Maia
Diretora de Ações Sociais


Rúbia Erika Prado Cardoso
Diretora de Programas Especiais




ORGANIZAÇÃO
DAS VOLUNTARIAS
DE GOIÁS

Balancos Patrimoniais em 31 de Dezembro de:
(Em Reais)

ATIVO	NOTA	2022	2021	PASSIVO	NOTA	2022	2021
CIRCULANTE		115.992.931	83.263.302	CIRCULANTE		103.927.269	76.767.106
Caixa e Equivalente de Caixa Sem restrição	4	17.207.977	6.054.919	Fornecedores	14	16.950.049	17.900.346
Caixa e Equivalente de Caixa Com restrição	4	92.584.075	68.403.347	Obrigações Sociais e Trabalhistas	15	3.976.173	3.896.085
Contas a Receber		40.963	87.349	Obrigações Tributárias	16	367.991	269.224
Adiantamentos a Funcionários e Unidades	5	32.965	51.938	Outras Provisões	17	495.218	118.347
Impostos e Tributos a Recuperar	6	1.095	6.821	Recursos de Convênios e Contratos	18	76.843.503	52.385.879
Estoque	7	5.419.674	4.000.111	Benefícios de Idosos	19	1.055.037	737.231
Contrato Gestão/Programa Universitário do Bem	8	-	4.072.393	Banco de Alimentos	20	463.389	365.084
Outros Créditos em Contencioso	9	280.858	280.858	Recursos de Doação COVID 19	21	3.775.910	1.094.910
Despesas a Apropriar	10	425.325	305.565				
				NÃO CIRCULANTE		11.780.665	8.280.369
NÃO CIRCULANTE		28.647.117	25.143.414	Passivo Diferido	22	11.780.665	8.242.015
Realizável a Longo Prazo	11	2.199.468	2.135.880	Outras Obrigações		-	38.355
Imobilizado sem restrição	12a	14.522.928	14.572.804				
Imobilizado com restrição do Contrato Gestão	12b	11.368.351	7.643.849	PATRIMÔNIO LÍQUIDO	23	28.932.114	23.359.241
Imobilizado com restrição do Banco de Alimentos	12c	353.386	337.637	Patrimônio Social		1.022.503	1.022.503
Imobilizado com restrição do ILPI	12d	12.585	14.128	Ajuste de Avaliação Patrimonial		9.114.628	9.114.628
Imobilizado com restrição do Caigill Bco Alimentos	12e	31.842	36.196	(Déficits) ou Superávit Acumulados		13.222.110	6.596.506
Intangível sem restrição	13a	158.556	192.716	(Déficit) / Superávit do Período		5.572.873	6.625.604
Intangível com restrição do Contrato Gestão	13b	-	210.204	TOTAL DO PASSIVO E PATRIMÔNIO SOCIAL		144.640.048	108.406.716
TOTAL DO ATIVO		144.640.048	108.406.716				

As notas explicativas são parte integrante das demonstrações financeiras



ORGANIZAÇÃO
DAS VOLUNTÁRIAS
DE GOIÁS

Demonstrações do Resultado do Período
Exercícios Findos em 31 de Dezembro de:
(Em Reais)

	<u>NOTA</u>	<u>2022</u>	<u>2021</u>
Receitas Operacionais		240.294.061	165.012.774
Com Restrição do Contrato de Gestão	30	215.732.786	142.602.672
Programas (Atividades) de Assistência Social		100.863.585	68.004.721
Programas (Atividades) de Assistência Social Universitário do Bem		93.907.022	55.847.034
Programas (Atividades) de Assistência Social Restaurante		20.846.738	18.119.964
Receita de Subvenção de Investimento		115.441	630.954
Com Restrição do Banco de Alimentos	30	7.573.792	5.842.242
Receita do Banco de Alimentos		7.522.584	5.823.400
Receita de Subvenção de Investimento		51.209	18.842
Com Restrição com Recurso de Doação	31	1.628.323	1.765.744
Contribuições e Doações Voluntários		1.455.606	1.761.894
Receita de Subvenção de Investimento		5.897	3.850
Receita Auxílio Nutricional - SEDS		166.820	-
Sem Restrição Com Recurso de Doação		15.359.159	14.802.116
Contribuições e Doações Voluntários	32a	13.147.580	14.058.910
Gratuidade – Serviços Voluntários	32b	57.476	47.322
Ganhos na Venda de Bordados e Outros	33a	317.595	264.235
Receitas financeiras	34	1.635.137	45.970
Venda Ativo Imobilizado	33b	105.000	137.348
Outros Recursos Recebidos	33c	96.371	248.330
Custos e Despesas Operacionais		(181.895.243)	(123.823.314)
Com Programas (Atividades)			
Assistência Social	24	(43.084.266)	(29.722.127)
Assistência Social Restaurante do Bem	24	(21.818.674)	(19.206.860)
Assistência Social Prog. Universitário do Bem	24	(93.456.328)	(55.462.701)
Banco de Alimentos	24	(7.303.394)	(5.347.818)
Salários Area Fim	27a,c,d,e,h,i	(15.999.395)	(12.379.426)
Encargos Sociais Area Fim	27a,c,d,e,h,i	(175.710)	(1.657.059)
Gratuidade - Serviços Voluntários		(57.476)	(47.322)
Resultado Bruto		58.398.818	41.189.460
Despesas Operacionais		(52.825.944)	(34.563.856)
Administrativas			
Salários Area Meio	27a,d,e,i	(22.639.762)	(17.287.643)
Encargos Sociais Area Meio	27a,d,e,i	(248.637)	(2.314.053)
Impostos e Taxas		(1.243.841)	(277.206)
Aluguéis		(2.084.772)	(247.594)
Serviços Gerais	25	(13.546.519)	(7.705.385)
Manutenção		(915.169)	(746.419)
Depreciação, Amortização e Perda	28	(542.171)	(1.100.322)
Despesas Administrativas	26	(11.605.073)	(4.885.233)
Superávit do Período	35	5.572.873	6.625.604


As notas explicativas são parte integrante das demonstrações financeiras




ORGANIZAÇÃO
DAS VOLUNTÁRIAS
DE GOIÁS

DEMONSTRAÇÃO DO RESULTADO DO EXERCÍCIO		
	2022	2021
RECEITAS		
RECEITAS DE ATIVIDADES DE ASSISTÊNCIA SOCIAL	240.294.060	165.012.774
Subvenções	223.306.578	148.444.914
Programas (Atividades) de Assistência Social	100.863.585	68.004.721
Programas (Atividades) de Assist. Social Restaurante do Bem	20.846.738	18.119.964
Receita de Subvenção de Investimento	115.441	630.954
Programas (Atividade) Assist. Social Universitário do Bem	93.907.022	55.847.034
Programas e (Atividade) Banco de Alimentos	7.522.584	5.823.400
Receita de Subvenção de Investimento	51.209	18.842
Doações	14.338.518	15.723.669
Doação COVID 19	1.172.837	1.558.138
Doações de Pessoas Jurídicas	12.661.084	13.775.486
Doações de Pessoas Físicas	146.884	329.394
Doação Cargill Banco de Alimentos	95.811	37.343
Doação Fundação Itaú	12.885	3.084
Doação Termo de Cooperação-FCO	408	42
Doação Fundação ABRINQ	81.791	20.181
Receita Auxílio Nutricional - SEDS	166.820	-
Contribuições	97.773	146.955
Contribuições Idosos ILPI	97.773	146.955
Vendas de Bens e Serviços	317.595	264.235
Venda de Bordados e outros	317.595	264.235
Venda do Ativo Imobilizado	-	-
Receitas Financeiras	1.632.999	137.348
Rendimento de Aplicação Financeira	1.632.999	137.348
Outras Receitas	600.597	295.653
Serviço Voluntário	57.476	47.322
Outras	543.121	248.330
DESPESAS		
DESPESAS COM ATIVIDADES DE ASSISTÊNCIA SOCIAL	234.721.187	158.387.170
Despesas com Recursos Humanos	39.063.503	33.638.182
Despesas com Diretoria	722.392	928.637
Remuneração da Diretoria	722.392	928.637
Despesas Empregatícias	35.043.073	32.419.481
Salários	24.308.938	20.411.821
13º Salário	2.248.420	1.920.254
Férias	3.642.999	2.309.034
Encargos Sociais	424.347	3.971.113
Indenizações	928.202	742.872
Planos de Saúde e Seguros	3.397.729	544.810
Vale Transporte	80.001	136.321
Vale Alimentação	12.437	2.383.255
Pessoal Sem Vínculo Empregatício	3.298.038	290.064
Bolsas a Estagiários	(1.817)	261.931
Vale Transporte	3.299.855	28.133
Despesas Administrativas	11.054.999	5.305.656
Água e Esgoto	113.486	53.678
Energia Elétrica	43.306	1.524
Telefones, Internet e Correios	334.234	272.740
Locações de Equipamentos	2.084.772	247.594
Seguros	123.282	77.736
Publicações	114.849	99.755
Serviços Pessoa Jurídica	7.607.498	3.389.804
Serviços Pessoa Física RPA	22.780	4.092
Depreciações e Amortizações	542.171	1.100.322

Cursos e Seminarios	11.145	11.090
Indenização de Contrato de Aluguel	-	-
Serviço Voluntário	57.476	47.322
Despesas com Projetos/Atividades	165.661.132	109.739.506
Restaurante do Bem	21.818.674	19.206.860
Natal do bem	18.387.121	13.002.350
COVID-19	1.118.283	1.548.651
Sagrada Família - CISF	1.564.621	1.654.552
Vila Vida - CIVV	87.256	122.155
Cândida de Moraes - EBV-I	43.114	9.041
Norte Ferroviário - EBV-II	40.789	13.256
Programa Meninas de Luz	86.502	34.508
Casa do Interior - CIGO	293.658	233.379
GPV- Ger.de Promoção do Voluntariado / GBS- Ger.de Benefícios Sociais	19.662.444	12.505.261
Programa Juventude Tecendo o Futuro	346.995	32.842
Gerência de Gestão Social e Avaliação-GGSA	72.721	30.436
Programa Universitário do Bem - PROBEM	93.456.328	55.462.701
Banco de Alimentos	7.303.394	5.347.818
Gerência de Enfrentamento às Desproteções Sociais - GEDS	83.248	39.004
Outras	1.295.985	496.692
Despesas com Consumos Diversos	14.448.308	9.373.629
Impressos e Materiais de Escritório	672.854	311.859
Combustíveis e Lubrificantes	522.294	335.607
Viagens e Estádias	691.634	364.023
Material de Limpeza e Higiene	5.916.241	4.311.489
Manutenção	982.535	746.419
Gas	84.588	29.694
Assinatura Jornais, Revistas	9.948	18.716
Bens Pequeno Valor	234.549	63.816
Material de Segurança do Trabalho	48.616	151.951
Jardinagem	165.560	19.761
Água Mineral	13.332	15.922
Frete e Carretos	-	-
Confraternizações e Eventos	26.616	11.000
Despesas com Ferramentas	29.069	9.735
Ajuste Inventário	42.811	63.233
Custo de aquisição de bens e comodata	5.007.660	2.920.404
Despesas Financeiras	8.425	18.438
Financeiras	8.425	18.438
Despesas Impostos e Taxas	1.243.841	277.206
Impostos e Taxas	1.243.841	277.206
Despesa com Baixa do Imobilizado	3.240.979	34.552
Baixa do Imobilizado	3.240.979	34.552
Superávit do Período	5.572.873	6.625.604



ADRYANNA LEONOR M. DE OLIVEIRA CAIADO
Diretora Geral


SÉRGIO BORGES FONSECA JUNIOR
Diretor Administrativo e Financeiro


JEANE DE CÁSSIA DIAS ABDALA MAIA
Diretora de Ações Sociais


RÚBIA ERIKA PRADO CARDOSO
Diretora de Programas Especiais


DANILZA DE JESUS LOURENÇO
Gerência de Apoio Contábil
CRC-GO 013532/0 -6





ORGANIZAÇÃO
DAS VOLUNTÁRIAS
DE GOTAS

Demonstrações das Mutações do Patrimônio Líquido em 31 de dezembro de 2022 e 2021
(Em Reais)

	Patrimônio Social	Ajuste de avaliação patrimonial	Ajuste de Exercícios Anteriores	Superávit ou Déficit	Total do Patrimônio Líquido
Saldos em 31 de dezembro 2020	1.022.503	9.114.628	(12.332.421)	18.928.927	16.733.637
Superavit apurado em 2021				6.625.604	6.625.604
Saldos em 31 de dezembro 2021	1.022.503	9.114.628	(12.332.421)	25.554.531	23.359.241
Superavit apurado em 2022				5.572.873	5.572.873
Saldos em 31 de dezembro 2022	1.022.503	9.114.628	(12.332.421)	31.127.404	28.932.114

As notas explicativas são parte integrante das demonstrações financeiras



ORGANIZAÇÃO
DAS VOLUNTARIAS
DE GOIÁS

Demonstrações dos Fluxos de Caixa - Método indireto Exercícios Findos em 31 de dezembro de:

(Em Reais)

	<u>2022</u>	<u>2021</u>
Fluxos de caixa das atividades operacionais		
Superávit do Período	5.572.873	6.625.604
Ajustes por:		
Depreciação e amortização	689.499	1.100.322
Perdas por desvalorização de ativos	33.724	-
Provisões	376.871	(58.394)
Resultado da baixa de ativos imobilizados	3.189.294	-
Ajustes de Exercícios Anteriores	(248.448)	34.552
Superávit Ajustado	9.613.814	7.702.085
Redução(Aumento) nos Ativos	2.540.569	25.496.183
Adiantamentos e Créditos a Receber	18.973	(15.338)
Convênio a receber	4.118.780	27.778.318
Outros créditos	(183.348)	(588.543)
Redução de Tributos a Recuperar	5.726	-
Estoques	(1.419.563)	(1.678.253)
Aumento (Redução) nos Passivos	30.321.942	(1.432.892)
Fornecedores	(950.297)	(28.724.825)
Obrigações sociais e trabalhistas	80.088	667.627
Obrigações tributárias	98.767	80.798
Convênios e Contratos	27.554.734	23.536.402
Passivo Diferido	3.538.650	3.007.107
Recursos Líquidos Proveniente/Utilizado nas Atividades Operacionais	42.476.324	31.765.376
Fluxos de Caixa Proveniente das Atividades de Investimentos		
Aquisição de ativo imobilizado e intangíveis	(7.209.185)	(4.294.606)
Venda de Ativo Imobilizado	105.000	-
Recursos Líquidos Utilizados nas Atividades de Investimentos	(7.104.185)	(4.294.606)
Fluxos de Caixa Utilizado nas Atividades de Financiamentos		
Pensão e Reparação Civil	(38.355)	(40.045)
Recursos Líquidos Utilizados nas Atividades de Financiamentos	(38.355)	(40.045)
Aumento Líquido de Caixa e Equivalentes de Caixa	<u>35.333.786</u>	<u>27.430.725</u>
No início do exercício	74.458.266	47.027.540
No fim do exercício	109.792.052	74.458.266
Fluxos de Caixa Líquidos nos Exercícios	<u>35.333.786</u>	<u>27.430.725</u>

As notas explicativas são parte integrante das demonstrações financeiras



ORGANIZAÇÃO
DAS VOLUNTÁRIAS
DE GOIÁS

Demonstrações dos Fluxos de Caixa - Método direto
Exercícios Findos em 31 de dezembro de:
(Em Reais)

Fluxos de caixa das atividades operacionais	2022	2021
Fluxo de caixa das atividades operacionais	-	-
Recursos recebidos		
Entidades governamentais	239.506.204	194.137.102
Entidades privadas	9.623.169	6.815.226
Doações e contribuições voluntárias	3.822.425	1.891.660
Próprios	1.052.583	189.496
Rendimentos Financeiros	11.595.224	2.414.491
Outros	-	-
Aquisições de bens e serviços - Programas (Atividades Executadas)	(184.548.359)	(140.237.195)
Salários e encargos sociais do pessoal administrativo	(39.168.986)	(30.112.513)
Contribuições sociais, impostos e taxas	(1.250.113)	(274.159)
Outros pagamentos	(614.788)	(446.437)
Caixa líquido gerado pelas atividades operacionais	40.017.360	34.377.672
Fluxos de Caixa Proveniente das Atividades de Investimentos		
Aquisição de bens do imobilizado	(4.788.574)	(6.946.947)
Recursos recebidos pela venda de bens do imobilizado	105.000	-
Caixa líquido consumido das atividades de investimento	(4.683.574)	(6.946.947)
Fluxos de Caixa Utilizado nas Atividades de Financiamentos		
Recebimento pela emissão de ações	-	-
Recebimento por empréstimo a longo prazo	-	-
Pagamento de passivo por arrendamento	-	-
Dividendos pagos	-	-
Recursos Líquidos Utilizados nas Atividades de Financiamentos	-	-
Aumento líquido de Caixa e Equivalentes de Caixa	35.333.786	27.430.725
Caixa e equivalente de caixa no início do exercício	74.458.265	47.027.540
Caixa e equivalente de caixa no fim do exercício	109.792.052	74.458.265
Fluxos de Caixa Líquidos nos Exercícios	35.333.786	27.430.725

As notas explicativas são parte integrante das demonstrações financeiras



Notas Explicativas às demonstrações financeiras para o exercício findo em 31 de dezembro de 2022

1. CONTEXTO OPERACIONAL

A Organização das Voluntárias de Goiás (OVG) é uma associação civil, com personalidade jurídica de direito privado, de fins não econômicos e de caráter beneficente, que atua na promoção de ações assistenciais voltadas ao atendimento da população em situação de vulnerabilidade social e/ou econômica do Estado de Goiás. Foi fundada em 30 de outubro de 1947, é qualificada como Organização Social pelos Decretos Estaduais n.ºs 6.283, de 27 de outubro de 2005, e 8.501, de 11 de dezembro de 2015.

PÚBLICO-ALVO

O público-alvo da OVG, assim como preconiza a Política Nacional de Assistência Social, é constituído por cidadãos e grupos que se encontram em situações de vulnerabilidades e riscos sociais. O trabalho é voltado para a promoção e ampliação da cidadania, realizado por profissionais de forma integrada e através de procedimentos que envolvem a acolhida, a escuta qualificada, orientações, desenvolvimento de atividades socioeducativas e encaminhamentos para a rede de serviços, conforme a demanda apresentada.

ÁREAS DE ATUAÇÃO

Para ampliar o alcance de suas ações e contribuir para realizar uma transformação social no Estado, a OVG conta com parcerias importantes do setor empresarial, setor público, universidades e da própria Sociedade Civil.

A propósito da Política Nacional de Assistência Social (PNAS/2004) e da Resolução CNAS nº 109/2009, a OVG desenvolve Serviços de Proteção Social Básica e Serviços de Proteção Social Especial de Média e Alta Complexidade para atendimento às necessidades e situações de vulnerabilidades e/ou risco, que se encontram os usuários desses serviços.

A OVG atua na Assistência Social e faz interfaces com outras políticas sociais. Compromete-se, enquanto sociedade civil organizada, a efetivar as ações em conformidade com o que preconiza os princípios legais desta política no que compete às Organizações Sociais.

Partindo deste princípio, a Assistência Social na OVG está organizada em serviços socioassistenciais de atendimento, em conformidade com as Resoluções CNAS nº 109/2009, nº 16/2010, nº 33/2011 e nº 34/2011; de assessoramento, seguindo as normativas da Resolução CNAS nº 27/2011; e oferta de benefícios eventuais, em consonância com a LOAS (Lei nº 8.742/1993).

Os serviços, programas e projetos sociais da OVG são: **Proteção Social ao Idoso** (Centro de Idosos Sagrada Família - CISF; Centro de Idosos Vila Vida - CIVV; Espaço Bem Viver I - EBV I; e Espaço Bem Viver II - EBV II); **Proteção Social ao Adolescente e Jovem e Integração ao Mundo do Trabalho** (Convivência e fortalecimento de vínculos e integração ao mundo do trabalho para adolescentes e jovens gestantes: Programa Meninas de Luz - PML; Convivência e fortalecimento de vínculos e integração ao mundo do trabalho para adolescentes e jovens: Programa Juventude Tecendo o Futuro - PJTF; e Ações de promoção do protagonismo juvenil e integração ao mundo do trabalho: Programa Universitário do Bem - PROBEM); **Proteção Social às Famílias e Indivíduos em Situação de Vulnerabilidade Social** (Ação de integração, mobilização e articulação para atendimento às desproteções sociais das famílias em situação de vulnerabilidade social e execução de ações integradas, por meio de parcerias, para diminuição das desigualdades, promoção de melhoria da qualidade de vida e justiça social: Gerência de Enfrentamento às Desproteções Sociais - GEDS; Atenção social ao cidadão em situação de vulnerabilidade e risco social: Gerência de Benefícios Sociais - GBS; Acolhimento institucional provisório: Casa do Interior de Goiás - CIGO; Programa Restaurante do Bem - RB; e Programa Banco de Alimentos - BA); **Rede de Voluntariado, Investimento e Parcerias Sociais** (Assessoramento, capacitação técnica e apoio às entidades sociais: Gerência de Benefícios Sociais - GBS; Mobilização e fortalecimento do voluntariado e parcerias sociais: Gerência de Promoção do Voluntariado - GPV; Ação de mobilização e instrumentalização de gestores municipais e trabalhadores sociais para fortalecimento dos equipamentos públicos sociais: Gerência de Gestão Social e Avaliação - GGSA; e Campanhas, Eventos de Promoção, Proteção e Inclusão Social: Centro de Apoio ao Romeiro de Trindade e Muquém - CAR e Natal do Bem).

2. DESCRIÇÃO DOS PROGRAMAS E SERVIÇOS

2.1 PROTEÇÃO SOCIAL AO IDOSO



OBJETIVO DO PROGRAMA

Ofertar suporte e promover a inclusão de pessoas idosas em situação de vulnerabilidade social e econômica na rede socioassistencial, por meio de atividades ou serviços biopsicossociais, no estímulo à qualidade de vida e enfrentamento às dificuldades e fragilidades do processo de envelhecimento, priorizando sempre que possível, o vínculo familiar e a integração comunitária.

SERVIÇOS EXECUTADOS

- 2.1.1 Acolhimento Institucional - Modalidade Abrigo Institucional - Instituição de Longa Permanência para Idosos (ILPI);
- 2.1.2 Acolhimento Institucional - Casa Lar;
- 2.1.3 Proteção Social Especial para Pessoas Idosas - Centro Dia;
- 2.1.4 Convivência e Fortalecimento de Vínculos.

ESPECIFICAÇÃO DOS SERVIÇOS

2.1.1 Acolhimento Institucional - Modalidade Abrigo Institucional - Instituição de Longa Permanência para Idosos (ILPI): Serviço de Proteção Social Especial de Alta Complexidade, destinado a pessoas idosas dependentes ou semidependentes para as atividades da vida diária, que requerem assistência total e possuem vínculos familiares rompidos ou fragilizados, sem condições financeiras para uma sobrevivência digna. Oferece moradia adequada, acompanhamento familiar, mobilização e fortalecimento de redes sociais de apoio, alimentação balanceada e com suporte nutricional, em conformidade com cada caso, atendimento de prevenção e atenção à saúde, com equipe multiprofissional: enfermagem, odontologia, geriatria, fisioterapia, fonoaudiologia, nutrição, acompanhamento psicossocial, atividades físicas, socioeducativas, socioculturais e musicoterapia. Serviço executado na unidade **Centro de Idosos Sagrada Família - CISF**;

2.1.2 Acolhimento Institucional - Modalidade Casa Lar: Serviço de Proteção Social Especial de Alta Complexidade, que oferece atendimento a pessoas idosas independentes para atividades da vida diária, que se encontram em situação de abandono, ameaça ou violação de direitos, necessitando de acolhimento fora de seu núcleo familiar de origem. Oferece moradia adequada, acompanhamento familiar, mobilização e fortalecimento de redes sociais de apoio, assistência biopsicossocial, com atendimentos condizentes às suas necessidades, atividades físicas, socioeducativas, socioculturais, musicoterapia e atendimento de prevenção e atenção à saúde. Serviço executado nas unidades **Centro de Idosos Sagrada Família - CISF** e **Centro de Idosos Vila Vida - CIVV**;

2.1.3 Proteção Social Especial para Pessoas Idosas - Centro Dia: Serviço de Proteção Social Especial de Média Complexidade, de acolhimento institucional dia, que proporciona atenção integral e mantém o idoso com diversos graus de dependência para atividades da vida diária junto à família. Reforça o aspecto de segurança e apropriada socialização do idoso e viabiliza suporte biopsicossocial. Serviço executado na unidade **Centro de Idosos Sagrada Família - CISF**;

2.1.4 Convivência e Fortalecimento de Vínculos: Serviço de Proteção Social Básica, com foco no desenvolvimento de atividades que contribuam na promoção do envelhecimento saudável, no desenvolvimento da autonomia e de sociabilidades, cidadania e integração intergeracional, no fortalecimento dos vínculos familiares e do convívio comunitário e na prevenção de situações de risco social. Serviço executado nas unidades **Centro de Idosos Sagrada Família - CISF**, **Centro de Idosos Vila Vida - CIVV**, **Espaço Bem Viver I - EBV I** e **Espaço Bem Viver II - EBV II**.

2.2 PROTEÇÃO SOCIAL AO ADOLESCENTE E JOVEM e INTEGRAÇÃO AO MUNDO DO TRABALHO

OBJETIVO DO PROGRAMA

Oferecer proteção e atendimento a adolescentes e jovens, visando o fortalecimento de vínculos familiares e sociais, geração de oportunidades de acesso à renda e profissionalização, com resultado na redução da vulnerabilidade e risco social, a partir de um trabalho socioeducativo, que incentiva o desenvolvimento de relações de afetividade, solidariedade e respeito mútuo, contribuindo para a garantia dos direitos sociais e o exercício da cidadania. Visa, também, a proteção social por meio da contribuição no custeio de mensalidades para formação em nível superior, mediação do acesso ao mundo do trabalho, fomento à participação cidadã e monitoramento socioassistencial do núcleo familiar para estudantes universitários socioeconomicamente vulneráveis.



SERVIÇOS EXECUTADOS

2.2.1 Convivência e fortalecimento de vínculos para adolescentes e jovens gestantes (até 21 anos) e Ações de integração ao mundo do trabalho para adolescentes e jovens gestantes (15 a 21 anos);

2.2.2 Convivência e fortalecimento de vínculos para adolescentes e jovens (até 21 anos) e Ações de integração ao mundo do trabalho para adolescentes e jovens (15 a 21 anos);

2.2.3 Ações de promoção do protagonismo juvenil e integração ao mundo do trabalho.

ESPECIFICAÇÃO DOS SERVIÇOS

2.2.1 Convivência e fortalecimento de vínculos para adolescentes e jovens gestantes (até 21 anos) e Ações de integração ao mundo do trabalho para adolescentes e jovens gestantes (15 a 21 anos) - Programa Meninas de Luz: Serviço de Proteção Social Básica, com enfoque na matricialidade sociofamiliar, que presta atendimento biopsicossocial a adolescentes e jovens grávidas até 21 anos, em situação de vulnerabilidade social, de Goiânia e região metropolitana, que vivenciaram ou não algum tipo de violência e/ou exploração sexual. Uma equipe multiprofissional proporciona acompanhamento social, psicológico, nutricional e odontológico em uma perspectiva de empoderamento e inclusão social durante o período gestacional e acompanhamento pós-parto, podendo ser estendido até um ano após o nascimento da criança. A proposta de Integração ao Mundo do Trabalho visa a promoção, mobilização, encaminhamento e acompanhamento das adolescentes e jovens entre 15 e 21 anos, conforme o escopo de atendimento do Programa. É realizada por meio de parcerias, com oferta de vagas e acesso a cursos de capacitação, formação profissional, qualificação e demais ações de inclusão produtiva. Serviço executado na unidade **Centro da Juventude Tecendo o Futuro - CJTF**.

2.2.2 Convivência e fortalecimento de vínculos para adolescentes e jovens (até 21 anos) e Ações de integração ao mundo do trabalho para adolescentes e jovens (15 a 21 anos) - Programa Juventude Tecendo o Futuro: Serviço de Proteção Social Básica de atenção ao adolescente em situação de vulnerabilidade e/ou risco social, que atua no escopo socioeducativo para enfrentamento dos desafios apresentados, por meio da implementação e fortalecimento de ações de promoção à cidadania, esporte, cultura, lazer e qualificação profissional. As atividades, planejadas de acordo com cada ciclo de vida, são desenvolvidas de forma específica para cada faixa etária, observando as diretrizes e recomendações estabelecidas pelo Estatuto da Criança e do Adolescente, Estatuto da Juventude e outras publicações legais ou oficiais, referenciadas para atenção a esse público especial. No tocante ao desenvolvimento das atividades, são realizadas por meio de intervenções pautadas em três nucleações: Convivência Social, Mundo do Trabalho e Participação Cidadã. O Serviço de Convivência e Fortalecimento de Vínculos possui um caráter preventivo e proativo, pautado na defesa e afirmação de direitos e no desenvolvimento de capacidades e potencialidades dos usuários, com vistas ao alcance de alternativas emancipatórias para o enfrentamento das vulnerabilidades sociais. A integração ao mundo do trabalho tem o foco de promover, mobilizar, encaminhar e acompanhar o acesso a cursos de capacitação, formação profissional e demais ações de inclusão produtiva, possibilitando o reconhecimento do trabalho e da formação profissional como direito de cidadania e desenvolvimento de conhecimentos sobre o mundo do trabalho e competências específicas básicas, que ampliam habilidades e potencialidades para a inserção dos adolescentes e jovens no mercado de trabalho. Serviço executado na unidade **Centro da Juventude Tecendo o Futuro - CJTF**.

2.2.3 Ações de promoção do protagonismo juvenil e integração ao mundo do trabalho - Programa Universitário do Bem (PROBEM): Criado pela Lei nº 20.957, de 04 de janeiro de 2021, e regulamentado pelo Decreto nº 9.843, de 30 de março de 2021, o Programa possui caráter socioassistencial e educacional e tem por objetivo auxiliar no desenvolvimento social e econômico do Estado, por meio da concessão de bolsas de estudos, mediação do acesso ao mundo do trabalho e fomento à participação cidadã para estudantes universitários em situação de vulnerabilidade social.

As ações, projetos e demais iniciativas de promoção do protagonismo e autonomia buscam dotar os beneficiários de formação profissional superior, conhecimentos específicos, habilidades e atitudes, por meio da articulação, mobilização, encaminhamento e monitoramento de sua trajetória, a fim de gerar oportunidades de inserção no mundo do trabalho. Para tanto, foi criado o Banco de Oportunidades, um conjunto de iniciativas que possibilitam o desenvolvimento de habilidades pessoais e profissionais, a partir de 3 (três) pilares: a) Capacitação - cursos de aperfeiçoamento, palestras, *lives* e oficinas, dentre outros, na modalidade presencial ou on-line, considerando as competências necessárias para o acesso ao mundo do trabalho e estímulo ao empreendedorismo; b) Experiência Profissional - é a atuação do estudante em empresas privadas, organizações governamentais e não governamentais para aquisição de conhecimentos prático-profissionais na área de formação, por meio da valorização e mediação ao estágio e pela participação em programas de iniciação científica e monitoria nas IES cadastradas; c) Participação



em Ações Sociais - é a atuação em projetos sociais que preconizam o desenvolvimento do espírito de solidariedade e da participação cidadã. Desta forma, as ações de integração ao mundo do trabalho promovidas pelo PROBEM têm a finalidade de aumentar a empregabilidade, ou seja, dar maiores chances aos seus beneficiários de conseguirem boa colocação no mercado de trabalho quando formados e, conseqüentemente, incentivando a mobilidade social das famílias vulneráveis do nosso Estado.

Tendo em vista a Proteção Social, o fortalecimento de vínculos e o estímulo da autonomia e do protagonismo do beneficiário e seu grupo familiar, é prioridade do Programa realizar o acompanhamento socioassistencial de forma integral às famílias mais vulneráveis. A ação é desempenhada por equipe multidisciplinar e identifica as principais vulnerabilidades das famílias e tem a finalidade de desenvolver propostas de intervenções sociais com o referenciamento na rede socioassistencial e articulação com demais políticas públicas.

Informações sobre o processo seletivo, incluindo a quantidade de bolsas oferecidas no semestre, valores, critérios de seleção e documentos necessários, é descrito em Edital publicado no site: www.ovg.org.br.

2.3 PROTEÇÃO SOCIAL ÀS FAMÍLIAS E INDIVÍDUOS EM SITUAÇÃO DE VULNERABILIDADE SOCIAL

OBJETIVO DO PROGRAMA

Atuar na estruturação de mecanismos para o acesso da população em situação de vulnerabilidade e risco social aos benefícios e serviços ofertados pela OVG, promovendo acesso à rede socioassistencial e interface com as demais políticas públicas, visando a melhoria das condições de vida e o exercício da cidadania e da justiça social.

SERVIÇOS EXECUTADOS

2.3.1 Ação de integração, mobilização e articulação para atendimento às desproteções sociais das famílias em situação de vulnerabilidade social e execução de ações integradas, por meio de parcerias, para diminuição das desigualdades, promoção de melhoria da qualidade de vida e justiça social;

2.3.2 Apoio, assistência e benefício socioassistencial eventual às gestantes;

2.3.3 Apoio, assistência e benefício socioassistencial eventual aos cidadãos: pessoas com deficiências, idosos, vítimas de queimaduras e outros;

2.3.4 Apoio, assistência e benefício socioassistencial eventual às crianças;

2.3.5 Apoio, assistência e benefício socioassistencial às pessoas em situação de risco social;

2.3.6 Apoio às famílias com ações e benefícios socioassistenciais eventuais nos municípios atendidos por meio do OVG Perto de Você;

2.3.7 Acolhimento institucional provisório ao cidadão do interior do Estado que se encontra em Goiânia para tratamento de saúde;

2.3.8 Operação de unidades do Restaurante do Bem na Capital e cidades do interior para fornecimento de refeições diurnas, devidamente equilibradas nutricionalmente;

2.3.9 Arrecadação, coleta, seleção e distribuição de alimentos *in natura* para famílias e entidades sociais; Cadastro e acompanhamento das famílias e entidades atendidas; Elaboração e execução de Plano de Capacitação para os beneficiários da ação; Implementação e execução de sistemas produtivos relacionados à desidratação e processamento de alimentos para produção e entrega de composto alimentar.

ESPECIFICAÇÃO DOS SERVIÇOS

2.3.1 Ação de integração, mobilização e articulação para atendimento às desproteções sociais das famílias em situação de vulnerabilidade social e execução de ações integradas, por meio de parcerias, para diminuição das desigualdades, promoção de melhoria da qualidade de vida e justiça social: As ações são realizadas por meio do Programa Goiás Social, que tem o propósito de implementar práticas sociais que permitam efetivamente transformar a vida e a realidade das famílias em situação de vulnerabilidade e risco social nos diversos municípios goianos. Assim, em integração com o Gabinete de Políticas Sociais (GPS) e interlocução com órgãos estaduais e equipamentos públicos municipais, a OVG identificou *in loco* as necessidades reais das famílias, a partir de uma proximidade que permitiu mapear as urgências e desproteções sociais para subsidiar a administração pública estadual, parceiros e a própria Organização na execução de uma agenda integrada de ações em prol da promoção da melhoria da qualidade de vida e justiça social no Estado de Goiás. Serviço executado pela **Gerência de Enfrentamento às Desproteções Sociais - GEDS**.



2.3.2 Apoio, assistência e benefício socioassistencial eventual às gestantes: Oferece assistência e atendimento socioassistencial à gestante em situação de vulnerabilidade, bem como apoio com oferta de benefício eventual, como enxoval para o nascituro. De acordo com a Resolução CNAS nº 212/2006, o benefício eventual por situação de nascimento pode ser ofertado também em bens de consumo (enxoval da criança recém-nascida, incluindo itens de vestuário, utensílios para alimentação e higiene). São também desenvolvidos atendimentos de escuta, orientações e encaminhamentos extensivos aos familiares. Serviço executado pela **Gerência de Benefícios Sociais - GBS**.

2.3.3 Apoio, assistência e benefício socioassistencial eventual aos cidadãos: pessoas com deficiências, idosos, vítimas de queimaduras e outros: Oferece assistência e atendimento socioassistencial aos cidadãos - pessoas com deficiências e idosos em situação de vulnerabilidade, bem como apoio por meio de repasse de benefícios de material ortopédico (cadeiras de rodas, cadeira de rodas higiênica, andador, muleta, bengala), fraldas descartáveis geriátricas, colchão caixa de ovo com capa impermeável, absorventes higiênicos e outros itens que possam ser caracterizados no atendimento realizado. Também oportuniza a investigação de paternidade por meio de teste de DNA, em parceria com o Ministério Público (MP/GO) e Defensoria Pública (DPE/GO), conferindo cidadania às crianças e adolescentes em situação de vulnerabilidade social. Oferece, ainda, atendimento socioassistencial aos cidadãos vítimas de queimaduras em situação de vulnerabilidade, em complemento às ações de saúde, bem como apoio com repasse de malhas compressivas e outros itens que possam contribuir na recuperação. São desenvolvidas ações de apoio, informação, orientação e encaminhamentos extensivos aos familiares, visando a melhoria da qualidade de vida e garantia de direitos. Serviço executado pela **Gerência de Benefícios Sociais - GBS**.

2.3.4 Apoio, assistência e benefício socioassistencial eventual às crianças: Oferece assistência e atendimento socioassistencial às crianças em situação de vulnerabilidade que necessitam de leites especiais, fraldas descartáveis infantis e outros itens que possam ser identificados no atendimento realizado, oportunizando a garantia de acesso e prestando o apoio necessário. Serviço executado pela **Gerência de Benefícios Sociais - GBS**.

2.3.5 Apoio, assistência e benefício socioassistencial às pessoas em situação de risco social: Oferece assistência às pessoas e famílias em situação de vulnerabilidade temporária vivenciada, de forma suplementar e provisória e/ou de calamidade pública, de modo a contribuir com a garantia de sobrevivência e a reconstrução da autonomia. Serviço executado pela **Gerência de Benefícios Sociais - GBS**.

2.3.6 Apoio às famílias com ações e benefícios socioassistenciais eventuais nos municípios atendidos por meio do OVG Perto de Você: Consolidação das ofertas socioassistenciais da OVG, levadas diretamente aos cidadãos e entidades sociais nos municípios, de forma itinerante, por meio de cinco estratégias: Atendimento aos cidadãos e famílias em campo; Apoio e assessoramento às entidades sociais; Mobilização de parceiros; Ações de Integração ao Mundo do Trabalho; e/ou Orientação aos Municípios. Promove interface com as demais políticas públicas e fortalecimento da rede socioassistencial. Serviço executado pela **Gerência de Benefícios Sociais - GBS**.

2.3.7 Acolhimento institucional provisório ao cidadão do interior do Estado que se encontra em Goiânia para tratamento de saúde: Serviço de Proteção Social de Alta Complexidade, que visa a segurança da acolhida num ambiente de conforto e tranquilidade, funcionamento 24 horas, todos os dias da semana, proporcionando atendimento social, nutricional, psicológico, de enfermagem e atividades socioeducativas e socioculturais. Trabalha em parceria com as Prefeituras Municipais e em articulação com a rede de serviço socioassistencial e de saúde, atuando em conformidade com a Resolução nº 109/2009 e Decreto nº 8.242, de 23 de maio de 2014, oferecendo proteção social para adultos e famílias. Serviço executado na unidade **Casa do Interior de Goiás - CIGO**.

2.3.8 Programa Restaurante do Bem: Desenvolve ações em conformidade com o art. 2º da Lei Orgânica da Assistência Social, contribuindo para a Proteção Social Básica das famílias e indivíduos, uma vez que reduz as desproteções sociais e danos provocados pela falta de acesso a uma alimentação adequada e digna e assegura a defesa de direitos, no conjunto das provisões socioassistenciais. A OVG mantém parcerias com alguns municípios, a fim de garantir a gratuidade das refeições à população em situação de vulnerabilidade ou risco social. As ações são realizadas de forma articulada com outros programas e equipamentos públicos, visando a identificação dos usuários mais vulneráveis para recebimento das refeições gratuitas ofertadas diariamente e o desenvolvimento de habilidades, o empoderamento das pessoas que se encontram em situação de vulnerabilidade social, o desenvolvimento



de sua autonomia, de suas competências e de sua capacidade de autodesenvolvimento, buscando a superação dessa situação e a melhoria da qualidade de vida. Essa ação articulada atende a proposta da assistência social no fortalecimento do território, uma vez que leva em consideração as realidades e especificidades dos municípios e proporciona tomadas de decisões para o alcance dessa população, reforçando o propósito do Programa, que é a redução das desproteções sociais. A produção das refeições atende aos preceitos de alimentação saudável, nutricionalmente balanceada, originada de processos seguros, constituída com produtos regionais, servidas em locais apropriados e confortáveis, de forma a garantir dignidade ao ato de se alimentar, contribuindo com a proteção alimentar. O fornecimento das refeições ocorre de segunda a sexta-feira, das 10h30 às 14h, nos municípios de Goiânia, Anápolis, Luziânia, Rio Verde, Valparaíso de Goiás, Águas Lindas de Goiás, Caldas Novas, Jaraguá, Goianésia e Minaçu. Serviço executado em 13 unidades do **Restaurante do Bem - RB**.

2.3.9 Programa Banco de Alimentos: Desenvolve ações no escopo da Proteção Social, de forma articulada com outros programas e equipamentos públicos, que consistem na arrecadação, coleta, seleção e distribuição dos excedentes alimentares doados pelos concessionários, permissionários e produtores da CEASA para indivíduos / famílias que se encontram em situação de vulnerabilidade social, bem como para entidades sociais cadastradas no Programa, que prestam serviços socioassistenciais a indivíduos e famílias vulneráveis, contribuindo para ampliar a acessibilidade regular à alimentação adequada (quantidade e qualidade suficiente para atender à necessidade nutricional básica), diminuindo os fossos da desigualdade existente ao atuar de maneira inclusiva no combate à fome, ampliando a qualidade de vida, assegurando o direito à cidadania e o respeito à dignidade.

O Programa atende de forma ampliada por meio de sistemas produtivos relacionados à alimentos desidratados e minimamente processados, utilizando como matéria-prima frutas e hortaliças, que seriam desperdiçadas, bem como cereais e grãos, adquiridos para complementar a produção de composto alimentar à base de cereais integrais, proteínas, sementes, frutas e hortaliças desidratadas, denominado Mix do Bem. O composto tem como princípio a qualidade nutricional, sensorial e higiênico-sanitária e compõe a mesa dos beneficiários com a prática e consumo de alimentos ricos em fibras, vitaminas e minerais. Com a desidratação, foi possível ampliar a disponibilidade e oferta de alimentos para outros municípios goianos, alcançando inclusive comunidades tradicionais (quilombolas, ribeirinhos, assentados) e povos indígenas.

O Banco de Alimentos também é um espaço promotor de ações socioeducativas, integrando-se à rede socioassistencial e de segurança alimentar e nutricional. Desta forma, são promovidos cursos/oficinas de capacitação e de reaproveitamento de alimentos, visando a inclusão de pessoas em situação de vulnerabilidade, contribuindo para o desenvolvimento de habilidades, o incremento na renda familiar, bem como o empoderamento e a emancipação das famílias atendidas.

2.4 REDE DE VOLUNTARIADO, INVESTIMENTO E PARCERIAS SOCIAIS

OBJETIVO DO PROGRAMA

Promover assessoramento, capacitação e apoio, de forma continuada, às entidades sociais cadastradas na Organização, realizar capacitação e mobilização para fortalecimento da cultura do voluntariado e de parcerias sociais, bem como mobilizar e instrumentalizar gestores municipais e coordenadores de Proteção Básica, visando contribuir para promoção da cultura de avaliação e gestão de resultados na área da assistência social. Neste Programa, também estão incluídas campanhas, eventos de promoção, proteção e inclusão social, que buscam oportunizar apoio às manifestações culturais da população goiana, o convívio e fortalecimento de vínculos familiares e sociais, bem como ampliar o acesso de famílias a brinquedos, proporcionando interação entre seus membros.

SERVIÇOS EXECUTADOS

- 2.4.1 Assessoria e capacitação às entidades sociais;
- 2.4.2 Apoio às entidades sociais;
- 2.4.3 Mobilização e fortalecimento do voluntariado e parcerias sociais;
- 2.4.4 Ação de mobilização e instrumentalização dos gestores municipais e coordenadores de Proteção Básica para fortalecimento dos equipamentos públicos sociais;
- 2.4.5 Centro de Apoio ao Romeiro;
- 2.4.6 Natal do Bem.



ESPECIFICAÇÃO DOS SERVIÇOS

2.4.1 Assessoria e capacitação às entidades sociais: Serviço de assessoramento e capacitação às entidades sociais cadastradas na Organização sobre a readequação das suas ações com foco no Sistema Único de Assistência Social (SUAS) e na Política Nacional de Assistência Social (PNAS). Também promove a capacitação dessas entidades (públicas e privadas) para acompanhar, assessorar, fortalecer e qualificar na atuação junto aos beneficiários, com orientações sobre ampliação e melhoria da oferta de serviços, programas, projetos e benefícios socioassistenciais, bem como na defesa e garantia de direitos dos usuários da política de assistência social. Além disso, tem como foco o fortalecimento da cultura do voluntariado, mobilizando as entidades sociais no processo de articulação e apoio no desenvolvimento social. Serviço executado pela **Gerência de Benefícios Sociais - GBS**.

2.4.2 Apoio às entidades sociais: Serviço de apoio às entidades sociais, grupos e organizações de usuários, movimentos sociais, bem como gestores, trabalhadores e entidades com atuação preponderante ou não na Assistência Social, incluindo a concessão de benefícios, com vistas a promoção do direito à cidadania e a inclusão social de pessoas menos favorecidas economicamente. Serviço executado pela **Gerência de Benefícios Sociais - GBS**.

2.4.3 Mobilização e fortalecimento do voluntariado e parcerias sociais: Serviço de assessoramento, defesa e garantia de direitos destinado à mobilização de parceiros (instituições públicas e privadas, do terceiro setor e sociedade civil) para que se percebam como agentes de transformação e se articulem, contribuindo com serviços, ações, programas e projetos, bem como na defesa e garantia de direitos dos usuários da Política de Assistência Social. Junto à sociedade civil, esse movimento é feito através da mobilização de voluntários e visa despertar e fortalecer o senso de responsabilidade social, por meio de ações como capacitações, rodas de conversa, bate-papos e momentos que suscitem a discussão e interesse pelo tema, visando a adesão à causa. As ações de promoção do voluntariado e de parcerias são pautadas por ações e projetos específicos para fortalecer essa cultura, levando em consideração as transformações e o dinamismo da sociedade. Serviço executado pela **Gerência de Promoção do Voluntariado - GPV**.

2.4.4 Ação de mobilização e instrumentalização dos gestores municipais e coordenadores de Proteção Básica para fortalecimento dos equipamentos públicos sociais: Serviço de mobilização e instrumentalização dos gestores municipais e coordenadores da Proteção Básica com foco na organização de práticas sociais estruturadas nos eixos de capacitação, formação e avaliação. A OVG disponibiliza aos 246 municípios goianos debates, oficinas e minicursos acerca da assistência social, além de materiais técnicos e didáticos, físicos e digitais, e estudos de caso contendo essa temática, com foco no fortalecimento dos equipamentos públicos e ampliação da proteção social às famílias. Serviço executado pela **Gerência de Gestão Social e Avaliação - GGSA**.

2.4.5 Centro de Apoio ao Romeiro: Serviço de apoio aos cidadãos que participam como romeiros nas manifestações culturais da população goiana, oferecendo pontos de apoio estruturados para que possam se alimentar, descansar e receber atendimentos nas áreas de saúde e tratamento corporal nas romarias de Trindade (Romaria do Divino Pai Eterno), nos meses de junho/julho, e Niquelândia (Romaria de Nossa Senhora D'Abadia, em Muquém), no mês de agosto.

2.4.6 Natal do Bem: Serviço de apoio às manifestações culturais da população goiana com a montagem da Vila do Papai Noel para viabilizar o exercício do direito da criança de se expressar pelo brincar, pela vivência artística com interação e proteção social, possibilitando a convivência, estabelecendo e fortalecendo vínculos e a socialização centrada na brincadeira, com foco na garantia da segurança de acolhida e convívio familiar e comunitário, por meio de experiências lúdicas. Com o mesmo propósito, são realizados eventos e ações de mobilização social para distribuição de brinquedos na Capital e em todos os municípios goianos. A quantidade de presentes destinada a cada município foi definida de acordo com dados do Cadastro Único de Programas Sociais do Governo Federal e do Censo Escolar da Secretaria de Estado de Educação (Seduc).



3. ELABORAÇÃO E APRESENTAÇÃO DAS DEMONSTRAÇÕES CONTÁBEIS

3.1 BASE DE APRESENTAÇÃO DAS DEMONSTRAÇÕES

Declaração de conformidade

As demonstrações contábeis foram elaboradas de acordo com as práticas contábeis adotadas no Brasil incluindo a NBC TG 1000(R1), aplicável a Pequenas e Médias Empresas, aprovada pela Resolução CFC nº 1.255/09, e pela Interpretação Técnica ITG 2002(R1) aplicável às Entidades sem finalidade de lucros aprovada pela Resolução CFC nº 1.409/2012.

3.2 RESUMO DAS PRINCIPAIS PRÁTICAS CONTÁBEIS

Base de mensuração

As demonstrações financeiras foram elaboradas considerando o custo histórico, exceto quando indicado de outra forma.

Moeda funcional e moeda de apresentação

Estas demonstrações financeiras estão apresentadas em Reais, que é a moeda funcional da Entidade. Todos os saldos foram arredondados para a unidade mais próxima (centavos omitidos), exceto quando indicado de outra forma.

Apuração do resultado

As receitas e despesas são reconhecidas em conformidade com o regime contábil de competência do exercício e estão representadas de forma individualizadas, sendo: com e sem restrições e distintas por programas e serviços.

Reconhecimento das receitas

As receitas de doações são apropriadas diretamente em contas de receita pelo efetivo recebimento, haja vista que estas não têm restrição de uso por parte da OVG.

As subvenções governamentais provenientes do contrato de Gestão firmado com o Estado de Goiás, com restrição de uso por parte da Entidade, assim como as subvenções provenientes do Termo de Fomento CEASA, contribuições do ILPI, doações COVID-19 (Tribunal de Contas do Município, Ministério Público, Banco do Brasil, Depósitos e Portal do Voluntariado), Fundação ABRINQ, Fundação Itaú, Termo de Cooperação Secretaria da Retomada e Cargill Banco de Alimentos, têm os recebimentos dos recursos registrados em contas específicas do passivo (receitas diferidas) e na medida em que os critérios para seu reconhecimento são realizados, são registrados em contas de resultados (receitas).

Instrumentos financeiros não derivativos

Instrumentos financeiros incluem caixa e equivalentes de caixa, aplicações financeiras, subvenções a receber do contrato de gestão, outros créditos, fornecedores e outras obrigações, que são mensurados com base no custo amortizado.

Estoques

Os estoques são demonstrados ao custo médio de aquisição ou de acordo com o valor constante no documento de doação.

Os custos de itens recebidos em doações, quando não há valor estabelecido em documento de doações, a OVG atribui um valor ao bem doado com base no valor justo no momento de seu recebimento, tendo como referência pesquisas realizadas no mercado de bens idênticos ou similares.

Imobilizado

Reconhecimento e mensuração

Itens do imobilizado são mensurados pelo custo histórico de aquisição e construção, deduzido de depreciação acumulada e quaisquer perdas acumuladas por redução ao valor recuperável (impairment).



O custo dos itens do Imobilizado Terrenos e Edificações, em 1º de janeiro de 2015, data que foi permitido pela CTG1000 – Adoção Plena da NBCTG1000, foi determinado com base em seu valor justo naquela data.

Teste de recuperabilidade dos ativos

Devidamente realizado “in loco” pelos colaboradores do patrimônio da Entidade, conforme processo nº 202200058005588, e conseqüentemente houve registro de perda por Avaliação de Ativo.

Depreciação e amortização

As taxas de depreciação são estimadas de acordo com a avaliação da vida útil remanescente dos bens depreciáveis.

A vida útil estimada do ativo imobilizado e intangível são as seguintes:

Edifícios	25 anos
Instalações	1 a 9 anos
Equipamento de comunicação	1 a 9 anos
Equipamento de informática	1 a 16 anos
Máquinas e equipamentos	1 a 23 anos
Moveis e utensílios	1 a 25 anos
Veículos	1 a 20 anos
Sistemas aplicativos software	8 a 10 anos

Provisões

As provisões e as ações judiciais (trabalhista, cível e tributária) são reconhecidas quando: i) a Entidade tem uma obrigação presente ou não formalizada como resultado de eventos já ocorridos; ii) é provável que uma saída de recursos seja necessária para liquidar a obrigação; e iii) o valor puder ser estimado com segurança.

Patrimônio Líquido

Representado pelo patrimônio social inicial, acrescido (reduzido) do *superávit (déficit)* apurado anualmente e pelo ajuste de avaliação patrimonial realizado em 28/11/2008 pela Câmara de Valores Imobiliários do Estado de Goiás, e pelo *Deemed Cost* (Custo Atribuído) em 2015, conforme permitido pela CTG1000 – Adoção Plena da NBCTG1000, com base em avaliações técnicas realizadas pela Gerência de Vistoria e Avaliação de Imóveis da Superintendência de Patrimônio do Estado/SEGPLAN (atualmente SEAD).

3.3 ESTIMATIVAS E JULGAMENTOS CONTÁBEIS CRÍTICOS

As estimativas e os julgamentos contábeis são continuamente avaliados e baseiam-se na experiência histórica e em outros fatores, incluindo expectativas de eventos futuros, consideradas razoáveis para as circunstâncias.

3.4 JULGAMENTOS CRÍTICOS NA APLICAÇÃO DAS POLÍTICAS CONTÁBEIS DA ENTIDADE

Vida útil do imobilizado e intangível

A depreciação ou amortização do imobilizado e intangível consideram as taxas de depreciação e amortização de acordo com a vida útil, período de tempo durante o qual a entidade espera utilizar o ativo.

Provisões para riscos tributários, cíveis e trabalhistas

A Entidade registrou provisões, as quais envolvem considerável julgamento por parte da Administração, para riscos fiscais, trabalhistas, tributárias e cíveis, como resultado de um acontecimento passado. A Entidade está sujeita a reivindicações legais, cíveis, tributárias e trabalhistas, cobrindo assuntos que advém do curso normal de suas atividades operacionais.



A avaliação da probabilidade de perda inclui a avaliação das evidências disponíveis, a hierarquia das leis, as jurisprudências disponíveis, as decisões mais recentes nos tribunais e sua relevância no ordenamento jurídico, bem como a avaliação dos advogados internos. As provisões são revisadas e ajustadas para levar em conta alterações das circunstâncias, tais como: prazo de prescrição aplicável, conclusões de inspeções fiscais ou exposições adicionais identificadas com base em nossos assuntos ou decisões de tribunais. Os resultados reais podem diferir das estimativas.

4. CAIXA E EQUIVALENTES DE CAIXA

	<u>2022</u>	<u>2021</u>
Banco C/Movimento – Recursos sem Restrição	69.981	91.321
Aplicações Financeiras – Recursos sem Restrição (*)	13.597.696	5.963.598
Total Recursos sem Restrição	13.667.678	6.054.919
Banco C/Movimento – Recursos com Restrição	342.675	619.263
Aplicações Financeiras – Recursos com Restrição (*)	95.781.699	67.784.084
Total Recursos com Restrição	96.124.374	68.403.347
Total Geral	109.792.052	74.458.266

(*) As aplicações financeiras referem-se substancialmente a CDB/Letras, remuneradas a taxas de mercado. Esses saldos consistem em valores de liquidez imediata, com o propósito de honrar compromissos no curto prazo, rapidamente conversíveis em dinheiro e sujeitos a risco insignificante de mudança de valor.

Para maior transparência e fiscalização na utilização dos recursos recebidos pela Entidade, a mesma não possui recursos em Caixa, nem mesmo para aquisição de itens de pequeno valor. Todos os recursos recebidos em dinheiro são depositados em conta bancária específica para recebimento de recursos dessa natureza.

Cada recurso recebido em razão de convênio é alocado em conta bancária aberta especificamente para gerir o mesmo e ser devidamente aplicado.

5. ADIANTAMENTOS

	<u>2022</u>	<u>2021</u>
Adiantamentos a Funcionários e Diretores (i)	32.965	32.965
Adiantamentos a Unidades (ii)	0	18.973
Total	32.965	51.938

(i) Com base no Parecer nº 231/2018 da Advocacia Setorial, encaminhado pela SEGPLAN (atualmente SEAD) à OVG em 28/08/2018, a partir de agosto de 2018, houve a readequação dos valores pagos a título de gratificação aos Diretores Estatutários da OVG que mantinham vínculo efetivo com o Estado de Goiás na condição de servidores públicos, em atenção ao teto constitucional estabelecido no art. 4º, V, da Lei nº 15.503/05 (Lei das O.S.) c/c art. 37, §9º, da CF. Com isso, foram restituídos aos cofres públicos do Estado de Goiás os valores pagos a referidos Diretores que superavam o percentual de 90,25% do subsídio mensal do Ministro do STF (correspondente a R\$ 30.471,10, no ano de 2018), considerando para tanto a somatória do valor recebido a título de gratificação pelo exercício do cargo de Diretoria Estatutária na OVG, com o montante recebido a título de subsídio pelo cargo efetivo ocupado no Estado, valendo dizer que a OVG realizou o ressarcimento total dos valores recebidos por sua Diretoria que superavam o teto, utilizando-se de recursos próprios, obtendo o reembolso dos respectivos diretores. Registre-se que ainda está pendente de reembolso o valor de R\$ 32.965, o qual está sendo objeto de litígio na ação judicial nº 5588886-47.2020.8.09.0051, em trâmite na Justiça Comum do Estado de Goiás, em fase de julgamento do mérito.

(ii) Adiantamentos realizados às Unidades da OVG para realização de pequenas despesas.

6. IMPOSTOS E TRIBUTOS A RECUPERAR

	<u>2022</u>	<u>2021</u>
Imposto de Renda a Recuperar (i)	1.095	6.821
Total	1.095	6.821

(i) Previsão de restituição dos valores pagos de Imposto de Renda Retido na Fonte de funcionária da OVG, que teve sua demissão revogada.



7. ESTOQUES

	<u>2022</u>	<u>2021</u>
Almoxarifado (i)	260.799	99.232
Bens adquiridos para doação (i)	3.239.392	2.598.428
Bens recebidos para doação (iii)	203.160	543.722
Estoque de Matéria Prima (ii)	1.284.898	460.489
Estoque de Produtos Acabados – CCP (i)	23.089	7.433
Estoque de Produtos em Elaboração (i)	334.281	207.100
Estoque de Produtos Acabados – Bordados (iii)	74.055	83.707
Total	<u>5.419.674</u>	<u>4.000.111</u>

- (i) Referem-se a produtos/materiais adquiridos com recursos com restrição - Contrato de Gestão.
(ii) No Saldo do Estoque de matéria prima R\$ 66.892,48 refere-se a materiais adquiridos com recursos próprios sem restrição e R\$ 1.218.005,81 refere-se a materiais adquiridos com recursos com restrição - Contrato de Gestão.
(iii) Referem-se a produtos adquiridos com recursos próprios e/ou recebidos de doações, ambos sem restrição.

8. RECURSOS DE CONVÊNIOS A RECEBER

	<u>2022</u>	<u>2021</u>
Programa Universitário do Bem/Protege	0	4.072.393
Total	<u>0</u>	<u>4.072.393</u>

9. OUTROS CRÉDITOS EM CONTENCIOSO

	<u>2022</u>	<u>2021</u>
Depósito Judicial	280.858	280.858
Total	<u>280.858</u>	<u>280.858</u>

Representam valores pendentes de Depósito Judicial referente parcelamento PAES. E da ex-colaboradora Alda Silva de Souza.

10. DESPESAS A APROPRIAR

	<u>2022</u>	<u>2021</u>
Seguro Veículo	55.163	30.953
Seguro Bolsista	22.044	22.044
Vale Alimentação	321.371	243.402
Seguro Predial	26.747	9.166
Total	<u>425.325</u>	<u>305.565</u>

11. ADIANTAMENTOS A TERCEIROS

	<u>2022</u>	<u>2021</u>
Prefeitura de Cachoeira de Goiás	245.541	233.837
Prefeitura de Campinaçu	245.541	233.837
Prefeitura de Campinorte	241.708	230.187
Prefeitura de Leopoldo de Bulhões	245.541	233.837
Prefeitura de Mimoso de Goiás	245.541	233.837
Prefeitura de Pilar de Goiás	485.882	462.722
Prefeitura de São João da Paraúna	245.541	233.837
Prefeitura de São Luiz do Norte	244.173	232.535
Agência de Fomento de Goiás	0	41.250
Total	<u>2.199.468</u>	<u>2.135.880</u>



Representam valores de repasses feitos para as Prefeituras Municipais do Estado de Goiás acima listadas, através do Termo firmado entre a OVG e AGEHAB, para construção de Centros de Educação Infantil – CEI's e Agência de Fomento de Goiás, pendentes de prestação de contas.

12. IMOBILIZADO

a) Composição dos Saldos sem Restrição

Discriminação	*Taxa Dep. a.a.%	Custos	Depreciação Acumulada	Perda Aval de Ativos	Líquido 2022	Líquido 2021
Terrenos Urbanos		8.339.273	-	-	8.339.273	8.339.273
Prédios e Edificações		8.328.527	(3.286.213)	-	5.042.315	5.095.186
Instalações		119.571	(74.709)	(3.111)	41.751	40.461
Máquinas e Equipamentos		542.288	(372.712)	(15.766)	153.810	183.034
Móveis e Utensílios		884.078	(354.812)	(28.211)	501.055	335.893
Veículos		840.571	(645.283)	-	195.287	278.546
Computadores e Periféricos		547.588	(432.210)	(17.283)	98.094	142.379
Benfeit. Prop.de Terceiros		180.236	(28.893)	-	151.343	158.032
Totais		19.782.131	(5.194.832)	(64.371)	14.522.928	14.572.804

Movimentação do custo

Discriminação	2021		Movimentação					2022
	Custo	Adições	Ajuste	Reclas.	Baixas	Ajuste	Reclas.	Custo
Terrenos Urbanos	8.339.273							8.339.273
Prédios e Edificações	8.328.527							8.328.527
Instalações	114.641		0	15.430	(10.500)			119.571
Máquinas e Equipamentos	571.139	10.650	100		(39.601)			542.287
Móveis e Utensílios	710.372	240.986	39		(67.319)			884.078
Veículos	941.714		27.625		(128.768)			840.571
Computadores e Periféricos	551.725	7.836			(10.360)	(33)	(1.580)	547.588
Benfeit. Prop. de Terceiros	180.236							180.236
Totais	19.737.626	259.472	27.764	15.430	(256.548)	(33)	(1.580)	19.782.131

b) Composição dos Saldos com Restrição – Contrato de Gestão/Tesouro

Discriminação	Custos	Depreciação Acumulada	Perda Aval de Ativos	Líquido 2022	Líquido 2021
Prédios e Edificações	1.208.411	(22.018)	-	1.186.394	94.190
Instalações	-	-	-	-	241.376
Máquinas e Equipamentos	-	-	-	-	282.862
Móveis e Utensílios	-	-	-	-	531.025
Veículos	-	-	-	-	761.771
Computadores e Periféricos	-	-	-	-	1.267.822
Benfeit.em Prop. de Terceiros	1.699.129	(228.268)	-	1.470.861	1.081.222
Construções em Andamento	8.711.097	-	-	8.711.097	3.383.581
Totais	11.618.637	(250.286)	-	11.368.352	7.643.849

Movimentação do Custo



Discriminação	Movimentação							2022	
	2021	Custo	Adições	Ajuste	Reclas.	Baixas	Ajuste	Reclas.	Custo
Prédios e Edificações		108.138	-	-	1.100.273	-	-	-	1.208.411
Instalações (i)		314.894	-	-	-	(299.464)	-	(15.430)	-
Máquinas e Equipamentos (i)		383.150	-	3.000	2945	(387.695)	-	(1.400)	-
Móveis e Utensílios (i)		659.931	-	1.192	2548	(660.726)	-	(2.945)	-
Veículos (i)		879.900	-	-	-	(879.900)	-	-	-
Computadores e Periféricos (i)		1.974.446	-	566	1830	(1.974.293)	-	(2.548)	-
Benefeit. em Prop. de Terceiros		1.257.263	-	-	441.866	-	-	-	1.699.129
Construções em Andamento		3.383.581	6.884.155	-	-	-	-	(1.556.639)	8.711.097
Totais		8.961.303	6.884.155	4.758	1.549.462	(4.202.078)	0	(1.578.962)	11.618.637

(i) Valores baixados dos saldos das contas do Ativo Imobilizado com Restrição – Contrato de Gestão Tesouro, passaram a ser cadastrados no patrimônio do Estado pela Secretaria de Estado de Administração – SEAD/GO, de acordo com a Lei 15.503/2005 Art. 9º, ficando a OVG responsável pela conservação e controle dos Bens em Comodato.

c) Composição dos Saldos com Restrição – Banco de Alimentos

Discriminação	Custos	Depreciação Acumulada	Perda Aval de Ativos	Líquido 2022	Líquido 2021
Instalações	8.239	(1.387)	-	6.852	6.588
Computadores e Periféricos	11.771	(4.532)	-	7.239	9.140
Máquinas e Equipamentos	194.397	(16.271)	(4.195)	173.931	123.448
Móveis e Utensílios	6.664	(870)	(615)	5.178	5.894
Veículos	210.000	(44.453)	(5.361)	160.186	192.568
Totais	431.071	(67.513)	(10.171)	353.386	337.637

Movimentação do Custo

Discriminação	2021	Movimentação			2022
	Custo	Adições	Reclassif.	Baixas	Custo
Instalações	7.213	1.026	-	-	8.239
Computadores e Periféricos	11.771	-	-	-	11.771
Máquinas e Equipamentos	128.465	64.532	1.400	-	194.397
Móveis e Utensílios	6.664	-	-	-	6.664
Veículos	210.000	-	-	-	210.000
Totais	364.113	65.558	1.400	-	431.071

d) Composição dos Saldos com Restrição – Benefícios Idosos ILPI

Discriminação	Custos	Depreciação Acumulada	Líquido 2022	Líquido 2021
Máquinas e Equipamentos	15.960	(3.375)	12.585	14.128
Totais	15.960	(3.375)	12.585	14.128

Movimentação do custo

Discriminação	2021	Movimentação			2022
	Custo	Adições	Baixas	Custo	
Máquinas e Equipamentos	15.960	-	-	15.960	
Totais	15.960	-	-	15.960	



e) Composição dos Saldos com Restrição – Cargill Banco Alimentos

Discriminação	Custos	Depreciação Acumulada	Perda Aval de Ativos	Líquido 2022	Líquido 2021
Máquinas e Equipamentos	38.450	(6.042)	(566)	31.842	36.196
Totais	38.450	(6.042)	(566)	31.842	36.196

Movimentação do custo

Discriminação	2021		Movimentação		2022
	Custo	Adições	Baixas	Custo	
Máquinas e Equipamentos	38.450	-	-	38.450	
Totais	38.450	-	-	38.450	

*As taxas de Depreciação estão descritas na Nota Explicativa 3.2 Imobilizado – “Depreciação e amortização”

13. INTANGÍVEL

a) Composição dos Saldos sem Restrição

Discriminação	Custos	Amortização Acumulada	Perda Aval. de Ativos	Líquido 2022	Líquido 2021
Sistemas Aplicativos	289.100	(130.543)	-	158.557	192.716
Totais	289.100	(130.543)	-	158.557	192.716

Movimentação do Custo

Discriminação	2021		Movimentação		2022
	Custo	Adições	Baixas	Custo	
Sistemas Aplicativos Software	289.100	-	-	289.100	
Totais	289.100	-	-	289.100	

b) Composição dos Saldos com Restrição – Contrato de Gestão/Tesouro

Discriminação	Custos	Amortização Acumulada	Perda Aval. de Ativos	Líquido 2022	Líquido 2021
Sistemas Aplicativos	-	-	-	-	210.204
Totais	-	-	-	-	210.204

Movimentação do Custo

Discriminação	2021		Movimentação		2022
	Custo	Adições	Baixas	Custo	
Sistemas Aplicativos - Software	316.865	-	(316.865)	-	
Totais	316.865	-	(316.865)	-	

*As taxas de Amortização estão descritas na Nota Explicativa 3.2 Imobilizado – “Depreciação e amortização”

14. FORNECEDORES

	2022	2021
Fornecedores a pagar Contrato de Gestão - Tesouro	4.873.858	1.887.003
Fornecedores a pagar Contr. de Gestão - Programa Universitário do Bem	8.166.298	12.447.955
Fornecedores a pagar Contrato de Gestão - Restaurante do Bem	1.938.837	1.956.697
Fornecedores a pagar Contrato de Gestão - Ações Sociais Protege	1.617.994	1.363.418
Fornecedores a pagar com Recursos Doação	6.023	26.688
Fornecedores a pagar com Recursos 0,3% TARE	215.020	174.485



Fornecedores a pagar ILPI	3.200	2.727
Fornecedores a pagar Banco Alimentos	12.297	14.190
Fornecedores a pagar Fundação Itaú	0	13.956
Fornecedores a pagar Fundação ABRINQ	5.182	9.226
Fornecedores a pagar Provisões Rescisões	0	4.000
Fornecedores a pagar Auxílio Nutricional SEDS	273	0
Fornecedores a pagar - Produzir C G	111.067	0
Total	16.950.049	17.900.346

*Os saldos das contas fornecedores a pagar em 31/12/2022 é de R\$ 16.950.049,09 e estão compostos, por sua maioria, com recursos a repassar para as faculdades a título do Convênio Nº 001/2011 (Programa de Bolsas Universitárias) assinado entre a OVG e o Estado de Goiás, através da Secretaria de Estado de Administração (SEAD).

15. OBRIGAÇÕES SOCIAIS E TRABALHISTAS

	2022	2021
Salários e Ordenados a Pagar	2.093.255	1.909.141
Indenização e Aviso Prévio a Pagar	5.467	5.467
Pensão Alimentícia a Recolher	3.999	4.223
INSS a recolher	227.602	194.907
INSS a recolher Prestação de Serviço	239.480	81.619
INSS a recolher RPA	62	0
FGTS a recolher	257.743	178.292
Provisões de Férias a Pagar ¹	973.403	1.343.963
Provisão de FGTS s/Férias Provisionadas a Pagar ⁱⁱ	77.872	103.390
Contribuição Sindical a Recolher	116	123
Diárias a Pagar	120	1.800
Bloqueio Judicial	6.919	0
Empréstimo Consignação Funcionários a recolher	90.135	73.159
Total	3.976.173	3.896.085

- (i) A provisão de Férias leva em consideração os valores devidos até 31/12/2022.
(ii) A provisão de FGTS s/ Férias foi realizada ao percentual de 8% apenas sobre a remuneração sujeita a esta contribuição e devidamente sustentada com base em controle feito pela Gerência de Gestão de Pessoas.

16. OBRIGAÇÕES TRIBUTÁRIAS

	2022	2021
I.R.R.F a Recolher	235.414	190.085
ISS Retido a Recolher	61.738	37.629
Tributos e Taxas	5.930	5.930
PIS/COFINS/Contribuição Social a Recolher	64.909	35.580
Total	367.991	269.224

17. OUTRAS PROVISÕES

Provisão de Riscos	Riscos		#	Provisão registrada	
	Possíveis	Prováveis		2022	2021
Fiscais ⁽ⁱ⁾	13.217.045	-	-	-	
Trabalhistas ⁽ⁱⁱ⁾	19.698.207	443.080	#	443.080	98.283
Cíveis ⁽ⁱⁱⁱ⁾	3.587.870	52.110	#	52.110	20.045
Total Geral	36.503.122	495.190		495.190	118.328

A seguir demonstramos a movimentação da provisão:

Saldo em 31 de dezembro de 2020	176.740
(+) Adições ocorridas durante o exercício de 2021	48.645
(-) Reversões	(29.784)
(-) Processos pagos	(77.273)
Saldo em 31 de dezembro de 2021	118.328



(+) Adições ocorridas durante o exercício de 2022	443.180
(-) Reversões	(52.710)
(-) Processos pagos	(13.608)
Saldo em 31 de dezembro de 2022	495.190

Provisão de Riscos

(i) **Riscos Fiscais Possíveis** – São valores que foram reconhecidos como provável ganho de causa para a OVG. O montante de R\$ 13.217.045,12 refere-se à retenção de ISS das Instituições de Ensino Universitários nos anos de 2014, 2015, 2016 e 2017, relativo ao Programa Universitário do Bem.

(ii) **Riscos Trabalhistas Possíveis** – O montante de R\$ 18.901.167,91 refere-se a rescisões trabalhistas caso haja o encerramento do Contrato de Gestão 001/2011 entre o Estado de Goiás/SEAD e OVG, Rescisões do Termo de Fomento nº 001/2019 no valor R\$ 175.446,77 e o Valor R\$ 621.592,73 refere-se a reclamações trabalhistas.

(iii) **Riscos Cíveis Possíveis** - O montante de R\$ 3.586.870,00 refere-se a ação judicial de O Universitário Restaurante contra a OVG e, o valor de R\$ 1.000,00 refere-se a mandado de segurança por indeferimento de bolsa PROBEM, que foram qualificados pela administração como possível.

(ii) **Riscos Trabalhistas Prováveis** - Com base na opinião dos consultores jurídicos internos, a administração da OVG entende que as provisões constituídas no montante de R\$ 443.079,76 são suficientes para a cobertura de eventuais perdas decorrentes dos respectivos processos judiciais em andamento e que foram qualificados como provável perda. No entanto cabe ressaltar que esta qualificação poderá ser alterada na medida em que os processos evoluam para uma situação mais favorável à entidade, resultando em estorno de provisão.

(iii) **Riscos Cíveis Prováveis** - O montante de R\$ 19.145,00 refere-se a mandado de segurança e indenizações por danos morais de ex-alunos do programa de bolsas universitárias que foram qualificados pela administração como provável, R\$ 32.964,88 por Ação Declaratório de Inexistência de Débito.

18. RECURSOS DE CONVÊNIOS E CONTRATOS

	2022	2021
Contrato de Gestão-Protege/Programa Universitário do bem	108.964.645	82.838.435
(-) Execução Aplicação Recursos Universitário do bem	(97.979.416)	(83.095.298)
Rendimentos Aplicações Conv. Programa Universitário do Bem	1.863.020	256.864
Recursos Contrato de Gestão Tesouro	119.346.816	83.060.568
Recursos Contrato de Gestão Provisão das Rescisões	1.076.723	869.050
Recursos Contrato de Gestão Protege Restaurante	23.321.436	17.622.455
Rendimentos Aplicações Financeiras Conta Provisão p/Rescisões	145.951	67.379
Rendimentos Aplicações Financeiras Conta C. Gestão Tesouro	3.278.039	1.002.576
(-) Execução Aplicação Recurso Cont. Gestão Tesouro	(67.634.996)	(51.423.610)
(-) Aquisição de Imobilizado Conta Contrato de Gestão	(3.642.582)	(3.485.073)
(-) Devolução de Repasses Contrato de Gestão Tesouro	(1.510.803)	(1.500.000)
Repasses Cont.Gestão Tesouro p/Prefeituras (Pendente Prest. de Contas)	762.430	762.430
Corr. Monet. Repasses P/Prefeituras (Pendente de Prest. de Contas)	1.475.392	1.332.200
Valor a Recuperar IRRF Sobre Rescisões	1.095	6.821
Rendimentos Aplicações Financeiras Restaurante	695.549	154.408
(-) Execução Aplicação Recursos Restaurante	(20.846.738)	(17.985.429)
Correção de Recuperação de Tributos	2.766	0
(-) Execução Apl. Recurso Provisões p/ Rescisões	(1.823.289)	(1.191.175)
Recursos Contrato Gestão Protege Ações Sociais	36.032.384	34.615.838
Rendimentos Aplicações Financeiras Conta Protege Ações Sociais	3.185.532	548.926
(-) Execução Aplicação Recurso Protege Ações Sociais	(29.286.942)	(15.326.251)
Rendimentos Aplicações Financeiras Repasses	0	56.293
Contrato Gestão-Protege Ações Sociais (Devolução de Repasses)	(5.000.000)	0
Recebimento de Multas	103.075	0
Contrato de Gestão/Produzir	5.704.251	2.913.208
(-) Execução Aplicação Recurso Produzir	(2.118.358)	(8.844)
Rendimentos Aplicações Financeiras Produzir	521.240	35.783
Rendimentos Aplicações Financeiras Fomentar	-	83.557
Termo de Coop. Secretaria de Retomada	41.393	50.000
(-) Execução Termo de Coop. Secretaria de Retomada	(408)	(8.792)
Rendimentos Aplicação com Recurso Secretaria de Retomada	4.702	185



Cargill Banco de Alimentos	180.531	143.254
(-) Execução Cargill Banco de Alimentos	(91.457)	(35.090)
(-) Aquisição do Imobilizado com Recurso Cargill Banco Alimentos	(38.450)	(38.450)
Rendimentos Aplicações Financeiras Cargill Banco de Alimentos	6.424	2.366
Auxílio Nutricional - SEDS	222.375	0
(-) Execução Auxílio Nutricional-SEDS	(166.820)	0
Rendimentos Aplicação Auxílio Nutricional-SEDS	44	0
Convênio Fundação Itaú	58.195	60.000
(-) Execução Aplicação Recurso Fundação Itaú	(27.278)	(3.084)
Rendimentos Aplicações Financeiras Fundação Itaú	2.790	1.280
Convênio Fundação ABRINQ	96.033	23.280
(-) Execução Aplicação Recurso Fundação ABRINQ	(81.791)	(20.181)
Total	76.843.503	52.385.879

Do total dos valores do Contrato de Gestão: R\$ 74.398.301,35 refere-se a repasses recebidos do Contrato de Gestão, ainda não executados; R\$ 2.237.822,12 refere-se ao "Repasse para Prefeituras" feito em exercícios anteriores, pendentes de prestação de contas, estão corrigidos monetariamente pelo Índice IGP-DI, de acordo com o Termo de Cooperação Técnica e Administrativa, cláusula oitava, combinando com a posição da SEGPLAN (atualmente SEAD) - Termo entre OVG e AGEHAB para construção de Centros de Educação Infantil – CEI's, em municípios do Estado de Goiás; R\$ 45.688,28 do Termo de Cooperação-Secretaria da Retomada; R\$ 57.047,91 Convênio Cargill Banco de alimentos; R\$ 55.598,85 Auxílio Nutricional-SEDS; R\$ 33.707,19 Convênio Fundação Itaú; R\$ 14.242,21 Convênio Fundação ABRINQ e R\$ 1.095,01 do IRRF da rescisão, em 2015, da funcionária Neuza Vieira de Siqueira, que foi revogada.

19. BENEFÍCIOS DE IDOSOS – ILPI

	<u>2022</u>	<u>2021</u>
Benefício do Idoso	1.049.799	862.336
Rendimentos Aplicações Financeiras	101.468	24.362
(-) Execução da Aplicação Recursos Benefício do Idoso	(96.230)	(149.467)
Total	1.055.037	737.231

20. PROJETO BANCO DE ALIMENTOS

	<u>2022</u>	<u>2021</u>
Recursos Banco de Alimentos	1.325.084	1.171.556
Rendimentos de Aplicações Financeiras	53.251	13.284
(-) Execução Aplicação de Recursos	(1.051.462)	(684.365)
(-) Aquisição de Imobilizado	(66.958)	(135.391)
Subtotal recursos Banco Alimentos	259.915	365.084
Provisão Rescisão Banco de Alimentos	204.721	0
Rendimentos de Aplicação Financeira recursos Rescisão	2.506	0
(-) Execução Aplicação de Recursos Rescisão BA	(3.753)	0
Subtotal Recursos Prov. Rescisão BA	203.474	0
Total	463.389	365.084

21. DOAÇÕES RECEBIDAS COVID 19

	<u>2022</u>	<u>2021</u>
Recursos Doações Covid19 Depósito e Portal do Voluntariado	3.691.522	629.523
(-) Execução Doação Covid19 Depósito e Portal do Voluntariado	(167.745)	(545.857)
Rendimentos Aplicações Covid19 Depósito e Portal do Voluntariado	252.100	19.157
Recursos Doação Recebida Covid19 TCM	99.991	99.991
(-) Execução Doação Recebida Covid19 TCM	(101.121)	(34)
Rendimentos Aplicações Covid19 TCM	1.130	35
Recursos Doação Recebida Ministério Público	868.413	1.856.227
(-) Execução Doação Recebimento MP	(880.321)	(1.012.040)



Rendimentos Aplicações Financeiras MP	11.908	24.226
Recursos Doação Fundação Banco Brasil Covid19	23.683	23.890
(-) Execução Doação Fund. BB Covid19	(23.650)	(207)
Total	3.775.910	1.094.910

22. RECEITAS DIFERIDAS E OUTROS

	2022	2021
Receita de Subvenção Investimento a Realizar	11.382.851	7.854.053
Receita de Subvenção Diferido Idoso - ILPI	12.585	14.128
Receita de Subvenção Diferido Banco de Alimentos	353.386	337.637
Receita de Subvenção Diferido Cargill Banco de Alimentos	31.842	36.196
Total	11.780.665	8.242.014

Referem-se a imobilizados: com recursos provenientes do Contrato de Gestão (Edificações) (subvenção para investimentos), Contribuição ILPI, do Banco de Alimentos e Cargill Banco de Alimentos, cujos valores serão diferidos (receita) de acordo com sua respectiva depreciação e amortização, conforme for o caso. Este valor deve ser equivalente aos elementos do ativo imobilizado com restrição.

23. PATRIMÔNIO LÍQUIDO

	2022	2021
Patrimônio Social	1.022.503	1.022.503
Ajuste de Avaliação Patrimonial	9.114.628	9.114.628
Superavit Acumulado	13.222.110	6.596.506
Superávit do Período	5.572.873	6.625.604
Total	28.932.114	23.359.241

24. CUSTOS DE EXECUÇÃO DOS PRINCIPAIS PROGRAMAS DE ASSISTÊNCIA SOCIAL COM RECURSO DO CONTRATO DE GESTÃO E RECURSOS PRÓPRIOS:

PROGRAMAS SOCIAIS	2022	2021
Programa Universitário do Bem	93.456.328	55.462.701
Restaurante do Bem	21.818.674	19.206.860
Natal do Bem	18.387.121	13.002.350
Apoio ao Romeiros de Trindade	555.172	0
Apoio ao Romeiros do Muquém	23.102	0
Banco de Alimentos	7.303.394	5.347.818
Covid 19	1.118.283	1.548.651
Enxoval para Bebê	1.621.910	523.781
Malha Compressiva	26.465	25.160
Fraldas Descartáveis	3.659.400	1.763.500
Absorvente	191.758	0
Filtro de Barro	578.025	0
Cobertor	2.965.145	0
Cadeiras de Rodas e de Higienização	6.214.293	3.041.330
Leites Especiais	1.721.521	849.810
Colchões	682.459	216.021
Bengalas, Muletas e Andadores	280.294	140.377
Outros Programas de Benefícios	5.059.318	8.611.148
Total	165.662.662	109.739.506



25. DESPESAS SERVIÇOS GERAIS

	<u>2022</u>	<u>2021</u>
Serviços Gráficos	271.383	190.063
Serviços de Terceiros PJ e PF	7.358.895	3.203.833
Manutenção, Conservação, Limpeza e Segurança	5.916.241	4.311.489
Total	<u>13.546.519</u>	<u>7.705.385</u>

26. DESPESAS ADMINISTRATIVAS

	<u>2022</u>	<u>2021</u>
Combustíveis e Lubrificantes	522.294	335.607
Despesas com Informática	176.728	101.359
Publicações e Publicidade	114.849	99.755
Telefone, Internet e Correios	334.234	272.740
Materiais de Expediente e Escritório	496.126	210.500
Seguros	123.282	77.736
Material de Segurança do Trabalho	48.616	151.951
Água, Energia e Gás GLP	254.711	100.818
Passagens, Viagens e Diárias	691.634	364.023
Bens de Pequeno Valor	234.549	63.816
Aquisições de Bens C/ Contrato de Gestão/Tesouro e Protege(i)	5.007.660	2.920.404
Outras Despesas Administrativas	350.986	133.535
Despesas Financeiras	8.425	18.438
Baixa do Imobilizado(ii)	3.240.979	34.552
Total	<u>11.605.073</u>	<u>4.885.233</u>

- (i) Todos os bens móveis e imóveis adquiridos com Contrato de Gestão, a partir de 2021 passaram a ser cadastrados no patrimônio do Estado pela Secretaria de Estado de Administração – SEAD/GO, de acordo com a Lei 15.503/2005 Art. 9º, ficando a OVG responsável pela conservação e controle dos Bens em Comodato.
- (ii) A maior parte das baixas se refere aos bens que foram adquiridos com recursos do Contrato de Gestão e estavam registrados no imobilizado da OVG.

27. NATUREZA DAS DESPESAS POR CONTA GERENCIAL:

a) Planilha de despesas com contrato de gestão/TESOURO - programas e sede OVG

Conta Gerencial	Assistência Social		Administrativa		Pessoal				Financeira	
	2022	2021	2022	2021	Área Meio		Área Fim		2022	2021
					2022	2021	2022	2021		
Gerência dos Restaurantes do Bem	1.607	7	107.092	7.926	113.026	158.580	727.189	642.864	221	-
Centro de Apoio ao Romeiro - Trindade	277.529	-	178.076	-	-	-	23.345	-	89	-
Centro de Apoio ao Romeiro - Muquém	11.053	-	62.604	-	-	-	264	-	124	-
Natal do Bem	18.142.583	12.881.526	2.962.156	696.335	-	-	71.117	40.635	133.433	67.715
Centro de Idosos Sagrada Família	15.922	90.525	668.791	115.247	1.108.311	1.061.736	3.900.724	3.248.145	1.891	1.584
Programa Meninas de Luz	4.264	2.153	174.641	20.435	51.751	10.276	438.135	405.963	520	420
Casa do Interior de Goiás	594	6.914	873.912	62.802	766.613	710.104	791.196	747.714	1.158	1.007
Centro de Idosos Vila Vida	1.036	2.703	67.320	219.954	236.998	299.030	953.361	846.098	2.099	1.669
Espaço Bem Viver I	-	2.100	240.460	561.369	224.447	199.107	494.208	441.127	94	-
Espaço Bem Viver II	98	2.100	96.940	58.417	158.968	95.112	446.931	291.926	-	79
Programa Juventude Tecendo o Futuro	1.142	3.759	406.411	105.639	133.124	47.472	647.029	282.759	194	-
GPV- Ger. de Promoção do Voluntariado / GBS- Ger. de Benefícios Sociais	1.119.236	758.456	327.146	91.617	2.064.979	1.616.233	1.481.235	1.295.543	-	-
Programa Universitário do Bem	7.701	4.291	157.034	89.016	543.535	617.676	756.531	1.083.587	1.690	1.114
Gerência de Gestão Social e Avaliação	4.824	518	98.173	217.550	296.217	216.789	1.321.697	1.515.425	-	-
Banco de Alimentos	695	108	174.275	48.720	1.408	-	149.633	179.455	-	-
Gerência de Enfrentamento às Desproteções Sociais	1.515	6.848	62.112	6.491	51.963	7214	2.923.139	1.703.173	-	-
OVG - Sede	99.572	91.678	4.693.738	3.416.718	15.564.445	14.048.452	-	-	11.713	19.905
Total das Despesas	19.689.369	13.853.685	11.350.882	5.718.236	21.315.784	19.087.780	15.125.735	12.724.415	153.226	93.493



ORGANIZAÇÃO
DAS VOLUNTÁRIAS
DE GOIÁS

b) Planilha de despesas com recursos do Protege - programas OVG

Conta Gerencial	Assistência Social		Administrativa		Financeira	
	2022	2021	2022	2021	2022	2021
Restaurante do Bem - Campinas	2.990.700	2.627.807	-	-	-	-
Restaurante do Bem- Goiânia Centro	3.122.779	3.088.669	-	-	-	-
Restaurante do Bem de Anápolis	1.933.802	1.322.752	-	-	-	-
Restaurante do Bem UEG Anápolis	1.247.430	1.092.129	-	-	-	-
Restaurante do Bem de Rio Verde	1.630.960	1.706.345	-	-	-	-
Restaurante do Bem Luziânia - Jardim Ingá	1.322.510	1.054.379	-	-	-	-
Restaurante do Bem - Valparaíso	1.338.705	994.431	-	-	-	-
Restaurante do Bem Luziânia-Estrela Dalva	1.302.038	1.117.647	-	-	-	-
Restaurante do Bem - Minaçu	905.949	783.935	-	-	-	-
Restaurante do Bem - Águas Lindas	1.753.855	1.469.855	-	-	-	-
Restaurante do Bem de Jaraguá	740.968	807.464	-	-	-	-
Restaurante do Bem de Caldas Novas	1.109.706	918.824	-	-	-	-
Restaurante do Bem de Goianésia	1.011.126	969.591	-	-	-	-
Gerência dos Restaurantes do Bem	300.301	2.068	138.477	177.609	537	113
Centro de Idosos Sagrada Família	1.364.665	1.008.688	2.861.514	1.913.448	-	-
Programa Meninas de Luz	68.219	14.431	246.531	111.044	24	38
Casa do Interior de Goiás	277.514	200.848	1.780.225	908.047	-	-
Centro de Idosos Vila Vida	60.220	45.747	563.536	444.869	-	-
Espaço Bem Viver I	38.938	6.223	478.905	331.603	-	-
Espaço Bem Viver II	38.316	5.715	421.179	350.012	-	-
Programa Juventude Tecendo o Futuro	299.283	13.072	1.179.448	810.369	-	-
GPV- Ger. de Promoção do Voluntariado / GBS- Ger. de Benefícios Sociais	16.037.482	7.208.563	784.596	269.507	443	49
Programa Universitário do Bem	93.360.942	55.450.806	674.438	402.544	246	33
Gerência de Enfrentamento às Desproteções Sociais	54.599	23.520	166.439	1.228.971	303	121
Gerência de Gestão Social e Avaliação	67.898	28.383	18.139	60.172	11	21
Banco de Alimentos	567.036	147.295	1.142.927	48.584	-	-
OVG Sede	-	-	-	-	636.841	127.754
Total das Despesas	132.945.943	82.109.185	10.456.354	7.056.777	638.405	128.128

c) Planilha de despesas com recursos próprios - programas e sede OVG

Conta Gerencial	Assistência Social		Administrativa		Pessoal Área Fim		Financeira	
	2022	2021	2022	2021	2022	2021	2022	2021
Restaurante do Bem de Rio Verde	276.637	276.637	-	-	-	-	-	-
Restaurante do Bem de Jaraguá	90.000	84.000	-	-	-	-	-	-
Restaurante do Bem de Goianésia	97.200	101.151	-	-	-	-	-	-
Restaurante do Bem de Anápolis Centro	289.351	289.351	-	-	-	-	-	-
Restaurante do Bem de Goiânia - Campinas	-	153.000	-	-	-	-	-	-
Restaurante do Bem de Luziânia - Estrela Dalva	129.005	126.805	-	-	-	-	-	-
Restaurante do Bem de Luziânia JD Ingá	45.415	45.415	-	-	-	-	-	-
Restaurante do Bem de Minaçu	45.600	40.000	-	-	-	-	-	-
Restaurante do Bem - Águas Lindas	-	7.425	-	-	-	-	-	-
Restaurante do Bem de Caldas Novas	130.994	126.000	-	-	-	-	-	-
Restaurante dos Restaurantes do Bem	2.035	1.174	85.320	4.983	-	-	-	-
Centro de Apoio ao Romeiro - Trindade	277.644	-	90.074	-	-	-	-	-
Centro de Apoio ao Romeiro - Muquém	12.050	-	30.868	-	-	-	-	-
Natal do Bem	244.539	120.824	191.468	50.700	-	-	-	-
Centro de Idosos Sagrada Família	135.282	467.703	5.742	148.506	-	-	-	-
Programa Meninas de Luz	14.019	17.924	11.755	1.759	-	-	-	-
Casa do Interior de Goiás	15.550	25.617	6.624	1.377	-	-	-	-
Centro de Idosos Vila Vida	26.000	73.705	15.866	12.526	-	-	-	2.738
Espaço Bem Viver I	4.176	718	3.450	144	-	-	-	-
Espaço Bem Viver II	2.375	5.441	4.687	144	-	-	-	-
Programa Juventude Tecendo o Futuro	46.570	16.012	93.551	28.549	20.691	14.705	110	-
GPV- Ger. de Promoção do Voluntariado / GBS- Ger. de Benefícios Sociais	2.505.726	4.538.242	55.469	22.935	-	13	-	-
Programa Universitário do Bem	87.685	7.604	28.683	3.909	-	-	2.413	-
Gerência de Enfrentamento às Desproteções Sociais	27.134	8.635	3.000	1.769	-	-	-	-
Gerência de Nutrição Social e Sustentável	17.691	5.446	7.426	3.176	-	-	710	-
Gerência de Gestão Social e Avaliação	-	1.536	1.028	9.279	-	-	-	-
Bordados	42.050	67.727	7.778	736	42.300	51.560	-	-
OVG - Sede	307.388	329.881	286.553	265.187	-	32.965	265.191	36.420
Total da Despesas	4.872.114	6.937.972	929.341	555.677	62.991	99.243	268.425	39.158



d) Planilha de despesas com recursos Provisão p/ Rescisões

Conta Gerencial	Administrativa		Pessoal				Financeira	
			Área Meio		Área Fim			
	2022	2021	2022	2021	2022	2021	2022	2021
Programa Juventude Tecendo o Futuro	-	-	1.031	-	7.011	-	-	-
Casa do Interior de Goiás	-	-	58.012	5.739	14.266	291.017	-	-
Centro de Idosos Sagrada Família	-	-	58.439	59.059	86.104	25.666	-	-
Centro de Idosos Vila Vida	-	-	-	72.746	18.054	-	-	-
Programa Meninas de Luz	-	-	-	-	-	46.502	-	-
Espaço Bem Viver I	-	-	-	-	55.042	-	-	-
Espaço Bem Viver II	-	-	5.731	-	-	-	-	-
Centro de Apoio ao Romeiro - Trindade	-	-	-	-	44.170	-	-	-
Centro de Apoio ao Romeiro - Muquém	-	-	-	-	2.580	-	-	-
Gerência dos Restaurantes do Bem	-	-	16.744	75.809	14.178	35.194	-	-
Gerência de Promoção do Voluntariado / GBS- Ger. de Benefícios Sociais	-	-	83.415	33.312	49.741	118.430	-	-
Programa Universitário do Bem	-	-	11.291	-	41.472	-	-	-
Gerência de Enfrentamento às Desproteções Sociais	-	-	-	-	-	104.696	-	-
Gerência de Gestão Social e Avaliação	-	-	-	-	14.940	73.672	-	-
Natal do Bem	-	-	-	-	21.284	8.484	-	-
OVG - Sede	12.000	6.750	1.180.043	221.244	-	-	27.741	12.854
Total da Despesa	12.000	6.750	1.414.706	467.909	368.842	703.662	27.741	12.854

e) Planilha de despesas com recursos do Termo de Fomento Banco de Alimentos – programa OVG

Conta Gerencial	Assistência Social		Administrativa		Pessoal				Financeira	
					Área Meio		Área Fim			
	2022	2021	2022	2021	2022	2021	2022	2021	2022	2021
Gerência de Nutrição Social e Sustentável	6.717.971	5.160.308	96.991	120.447	157.908	46.007	535.000	493.575	10.960	3.064
Rescisões - Banco de Alimentos	-	-	-	-	-	-	3.036	-	716	-
Total da Despesa	6.717.971	5.160.308	96.991	120.447	157.908	46.007	538.036	493.575	11.677	3.064

f) Planilha de despesas com recursos do ILPI-programa OVG

Conta Gerencial	Assistência Social		Administrativa		Financeira	
	2022	2021	2022	2021	2022	2021
Centro de Idosos Sagrada Família	48.752	87.637	47.315	57.723	163	-
Total das Despesas	48.752	87.637	47.315	57.723	163	-

g) Despesas c/recursos do Covid 19-TCM-MP-BB-PV

Conta Gerencial	Assistência Social		Administrativa		Financeira	
	2022	2021	2022	2021	2022	2021
Gerência de Enfrentamento às Desproteções Sociais	476	983	-	-	-	-
Gerência de Gestão Social e Avaliação	9	522	-	-	-	-
GPV- Ger. de Promoção do Voluntariado / GBS- Ger. de Benefícios Sociais	920.428	1.535.318	-	-	-	-
Centro de Idosos Sagrada Família	-	151	-	-	-	-
Casa do Interior de Goiás	-	798	-	-	-	-
Centro de Idosos Vila Vida	-	109	-	-	-	-
Programas Meninas de Luz	-	71	-	-	-	-
Gerência de Nutrição Social Sustentável	111	47	-	-	-	-
Gerência dos Restaurantes do Bem	19	225	-	-	-	-
Programa Universitário do Bem	371	327	-	-	-	-
Espaço Bem Viver I	56	19	-	-	-	-
Espaço Bem Viver II	206	146	-	-	-	-
Programa Juventude Tecendo o Futuro	211	407	-	-	-	-
OVG - Sede	196.394	9.528	-	120	54.554	9.367
Total das Despesas	1.118.283	1.548.651	-	120	54.554	9.367

h) Despesas c/recursos da Fundação ABRINQ

Conta Gerencial	Assistência Social		Pessoal/Área Fim		Financeira	
	2022	2021	2022	2021	2022	2021
Programa Meninas de Luz	13.195	7.406	67.183	12.775	254	-
Total das Despesas	13.195	7.406	67.183	12.775	254	-



i) Despesas c/recursos da Fundação Itaú

Conta Gerencial	Pessoal Área Fim		Financeira	
	2022	2021	2022	2021
Programa Juventude Tecendo o Futuro	12.318	2.818	567	267
Total das Despesas	12.318	2.818	567	267

j) Despesas c/recursos da Cargill Banco de Alimentos

Conta Gerencial	Assistência Social		Financeira	
	2022	2021	2021	2021
Projeto Cargill Bco de Alimentos	90.252	34.662	1.205	428
Total das Despesas	90.252	34.662	1.205	428

k) Despesas c/recursos do Produzir C.G

Conta Gerencial	Administrativa		Financeira	
	2022	2021	2022	2021
GPV- Ger. de Promoção do Voluntariado / CBS- Ger. de Benefícios Sociais	92.748	-	-	-
Centro de Idosos Sagrada Família	779.525	-	-	-
Casa do Interior de Goiás	185.975	-	-	-
Centro de Idosos Vila Vida	159.665	-	-	-
Espaço Bem Viver I	380.655	-	-	-
Espaço Bem Viver II	217.218	-	-	-
Gerência dos Restaurantes do Bem	40.936	-	-	-
OVG - Sede	166.030	-	95.606	8.844
Total das Despesas	2.022.752	-	95.606	8.844

l) Despesas c/recurso Auxílio Nutricional SEDS

Conta Gerencial	Assistência Social		Financeira	
	2022	2022	2022	2022
Espaço Bem Viver I	4.351	-	-	-
Espaço Bem Viver II	1.758	-	-	-
Programa Juventude Tecendo o Futuro	5.195	-	-	-
Centro de Idosos Sagrada Família	80.463	-	-	-
Casa do Interior de Goiás	62.810	-	-	-
Programa Meninas de Luz	5.827	-	-	-
Centro de Idosos Vila Vida	5.416	-	-	-
OVG - Sede	963	37	37	37
Total das Despesas	166.783	166.783	37	37


m) Despesas c/recursos da Secretaria Retomada

Conta Gerencial	Financeira
OVG - Sede	408
Total Despesas	408

RESUMO DAS DESPESAS POR CONTA GERENCIAL

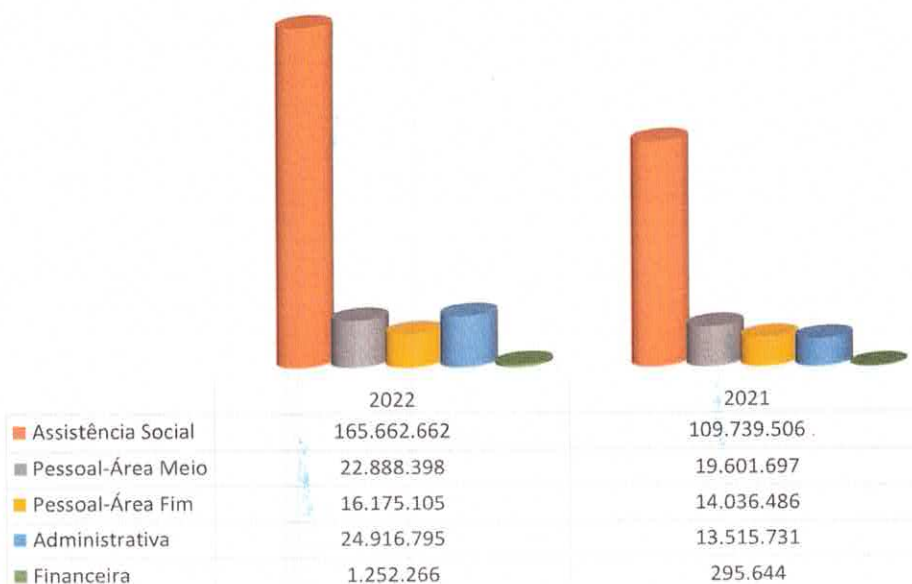
Natureza da Despesa	Recurso do Tesouro		Recurso Protege		Recursos Próprios		Recursos Bco de Alimentos		Recursos ILPI		Recurso Covid-19	
	2022	2021	2022	2021	2022	2021	2022	2021	2022	2021	2022	2021
Assistência Social	19.689.369	13.853.685	132.945.943	82.109.185	4.872.114	6.937.972	6.717.971	5.160.308	48.752	87.637	1.118.283	1.548.651
Pessoal-Área Meio Fim	21.315.784	19.087.780	-	-	-	-	157.908	46.007	-	-	-	-
Pessoal-Área Fim	15.125.735	12.724.415	-	-	62.991	99.243	538.036	493.575	-	-	-	-
Administrativa	11.350.882	5.718.236	10.456.354	7.056.777	929.341	555.677	96.991	120.447	47.315	57.723	-	120
Financeira	153.226	93.493	638.405	128.128	268.425	39.158	11.677	3.064	163	-	54.554	9.367
Total	67.634.996	51.477.609	144.040.702	89.294.091	6.132.871	7.632.050	7.522.584	5.823.400	96.230	145.359	1.172.837	1.558.138

Natureza da Despesa	Recurso Prov. Rescisões		Fundação Itaú		Fundação ABRINQ		Cargill Bco Alimentos		Produzir C.G		Secret. Retomada		Auxílio Nutric.SEDS		Total	
	2022	2021	2022	2021	2022	2021	2022	2021	2022	2021	2022	2021	2022	2021	2022	2021
Assistência Social	-	-	-	-	13.195	7.406	90.252	34.662	-	-	-	-	166.783	-	165.662.662	109.739.506
Pessoal-Área Meio Fim	1.414.706	467.909	-	-	-	-	-	-	-	-	-	-	-	22.888.398	19.601.697	-
Pessoal-Área Fim	368.842	703.662	12.318	2.818	67.183	12.775	-	-	-	-	-	-	-	16.175.105	14.036.486	-
Administrativa	12.000	6.750	-	-	1.160	-	-	-	2.022.752	-	-	-	-	24.916.795	13.515.731	-
Financeira	27.741	12.854	567	267	254	-	1.205	428	95.606	8.844	408	42	37	1.252.266	295.644	
Total	1.823.289	1.191.175	12.885	3.084	81.791	20.181	91.457	35.090	2.118.358	8.844	408	42	166.820	230.895.226	157.189.063	-





DESPESAS POR CONTA GERENCIAL



28. NATUREZA DAS DESPESAS SEM CONTA GERENCIAL

Contas	2022	2021
Depreciação e Amortização	487.847	1.100.322
Ajuste de Inventário	42.811	63.233
Baixa do Imobilizado	3.057.988	34.552
Baixa do Intangível	182.991	0
Perda com desvalorização de Ativo	54.324	0
TOTAL	3.825.961	1.198.107

	2022	2021
Total das Despesas com Contas Gerenciais	230.895.226	157.189.063
Total das Despesas sem Contas Gerenciais	3.825.961	1.198.107
TOTAL GERAL DAS DESPESAS	234.721.187	158.387.170



29. PREVISÕES E REALIZAÇÕES DA OVG EM 2022

Nas ocasiões de renovação dos Termos Aditivos ao Contrato de Gestão nº 001/2011, a OVG comunicou à contratante, Secretaria de Estado de Administração (SEAD), sobre a possibilidade de comprometimento de algumas metas, em razão da continuidade das medidas de caráter preventivo para conter a propagação do novo Coronavírus, mesmo com algumas flexibilizações já em curso. Foi elaborado um Plano de Retomada das Atividades para os Centros de Convivência, devidamente aprovado pela Secretaria Estadual de Saúde (SES) e Centro de Operações de Emergência (COE), consolidando um formato híbrido de atendimento no primeiro semestre de 2022 (presencial e remoto) e, no segundo semestre, foi retomado o atendimento 100% presencial. Ainda assim, tivemos impacto no cumprimento de algumas metas previstas no 19º (janeiro a junho), 20º (julho a novembro) e 21º (dezembro) Termos Aditivos.

Destacamos, em junho de 2022, a inauguração do Centro da Juventude Tecendo o Futuro. A unidade da OVG, Centro de Adolescentes Tecendo o Futuro, localizada no Jardim Novo Mundo, passou por ampla reforma para se adequar à estrutura necessária para funcionamento do primeiro Centro da Juventude do Estado de Goiás, responsável por implementar e fortalecer ações de promoção à cidadania, esporte, cultura, lazer e qualificação profissional, visando o fortalecimento de vínculos familiares e sociais, geração de oportunidades de acesso à renda e profissionalização, com resultado na redução da vulnerabilidade e risco social, por meio dos Programas Juventude Tecendo o Futuro e Meninas de Luz. Este, que antes era oferecido no Centro Social Dona Gercina Borges Teixeira, no Setor Campinas, passou a ser executado na nova unidade a partir do segundo semestre.

Metas Previstas (PR) e Realizadas (RZ) no Contrato de Gestão		2022/1 19º TA		2022/2 20º e 21º TAs		MÉDIA 2022		% RZ/PR
Especificação	Unidade de medida	1º SEMESTRE		2º SEMESTRE		PR	RZ	
		PR	RZ	PR	RZ			
CENTRO DE IDOSOS SAGRADA FAMÍLIA - CISF								
Moradores atendidos na modalidade Asilar (ILPI)	Usuário	66	58	66	62	66	60	90%
Moradores atendidos na modalidade Casa Lar	Usuário	30	22	25	23	28	22	82%
Idosos atendidos na modalidade Centro Dia	Usuário	30	28	30	29	30	28	94%
Idosos atendidos na modalidade Centro de Convivência	Usuário	297	276	293	303	295	290	98%
CENTRO DE IDOSOS VILA VIDA - CIVV								
Moradores atendidos na modalidade Casa Lar	Usuário	30	25	29	27	30	26	88%
Idosos atendidos na modalidade Centro de Convivência	Usuário	733	529	500	547	617	538	87%
ESPAÇO BEM VIVER I - EBV I								
Idosos atendidos na modalidade Centro de Convivência	Usuário	270	265	270	264	270	264	98%
ESPAÇO BEM VIVER II - EBV II								
Idosos atendidos na modalidade Centro de Convivência	Usuário	280	349	280	280	280	315	112%
CENTRO SOCIAL DONA GERCINA BORGES TEIXEIRA - CSDGBT / PROGRAMA MENINAS DE LUZ ¹								
Adolescentes e jovens grávidas atendidas	Usuário	150	119	150	164	150	142	94%
CENTRO DE ADOLESCENTES TECENDO O FUTURO - CATF (19º TA) / PROGRAMA JUVENTUDE TECENDO O FUTURO - PJTF (20º e 21º TAs) ¹								
Adolescentes e jovens atendidos	Usuário	180	169	242	434	211	301	143%
GERÊNCIA DE GESTÃO SOCIAL E AVALIAÇÃO - GGSA								
Municípios atendidos	Município	87	169	108	163	98	166	170%



Metas Previstas (PR) e Realizadas (RZ) no Contrato de Gestão		2022/1 19º TA		2022/2 20º e 21º TAs		MÉDIA 2022 2/ TOTAL 2022 2		% RZ/PR
Especificação	Unidade de medida	1º SEMESTRE		2º SEMESTRE		PR	RZ	
		PR	RZ	PR	RZ			
PROGRAMA BANCO DE ALIMENTOS - BA								
Famílias atendidas 2	Família	600	2.698	-	-	600	2.698	450%
Entidades sociais atendidas 2	Entidade	200	77	-	-	200	77	39%
Benefícios concedidos (Mix do Bem, desidratados e minimamente processados) 2	Unidade	-	-	155.000	102.637	155.000	102.637	66%

Fonte: Relatórios Gerenciais de Execução e Proposta de Trabalho: 19º e 20º e 21º TA's.

Metas Previstas (PR) e Realizadas (RZ) no Contrato de Gestão		2022/1 19º TA		2022/2 20º e 21º TAs		TOTAL 2022		% RZ/PR
Especificação	Unidade de medida	1º SEMESTRE		2º SEMESTRE		PR	RZ	
		PR	RZ	PR	RZ			
GERÊNCIA DE ENFRENTAMENTO ÀS DESPROTEÇÕES SOCIAIS - GEDS								
Famílias atendidas e/ou mapeadas para receber ações socioassistenciais por meio do Goiás Social 3	Família	800	1.438	-	-	800	1.438	180%
Ações socioassistenciais realizadas em campo 3	Ação	-	-	35	77	35	77	220%
GERÊNCIA DE BENEFÍCIOS SOCIAIS - GBS								
Gestantes atendidas 4	Usuário	3.300	5.077	-	-	3.300	5.077	154%
Cidadãos atendidos (pessoas com deficiência, idosos, vítimas de queimaduras e outros) 4	Usuário	80.626	94.406	-	-	80.626	94.406	117%
Crianças atendidas 4	Usuário	10.200	15.023	-	-	10.200	15.023	147%
Famílias em situação de vulnerabilidade e risco social atendidas 4	Família	600	3.419	-	-	600	3.419	570%
Ações socioassistenciais realizadas por meio do OVG Perto de Você 5	Ação	17	40	-	-	17	40	235%
Atendimentos aos cidadãos (gestantes, pessoas com deficiência, idosos, vítimas de queimaduras, crianças e pessoas em situação de vulnerabilidade e risco social) 4	Atendimento	-	-	71.628	72.391	71.628	72.391	101%

Metas Previstas (PR) e Realizadas (RZ) no Contrato de Gestão		2022/1 19º TA		2022/2 20º e 21º TAs		TOTAL 2022		% RZ/PR
Especificação	Unidade de medida	1º SEMESTRE		2º SEMESTRE		PR	RZ	
		PR	RZ	PR	RZ			



GERÊNCIA DE BENEFÍCIOS SOCIAIS - GBS								
Entidades sociais assessoradas / capacitadas	Entidade	250	343	260	338	510	681	134%
Entidades sociais apoiadas	Entidade	190	498	300	620	490	1.118	228%
CASA DO INTERIOR DE GOIÁS - CIGO								
Pessoas acolhidas para tratamento de saúde em Goiânia	Acolhimento	2.070	1.683	2.070	2.168	4.140	3.851	93%
PROGRAMA RESTAURANTE DO BEM - RB								
Refeições servidas nas 13 unidades em funcionamento	Refeição servida	1.669.782	1.702.909	1.850.554	1.559.193	3.520.336	3.262.102	93%
GERÊNCIA DE PROMOÇÃO DO VOLUNTARIADO - GPV								
Pessoas mobilizadas	Usuário	560	865	560	839	1.120	1.704	152%
Ações de promoção do voluntariado e parcerias sociais	Ação	30	47	30	35	60	82	137%
CENTRO DE APOIO AO ROMEIRO - CAR								
CAR Trindade	Romeiro	300.000	303.500	-	-	300.000	303.500	101%
CAR Muquém	Romeiro	-	-	30.000	31.963	30.000	31.963	107%
NATAL DO BEM								
Crianças beneficiadas c/ brinquedo	Unidade	-	-	500.000	508.930	500.000	508.930	102%
Visitantes na Vila do Papai Noel	Visitante	-	-	130.000	529.600	130.000	529.600	407%

Fonte: Relatórios Gerenciais de Execução e Proposta de Trabalho: 19º, 20º e 21º TA's

Metas Previstas (PR) e Realizadas (RZ) no Contrato de Gestão		2022/1 19º TA		2022/2 20º e 21º TAs		TOTAL MÁXIMO 2022		% RZ/PR
Especificação	Unidade de medida	1º SEMESTRE		2º SEMESTRE		PR	RZ	
		PR	RZ	PR	RZ			
PROGRAMA UNIVERSITÁRIO DO BEM - PROBEM								
Benefícios integrais e parciais	Benefício	11.600	11.919	11.600	12.914	11.600	12.914	111%

Fonte: Relatórios Gerenciais de Execução e Proposta de Trabalho: 19º, 20º e 21º TA's

Especificação	Unidade de medida	2022/1	2022/2	MÉDIA 2022 ⁷ / TOTAL 2022 ⁷
		1º SEMESTRE	2º SEMESTRE	
PROGRAMA BANCO DE ALIMENTOS / TERMO DE FOMENTO CEASA/OVG ^o				
		RZ	RZ	RZ
Indivíduos / famílias atendidas	Família	1.520	2.287	1.904
Entidades atendidas	Entidade	75	88	82
Total de alimentos doados <i>in natura</i>	Kg	526.566,18	709.642,46	1.236.208,64

Fonte: Relatórios Gerenciais de Execução do Banco de Alimentos.



OBSERVAÇÕES:

Para o preenchimento das colunas finais de atendimento foram adotadas:

- Média mensal para as unidades: Centro de Idosos Sagrada Família (CISF); Centro de Idosos Vila Vida (CIVV); Espaço Bem Viver I (EBV I); Espaço Bem Viver II (EBV II); Programa Juventude Tecendo o Futuro (PJTF); Programa Meninas de Luz (PML); Gerência de Gestão Social e Avaliação (GGSA); Programa Banco de Alimentos (BA);
- Para o Programa Universitário do Bem, foi considerado o número máximo de beneficiados por semestre. O resultado final indica o semestre com o maior número de bolsistas contemplados.
- As demais unidades, ações e programas seguem com a somatória dos atendimentos.

¹ A partir da vigência do 20º Termo Aditivo, com a inauguração do Centro da Juventude Tecendo o Futuro, o Centro de Adolescentes Tecendo o Futuro passou a se chamar Programa Juventude Tecendo o Futuro. O Programa Meninas de Luz, que no 1º semestre era executado no Centro Social Dona Gercina Borges, foi transferido para a nova unidade.

² A partir de julho, vigência do 20º TA, a meta do Programa Banco de Alimentos (BA) foi alterada de "famílias atendidas" e "entidades sociais atendidas" para "benefícios concedidos", somando-se Mix do Bem, desidratados e minimamente processados. O propósito da mudança foi adequar à proposta de monitoramento do Sistema de Planejamento e Monitoramento do PPA (SIPLAM). No primeiro semestre, os atendimentos foram contabilizados como média, por serem famílias e entidades sociais atendidas frequentemente, ou seja, com repetição. No segundo semestre, foram contabilizados total de benefícios doados, pois são entregues a famílias e entidades de diferentes municípios.

³ A meta da Gerência de Enfrentamento às Desproteções Sociais (GEDS), a partir do 20º aditivo, foi alterada de "famílias atendidas e/ou mapeadas para receber ações socioassistenciais por meio do Goiás Social" para "ações socioassistenciais realizadas em campo", tendo em vista que a atuação da Gerência é bastante abrangente, fazendo o acompanhamento das famílias do Goiás Social e apoiando ações complementares de parceiros, acompanhamento socioassistencial das famílias dos beneficiários do Programa Universitário do Bem, participação nas ações do OVG Perto de Você, dentre outros. Diante disso, esse novo indicador retrata com propriedade os serviços executados pelos analistas de campo e demais técnicos da Gerência.

⁴ No 20º TA, a meta da Gerência de Benefícios Sociais (GBS) passou a ser considerada "atendimento ao cidadão com benefício social", consolidando as metas "gestantes atendidas, cidadãos atendidos, crianças atendidas e pessoas em situação de vulnerabilidade e risco social atendidas", a fim de adequar ao monitoramento do Sistema de Planejamento e Monitoramento do PPA (SIPLAM).

⁵ Os atendimentos itinerantes do OVG Perto de Você estão cada vez mais fortalecidos e vêm alcançando os resultados esperados, no entanto, com a unificação abordada anteriormente, não haverá mais meta para essa ação específica. A contabilização dos atendimentos realizados nas ações ficou englobado em "atendimento ao cidadão com benefício social".

⁶ O Programa Banco de Alimentos é desenvolvido pela OVG desde julho de 2019, com recursos do Termo de Fomento celebrado com a CEASA, no qual realiza a distribuição de alimentos *in natura* para famílias em situação de vulnerabilidade social e entidades que prestam serviços socioassistenciais.

⁷ Os atendimentos às famílias e entidades sociais foram contabilizados como média, por serem atendidas frequentemente, ou seja, com repetição. Já a quantidade de alimentos entregues, foram somados.

30. RECEITAS DE CONVÊNIOS

	<u>2022</u>	<u>2021</u>
Assistência Social Programa Universitário do Bem	93.907.022	55.847.033
Contrato de Gestão Tesouro com Restrição	67.634.996	51.477.609
Contrato de Gestão Protege Ações Sociais com Restrição	29.286.942	15.327.094
Contrato de Gestão Receitas Provisões Rescisões	1.823.289	1.191.175



Contrato de Gestão Receitas Produzir	2.118.358	8.844
Programas (Atividades) Restaurante do Bem	20.846.738	18.119.964
Receita de Subvenção de Investimento	115.441	630.954
Programas (Atividades) Banco de Alimentos	846.742	684.365
Programas (Atividades) Banco de Alimentos-CEASA	6.672.089	5.139.035
Receita de Provisão p/ Rescisões BA	3.753	-
Receita de Subvenção de Investimento BA	51.208	18.841
Total	223.306.578	148.444.914

31. RECEITAS DE DOAÇÕES E CONTRIBUIÇÕES COM RESTRIÇÃO

	2022	2021
Receita auxílio Nutricional - SEDS	166.820	-
CARGIL – Banco de Alimentos	91.457	35.090
Receita de Subvenção CARGILL	4.354	2.254
Convênio Fundação Itaú	12.885	3.084
Termo de Cooperação-Secretaria de Retomada	407	42
Fundação ABRINQ	81.791	20.181
Covid-19	1.172.836	1.558.138
Benefício ILPI	96.230	145.359
Receita de Subvenção ILPI	1.543	1.596
Total	1.628.323	1.765.744

32. RECEITAS DE DOAÇÕES E CONTRIBUIÇÕES SEM RESTRIÇÃO

	2022	2021
Pessoa Jurídica (a)	1.907.323	6.282.359
Pessoa Física (a)	146.884	329.395
Fomentar/OVG (a)	1.284.355	1.225.408
Produzir 0,3% TARE (a)	8.363.066	4.979.389
Serviço voluntário (b)	57.477	47.322
Restaurante do Bem-Locação Convenio com as Prefeituras(a)	1.104.202	1.242.359
Festa Junina(a)	300.001	0
Eventos de Natal(a)	41.749	0
Total	13.205.057	14.106.232

33. RECEITAS EVENTUAIS

	2022	2021
Venda de Bordados e Outros (a)	271.213	238.509
Venda de Produtos Inservíveis (a)	46.382	25.726
Venda de imobilizados(i) (b)	105.000	0
Outras Receitas (c)	96.371	248.330
Total	518.966	512.565

(i) A venda de imobilizados foram representados da seguinte forma:

RESULTADO CONTABIL DA VENDA		RESULTADO COM BASE NA AVALIAÇÃO	
DESCRIÇÃO	VALOR	DESCRIÇÃO	VALOR
Valor total do Bem	128.768,12	Valor da Avaliação	40.000,00
(-) Valor da Depreciação	66.977,04	(-) Valor de Venda	105.000,00
Valor Residual	61.791,08		
(-) Valor de Venda	105.000,00		
Resultado Positivo	43.208,92	Resultado Positivo	65.000,00



34. RECEITAS FINANCEIRAS

	2022	2021
Descontos Obtidos	2.137	45.970
Juros Recebidos sobre Aplicações Financeiras	1.633.000	137.348
Total	1.635.137	183.318

35. SUPERÁVIT DO PERÍODO

	2022	2021
Resultado do Período(i)	5.572.873	6.625.604
Total	5.572.873	6.625.604

- (i) O Superávit de 2022 refere-se às receitas sem restrição, conforme notas 32 e 33. As receitas com restrição (notas 30 e 31) não interferem no resultado, pois são reconhecidas de acordo com a execução dos programas (nota 27).

36. BENEFÍCIOS DA IMUNIDADE TRIBUTÁRIA

	2022	2021
Subvenção Federal - INSS Patronal	6.042.865	5.543.330
INSS Patronal – Autônomos	5.336	538
SAT	611.663	554.333
SAT Autônomos	539	54
Terceiros	1.259.644	1.155.035
Terceiros Autônomos	1.201	121
PIS sobre Folha	302.143	277.167
Total	8.223.391	7.530.578

Valor usufruído pela imunidade tributária, por conta da manutenção do CEBAS.

Conforme alteração na ITG 2002 ocorrida em 09/2015, a renúncia fiscal deixa de ser evidenciada na demonstração de resultado, mas permanece a obrigatoriedade de divulgação em notas explicativas.

37. EVENTOS SUBSEQUENTES

- a) Até a aprovação e o encerramento das demonstrações financeiras de 2022, no início de 2023 foram repassadas diversas OP's – Ordens de Pagamentos, referente ao exercício de 2022, demonstradas no quadro abaixo:

PROGRAMAS E SERVIÇOS	Nº ORDEM DE PAGAMENTO	VALOR
Manutenção de Programas de Proteção e Inclusão Social da OVG - Recursos Tesouro	00029-006, 00010-004, 00001-001, 00001-004, 00019-006, 00021-006, 00009-001, 00006-006, 00026-006	4.533.005,08
Manutenção de Programas de Proteção e Inclusão Social da OVG - Recurso Protege Ações Sociais	00013-006, 00014-006, 00015-006, 00016-006, 00017-006, 00018-006, 00019-006, 00020-006, 00021-005, 00022-004, 00023-006, 00024-006, 00025-001	4.372.174,00
Programa Universitário do Bem	00006-006	8.278.000,00
Restaurante do Bem	00002-001 e 00003-006	2.010.591,00
Provisões para Rescisões	00030-006	113.857,00



b) Previsão para recebimento

A Organização das Voluntárias de Goiás – OVG, tem previsão para recebimento de aproximadamente R\$ 1.000.000,00 em recursos através de 70 (setenta) contratos de adesão assinados com empresas que aderiram ao Programa Produzir, conforme Decreto Estadual nº 5.515 de 20/11/2001, que regulamenta o incentivo da Lei 13.844/2001.

c) Certificação

A Organização das Voluntárias de Goiás (OVG) está com a Certificação das Entidades Beneficentes de Assistência Social (CEBAS) válida, por determinação de ordem judicial. O último certificado, com validade a partir de 2018, foi indeferido pelo Ministério da Cidadania ao argumento de que os maiores programas executados pela OVG, como Programa Universitário do Bem (PROBEM) e Restaurante do Bem (RB), não se enquadravam como ações classificadas de assistência social. Para reverter a situação, a OVG impetrou mandado de segurança junto à Justiça Federal, protocolo nº 1002922-41.2019.4.01.3500.

Em decisão liminar, foi concedido o efeito suspensivo ao indeferimento do CEBAS e no mérito do Mandado de Segurança foi reconhecido que o programa com maior representatividade financeira executado pela OVG (PROBEM) é de assistência social. Em relação ao Restaurante do Bem, a norma que o Ministério da Cidadania se baseou para excluí-lo da assistência social foi declarada inconstitucional pelo STF (ADIs 2.028, 2.036, 2.228 e 2.621), portanto, impassível de questionamento.

A União recorreu da decisão de primeiro grau, mas a decisão final foi favorável à OVG, com a validação do CEBAS, tendo a sentença transitada em julgado em 28/02/2023.

Ressaltamos que não possuímos nenhum outro Convênio com órgãos ligados às atividades de Educação e/ou Saúde.

Além das informações mencionadas anteriormente não existe nenhum outro fato relevante que necessite ser mencionado.


38. SEGUROS CONTRATADOS

A Entidade mantém seguros de veículos com indenização até o limite de R\$ 40.154.460,00 (quarenta milhões cento e cinquenta e quatro mil e quatrocentos e sessenta reais), seguros acidentados pessoais coletivo até o limite de R\$ 120.000.000,00 (cento e vinte milhões de reais), seguro predial limite de R\$ 10.800.000,00 (dez milhões e oitocentos mil reais).


39. AUTORIZAÇÃO PARA CONCLUSÃO DAS DEMONSTRAÇÕES CONTÁBEIS

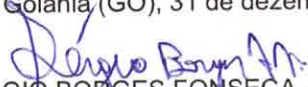
A Diretoria autorizou, em 17 de março de 2023, a conclusão das demonstrações contábeis e notas explicativas referente ao exercício de 2022.

Era o que tínhamos a relatar e a esclarecer em adendo às demonstrações financeiras hora apresentadas e encerradas.


ADRYANNA LEONOR M. DE OLIVEIRA CAIADO
Diretora Geral


JEANE DE CASSIA DIAS ABDALA MAIA
Diretora de Ações Sociais


DANILZA DE JESUS LOURENÇO
Coordenação de Contabilidade
CRC-GO 013532/0-6

Goiânia (GO), 31 de dezembro de 2022.

SÉRGIO BORGES FONSECA JÚNIOR
Diretor Administrativo e Financeiro


RÚBIA ERIKA PRADO CARDOSO
Diretora de Programas Especiais



PARECER DO CONSELHO FISCAL

Nós, abaixo assinados, membros efetivos do Conselho Fiscal da **ORGANIZAÇÃO DAS VOLUNTÁRIAS DE GOIÁS**, no uso de nossas atribuições legais estatutárias, após analisarmos os atos da gestão e respectivos documentos do exercício social de 2022, concluímos que as Demonstrações Financeiras relativas a este exercício estão aptas a serem aprovadas pelo Conselho de Administração e homologadas pela Assembleia Geral Ordinária dos Associados, nos termos do art. 17 do Estatuto Social.


Goiânia, 20 de março de 2023.


Cássia Rodrigues de Bessa

CPF: 006.064.041-39


Antônio Euripedes de Lima

CPF: 124.898.911-20


Leila Monteiro Santa Brígida

CPF: 259.863.252-49



PARECER DO CONSELHO DE ADMINISTRAÇÃO

Nós, abaixo assinados, membros efetivos e/ou titulares do Conselho de Administração da **ORGANIZAÇÃO DAS VOLUNTÁRIAS DE GOIÁS**, participantes da sessão virtual ordinária de 20 de março de 2023, no uso de nossas atribuições legais estatutárias, em especial no disposto no art. 4º, inciso X, da Lei Estadual nº 15.503/2005, após examinarmos, nesta data, os atos da gestão e respectivos documentos da prestação de Contas do exercício social de 2022, do Relatório da Auditoria Externa, das Demonstrações Financeiras e Contábeis relativas a este exercício, aprovamos as contas anuais da Organização.

Goiânia, 20 de março de 2023.

Marcos Fernando Arriel
CPF: 660.194.001-15

Flávio Henrique de Sarmiento Seixas
CPF: 915.748.627-15

Olga Maria Saab Ribeiro Siqueira
349.368.961-15

Wellington Matos de Lima
CPF: 372.182.201-34

Página 1



CONSELHO REGIONAL DE CONTABILIDADE - GO

CERTIDÃO DE REGULARIDADE PROFISSIONAL

O **CONSELHO REGIONAL DE CONTABILIDADE - GO** CERTIFICA que o profissional identificado no presente documento encontra-se em situação **REGULAR** neste Regional, apto ao exercício da atividade contábil nesta data, de acordo com as suas prerrogativas profissionais, conforme estabelecido no art. 25 e 26 do Decreto-Lei n.º 9.295/46.

Informamos que a presente certidão não quita nem invalida quaisquer débitos ou infrações que, posteriormente, venham a ser apurados contra o titular deste registro, bem como não atesta a regularidade dos trabalhos técnicos elaborados pelo profissional da Contabilidade.



CONSELHO REGIONAL DE CONTABILIDADE GO

Certidão n.º: GO/2023/00001091
Nome: ARNALDO MARINHO DE OLIVEIRA CPF: 088.383.131-72
CRC/UF n.º GO-004861/O Categoria: CONTADOR
Validade: 08/06/2023
Finalidade: RELATÓRIO DE AUDITORIA

Confirme a existência deste documento na página www.crcgo.org.br, mediante número de controle a seguir:

CPF : 088.383.131-72 Controle : 3230.4485.4799.5112



CONSELHO REGIONAL DE CONTABILIDADE - GO

CERTIDÃO DE REGULARIDADE PROFISSIONAL

O **CONSELHO REGIONAL DE CONTABILIDADE - GO** CERTIFICA que o profissional identificado no presente documento encontra-se em situação **REGULAR** neste Regional, apto ao exercício da atividade contábil nesta data, de acordo com as suas prerrogativas profissionais, conforme estabelecido no art. 25 e 26 do Decreto-Lei n.º 9.295/46.

Informamos que a presente certidão não quita nem invalida quaisquer débitos ou infrações que, posteriormente, venham a ser apurados contra o titular deste registro, bem como não atesta a regularidade dos trabalhos técnicos elaborados pelo profissional da Contabilidade.



CONSELHO REGIONAL DE CONTABILIDADE GO

Certidão n.º: GO/2023/00001092
Nome: VALDIR MENDONCA ALVES CPF: 125.914.751-72
CRC/UF n.º GO-005944/O Categoria: CONTADOR
Validade: 08/06/2023
Finalidade: RELATÓRIO DE AUDITORIA

Confirme a existência deste documento na página www.crcgo.org.br, mediante número de controle a seguir:

CPF : 125.914.751-72 Controle : 1542.1797.2111.2424