

LEGENDA-EDIFÍCIOS/ESTRUTURAS DETALHADAS

Cód	Espaços	Peças/estruturas	Prancha
A	BIBLIOTECA	A1 FAIXA	prancha 03
		A2 FAIXA COM ESTRELA	prancha 03
B	MONUMENTO AOS DIREITOS HUMANOS	B1 FACHADAS COM STROBOS	prancha 04
C	MUSEU DE ARTE CONTEMPORÂNEA	C1 FAIXA ILUMINADA 1	prancha 05/06
		C2 FAIXA ILUMINADA 2	prancha 05/06
		C3 FAIXA ILUMINADA 3	prancha 05/06
		C4 RAMPA	prancha 06
		C5 LAÇO ILUMINADO GRANDE	prancha 06
		C6 LAÇO ILUMINADO PEQUENO	prancha 06
D	PALÁCIO DA MÚSICA	D1 ÁRVORES NATALINAS ILUMINADAS	prancha 08
		D2 BOLAS NATALINAS DECORATIVAS	prancha 08
		D3 PÓRTICO DE ACESSO EM FORMA DE IGLU	prancha 07
		D4 CÚPULA	prancha 07
E	PÓRTICOS	E1 PÓRTICO DE ENTRADA-BOTA	prancha 09
		E2 PÓRTICO DE ENTRADA-URSO	prancha 10
F	TENDA CRISTAL	F1 TETO ILUMINADO COM LEDS E PINGENTES	prancha 11

ARQUITETA:

GISELLE MOTTA DE PAULA
CAU A76832-4

RESPONSÁVEL TÉCNICO:

ELISEU SILVA GARCIA
CREA 13849 GO

PROPRIETÁRIO:

ORGANIZAÇÃO DAS
VOLUNTÁRIAS DE GOIÁS

ENDEREÇO:

Av. T-14, 249 - St. Bueno,
Goiânia - GO, 74230-130

CONTEÚDO:

AIBICIDIEIF:
PLANTA BAIXA DE
IMPLANTAÇÃO-
EDIFÍCIOS

ETAPA DE PROJETO:

PROJETO EXECUTIVO

DATA: julho 17, 2023

ARQUIVO:

01-A/B/C/D/F: EDIFÍCIOS E
PÓRTICOS-NATAL DO BEM OVG

REPRESENTAÇÃO TÉCNICA:

ISABELLY F. LACERDA
GABRIELLY GUEDES
JACYAILA FREIRE

***CONFERIR MEDIDAS**
NO LOCAL

OBSERVAÇÃO: VER
NOTAS TÉCNICAS AO
FINAL DO
DOCUMENTO PARA
EXECUÇÃO DAS
PEÇAS E
ESTRUTURAS
DETALHADAS

PRANCHA:

1



PLANTA BAIXA-IMPLANTAÇÃO-EDIFÍCIOS E PÓRTICOS

Esc.: 1/1000

LEGENDA

Símbolo	Especificação
⊗	indicação de edifícios existentes
⊗	indicação de espaços a serem executados
⊗1	indicação de peça/estrutura



ARQUITETA:

GISELLE MOTTA DE PAULA
CAU A76832-4

RESPONSÁVEL TÉCNICO:

ELISEU SILVA GARCIA
CREA 13849 GO

PROPRIETÁRIO:

ORGANIZAÇÃO DAS
VOLUNTÁRIAS DE GOIÁS

ENDEREÇO:

Av. T-14, 249 - St. Bueno,
Goiânia - GO, 74230-130

CONTEÚDO:

**A I E I F: PLANTA BAIXA-
BIBLIOTECA E
ESTACIONAMENTO**

ETAPA DE PROJETO:

PROJETO EXECUTIVO

DATA: julho 17, 2023

ARQUIVO:

01-A/B/C/D/F: EDIFÍCIOS E
PÓRTICOS-NATAL DO BEM OVG

REPRESENTAÇÃO TÉCNICA:

ISABELLY F. LACERDA
GABRIELLY GUEDES
JACYAILA FREIRE

***CONFERIR MEDIDAS
NO LOCAL**

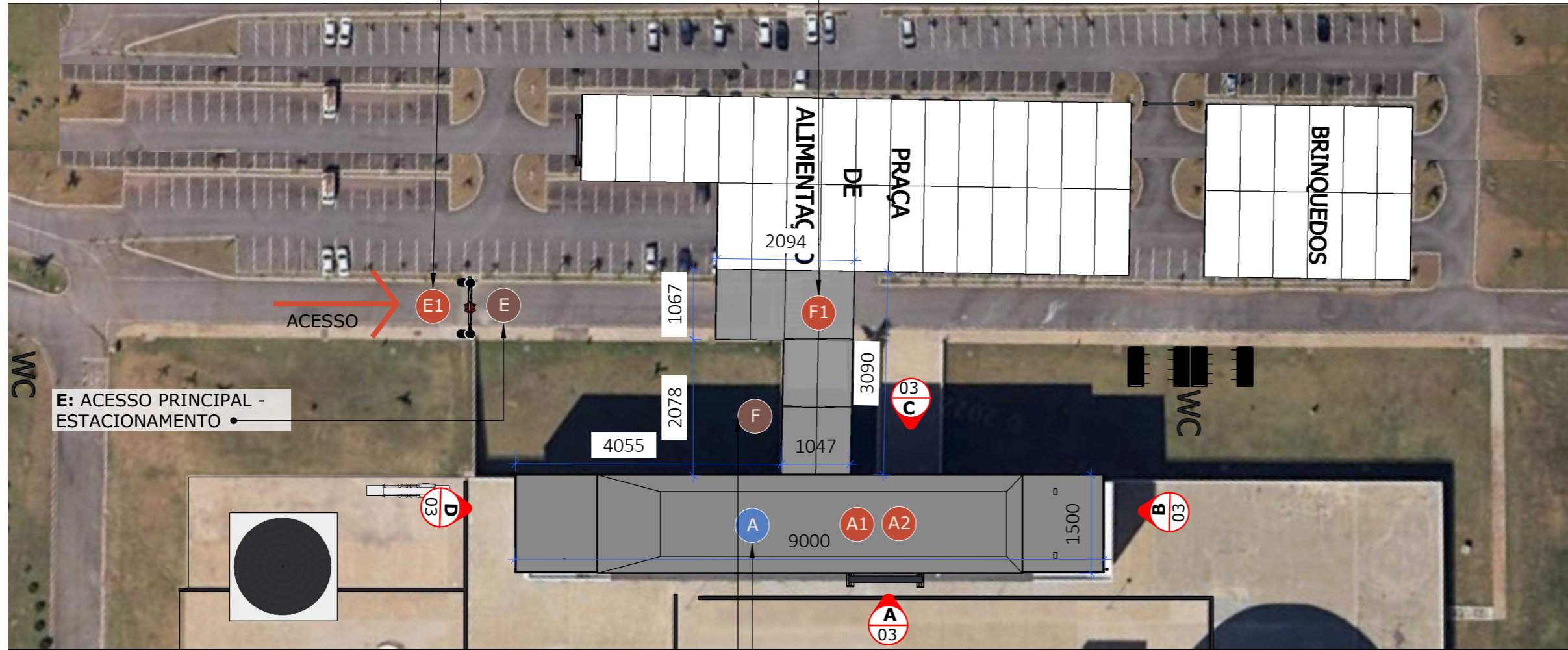
**OBSERVAÇÃO: VER
NOTAS TÉCNICAS AO
FINAL DO
DOCUMENTO PARA
EXECUÇÃO DAS
PEÇAS E
ESTRUTURAS
DETALHADAS**

PRANCHA:

2

VER DETALHE E1-PRANCHA 09

VER DETALHE F1-PRANCHA 11



**E: ACESSO PRINCIPAL -
ESTACIONAMENTO**

**F: TENDA CRISTAL - LIGAÇÃO DO PRÉDIO DA
BIBLIOTECA COM A PRAÇA DE ALIMENTAÇÃO**

A: Edifício Biblioteca



PLANTA BAIXA-BIBLIOTECA E ESTACIONAMENTO
Esc.: 1/750

LEGENDA

Símbolo	Especificação
	indicação de edifícios existentes
	indicação de espaços a serem executados
	indicação de peça/estrutura
	indicação de vista de fachada

LEGENDA-PEÇAS/ESTRUTURAS DETALHADAS

Espaço	Cód	Peças/estruturas	Prancha
EDIFÍCIO BIBLIOTECA	A1	Faixa	prancha 3
	A2	Faixa e estrela	prancha 3
ACESSO PRINCIPAL - ESTACIONAMENTO	E1	Pórtico de entrada	prancha 9
TENDA CRISTAL	F1	Teto Iluminado com leds e pingentes	prancha 11



ARQUITETA:

GISELLE MOTTA DE PAULA
CAU A76832-4

RESPONSÁVEL TÉCNICO:

ELISEU SILVA GARCIA
CREA 13849 GO

PROPRIETÁRIO:

ORGANIZAÇÃO DAS
VOLUNTÁRIAS DE GOIÁS

ENDEREÇO:

Av. T-14, 249 - St. Bueno,
Goiânia - GO, 74230-130

CONTEÚDO:

**A | BIBLIOTECA:
DETALHAMENTO DE
FACHADAS**

ETAPA DE PROJETO:

PROJETO EXECUTIVO

DATA: julho 17, 2023

ARQUIVO:

01-A/B/C/D/F: EDIFÍCIOS E
PÓRTICOS-NATAL DO BEM OVG

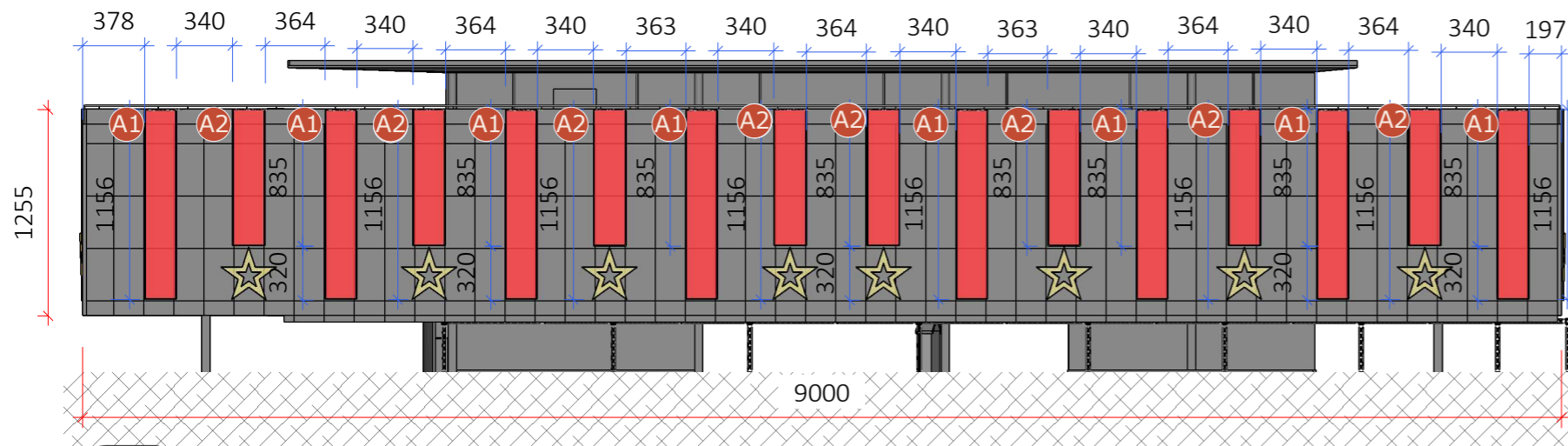
REPRESENTAÇÃO TÉCNICA:

ISABELLY F. LACERDA
GABRIELLY GUEDES
JACYAILA FREIRE

***CONFERIR MEDIDAS
NO LOCAL**

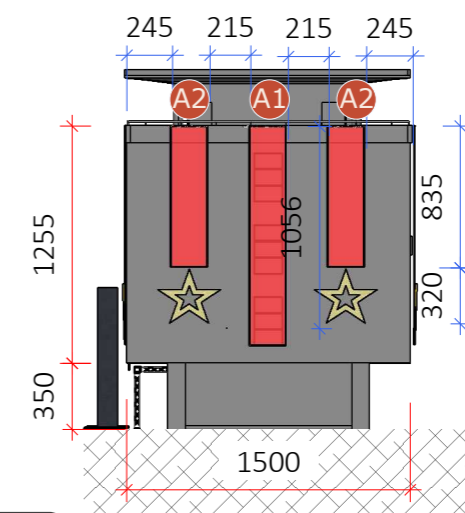
OBSERVAÇÃO: VER
NOTAS TÉCNICAS AO
FINAL DO
DOCUMENTO PARA
EXECUÇÃO DAS
PEÇAS E
ESTRUTURAS
DETALHADAS

PRANCHA:



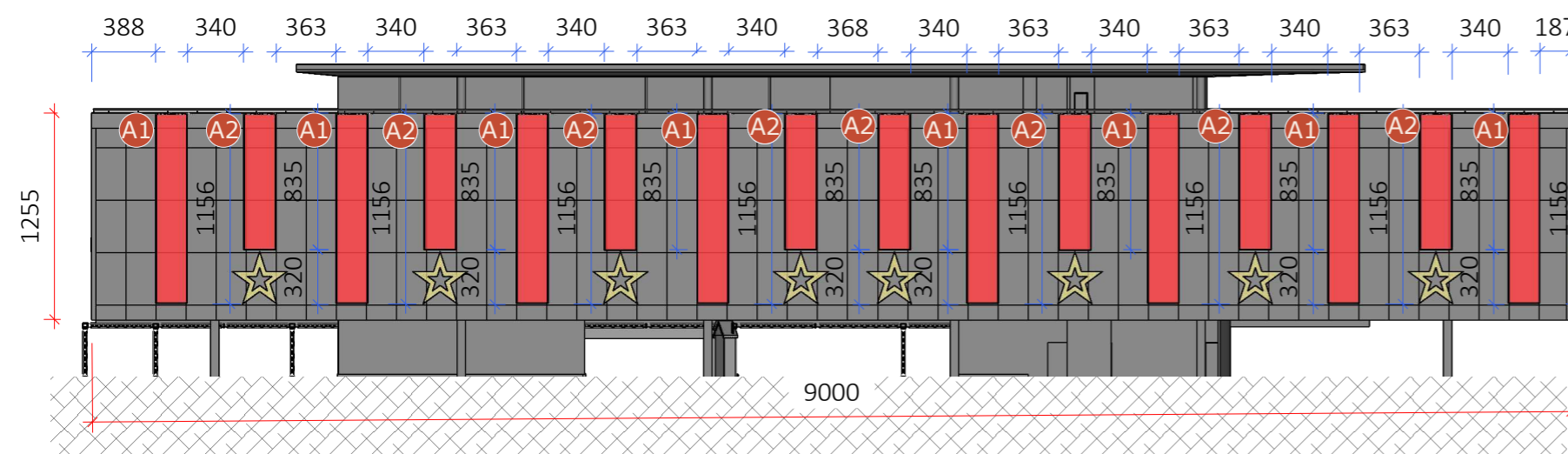
VISTA A-FRONTAL-BIBLIOTECA

Esc.: 1/400



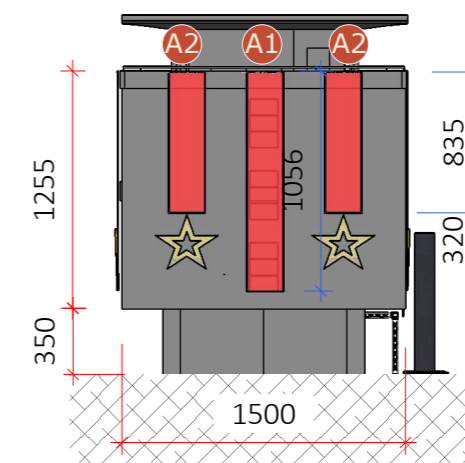
VISTA B-LATERAL DIREITA-BIBLIOTECA

Esc.: 1/400



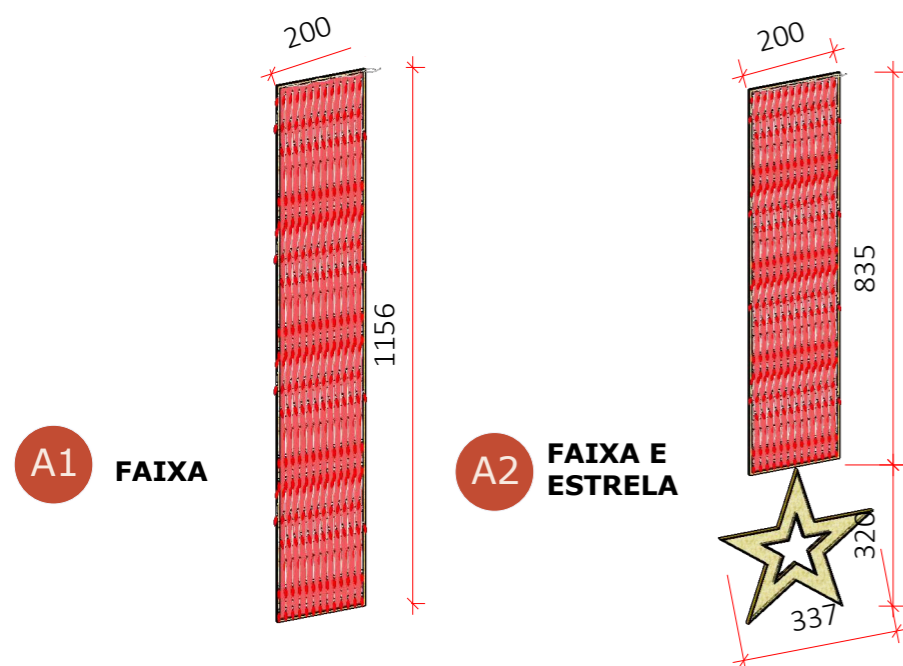
VISTA C-POSTERIOR-BIBLIOTECA

Esc.: 1/400



VISTA D-LATERAL ESQUERDA-BIBLIOTECA

Esc.: 1/400



A1: FAIXA: Faixa em estrutura metálica dourada preenchida com cordão de LED blindado na cor vermelho sendo e iluminação estática. Executar 18 unidades.

A2:: FAIXA E ESTRELA: Faixa e estrela em estrutura metálica dourada preenchida com cordão de LED blindado (LED cor vermelho para faixa e branco quente para estrela com iluminação estática). Executar 20 unidades .

OBS.: Espaço LEDs de 5cm em 5cm

LEGENDA

Símbolo	Especificação
	COTAS GERAIS
	COTAS SECUNDÁRIAS

ARQUITETA:

GISELLE MOTTA DE PAULA
CAU A76832-4

RESPONSÁVEL TÉCNICO:

ELISEU SILVA GARCIA
CREA 13849 GO

PROPRIETÁRIO:

ORGANIZAÇÃO DAS
VOLUNTÁRIAS DE GOIÁS

ENDEREÇO:

Av. T-14, 249 - St. Bueno,
Goiânia - GO, 74230-130

CONTEÚDO:

**B I MONUMENTO AOS
DIREITOS HUMANOS:
DETALHAMENTO DE
FACHADAS**

ETAPA DE PROJETO:

PROJETO EXECUTIVO

DATA: julho 17, 2023

ARQUIVO:

01-A/B/C/D/F: EDIFÍCIOS E
PÓRTICOS-NATAL DO BEM OVG

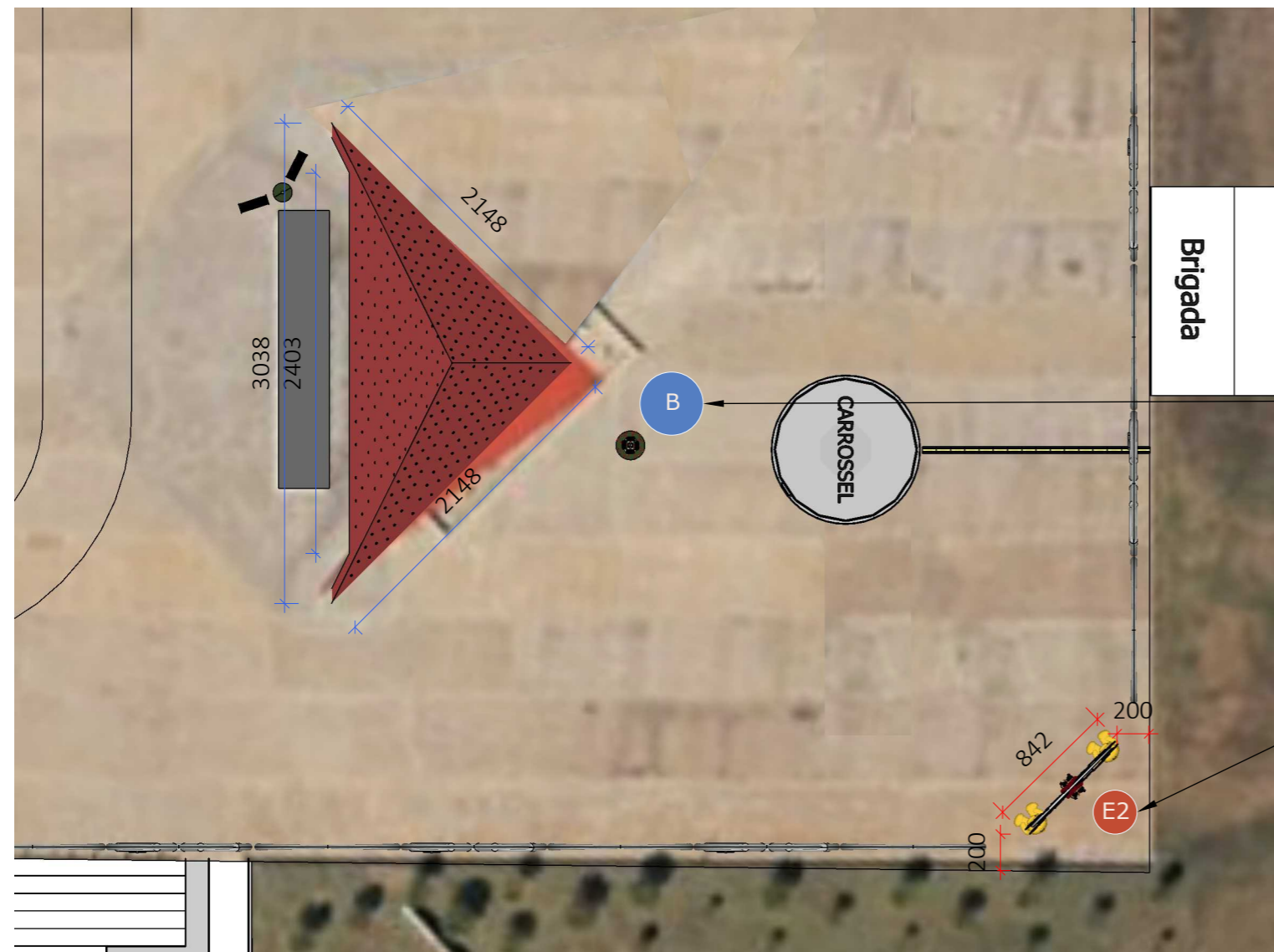
REPRESENTAÇÃO TÉCNICA:

ISABELLY F. LACERDA
GABRIELLY GUEDES
JACYAILA FREIRE

***CONFERIR MEDIDAS
NO LOCAL**

OBSERVAÇÃO: VER
NOTAS TÉCNICAS AO
FINAL DO
DOCUMENTO PARA
EXECUÇÃO DAS
PEÇAS E
ESTRUTURAS
DETALHADAS

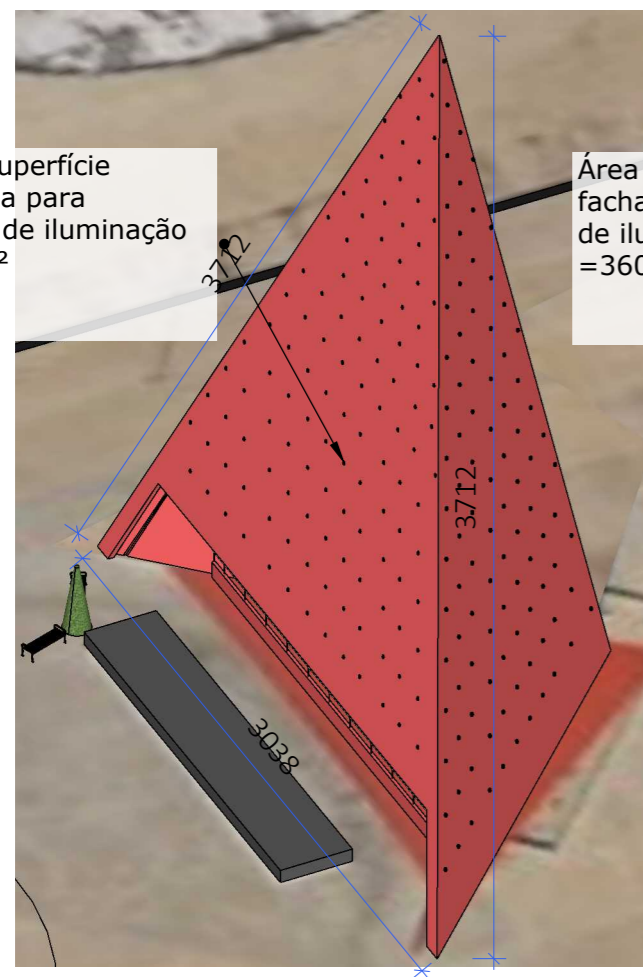
PRANCHA:



• **B: EDIFÍCIO MONUMENTO AOS DIREITOS HUMANOS**

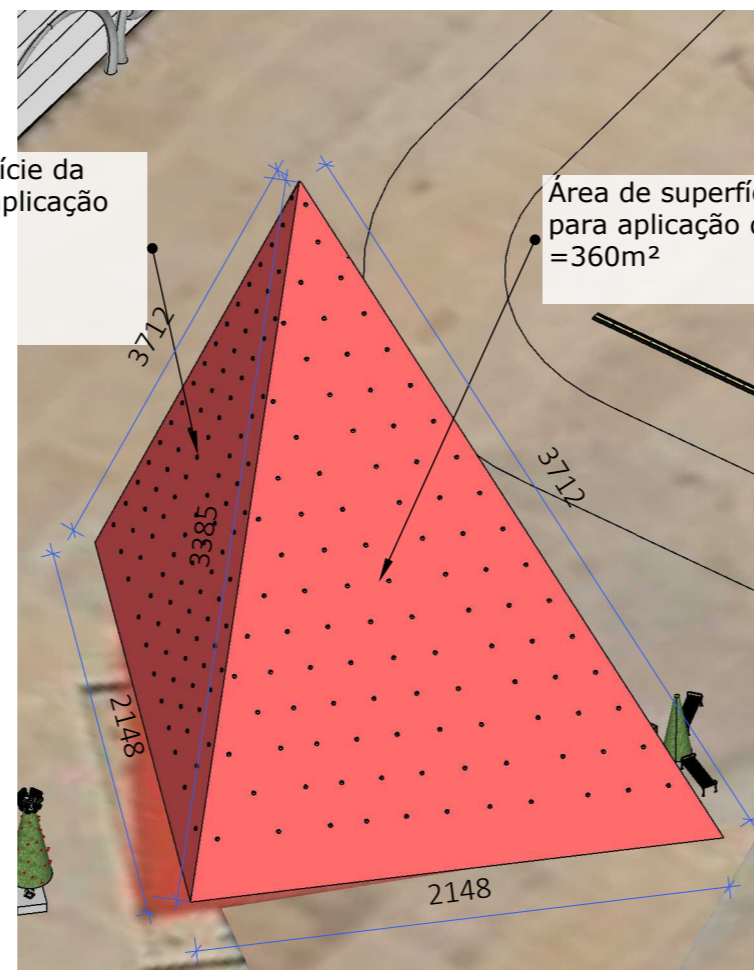
E2: PÓRTICO DE ENTRADA.
(VER DETALHAMENTO DA PEÇA NA PRANCHA 10)

PLANTA BAIXA-MONUMENTO AOS DIREITOS HUMANOS
Esc.: 1/300



Área de superfície
da fachada para
aplicação de iluminação
=384,4m²

Área de superfície da
fachada para aplicação
de iluminação
=360m²



Área de superfície da fachada
para aplicação de iluminação
=360m²

B1

**-DISTRIBUIR LÂMPADAS STROBOS LED
PELAS 3 FACHADAS DO EDIFÍCIO**

AREA ILUMINADA TOTAL: 1104,4m²
(aproximadamente 3 strobes por m²)

PERSPECTIVAS-MONUMENTO AOS DIREITOS HUMANOS
Esc.: 1/300



ARQUITETA:

GISELLE MOTTA DE PAULA
CAU A76832-4

RESPONSÁVEL TÉCNICO:

ELISEU SILVA GARCIA
CREA 13849 GO

PROPRIETÁRIO:

ORGANIZAÇÃO DAS
VOLUNTÁRIAS DE GOIÁS

ENDEREÇO:

Av. T-14, 249 - St. Bueno,
Goiânia - GO, 74230-130

CONTEÚDO:

**C I MUSEU DE ARTE
CONTEMPORÂNEA:
DETALHAMENTO DE
FACHADAS**

ETAPA DE PROJETO:

PROJETO EXECUTIVO

DATA: julho 17, 2023

ARQUIVO:

01-A/B/C/D/F: EDIFÍCIOS E
PÓRTICOS-NATAL DO BEM OVG

REPRESENTAÇÃO TÉCNICA:

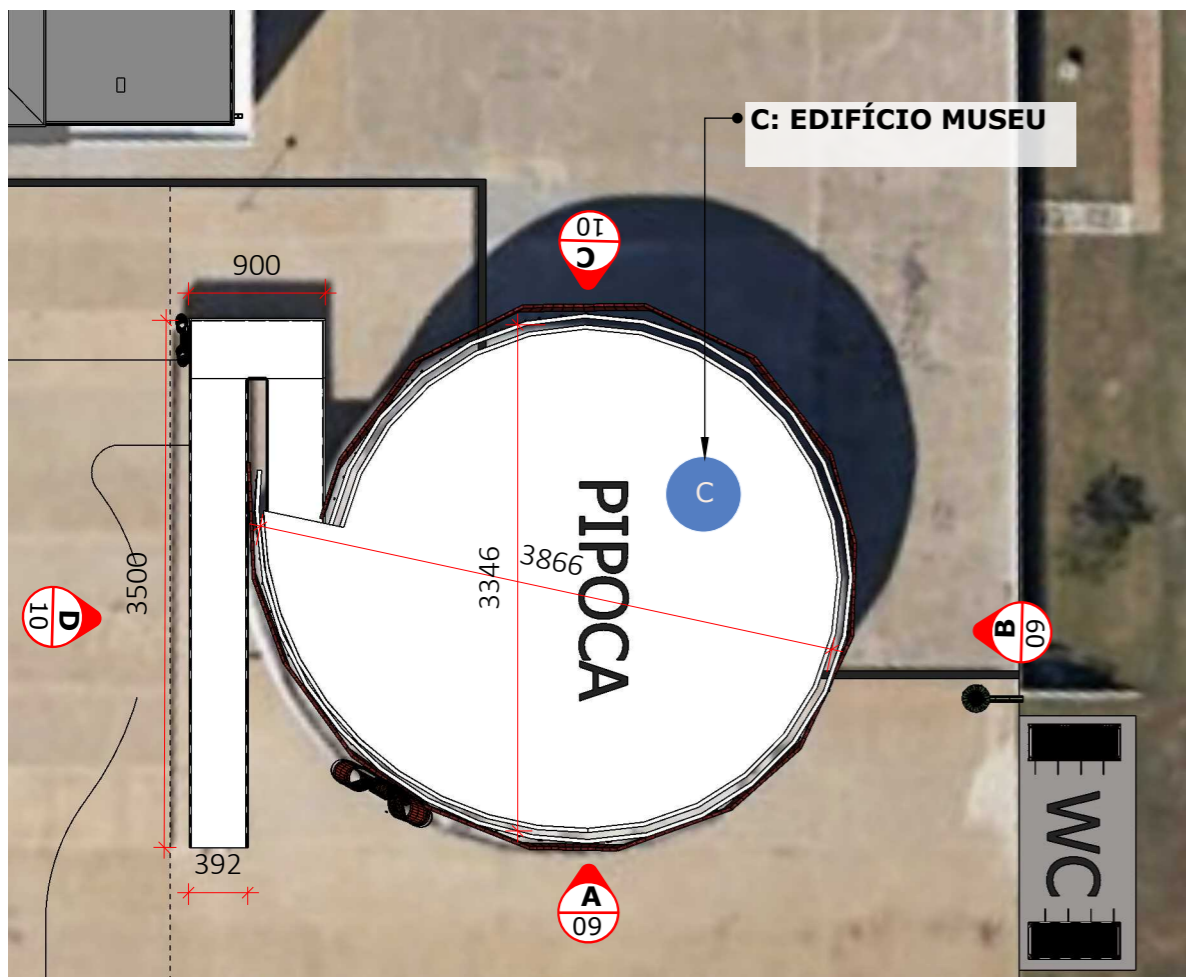
ISABELLY F. LACERDA
GABRIELLY GUEDES
JACYAILA FREIRE

***CONFERIR MEDIDAS
NO LOCAL**

**OBSERVAÇÃO: VER
NOTAS TÉCNICAS AO
FINAL DO
DOCUMENTO PARA
EXECUÇÃO DAS
PEÇAS E
ESTRUTURAS
DETALHADAS**

PRANCHA:

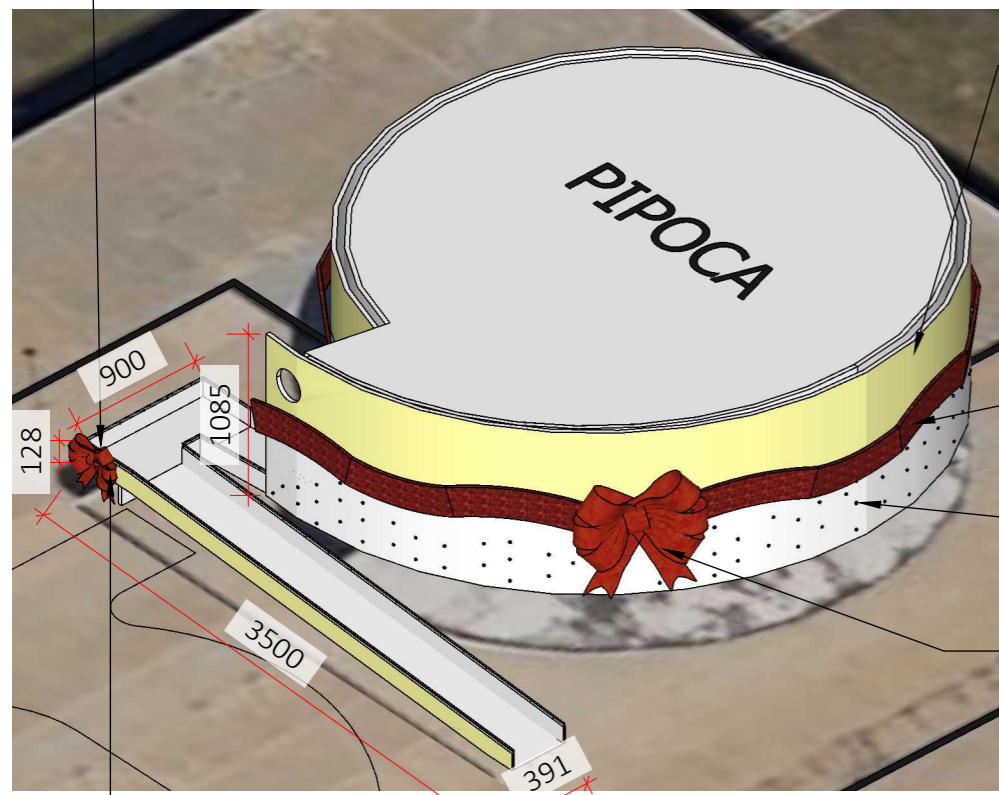
5



C-PLANTA BAIXA-MUSEU

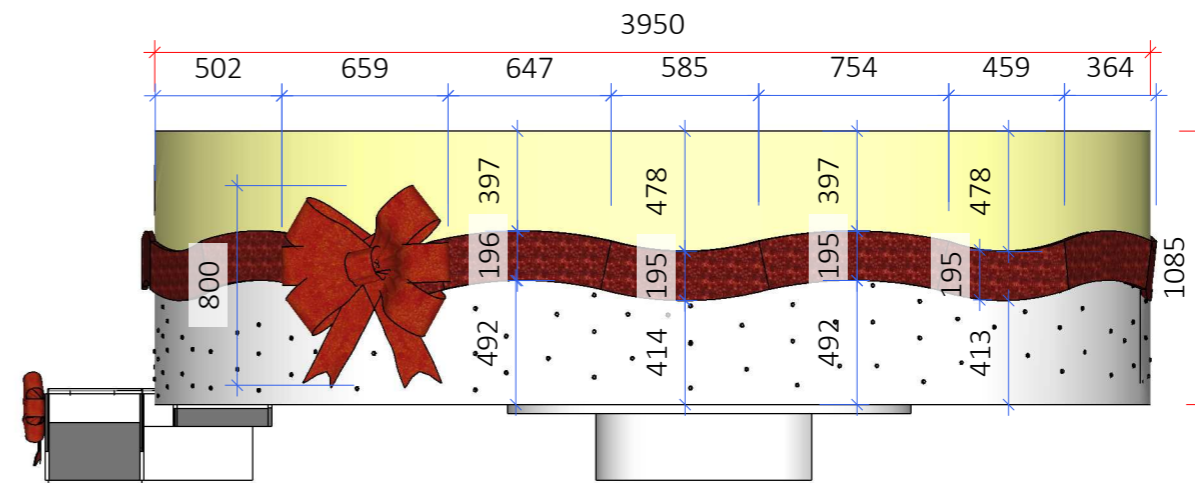
Esc.: 1/500

- C4 RAMPA:** Preencher laterais externas da rampa com cordão LED blindado na cor branco quente. (VER DETALHE C4-PRANCHA 06)



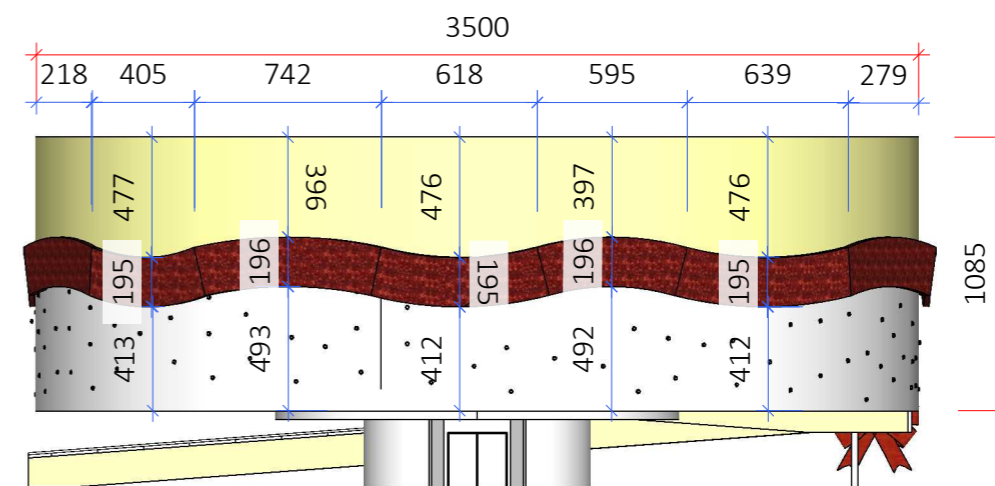
OBSERVAÇÃO: ESPAÇAR LEDS 5cm ENTRE SI

- C1 FAIXA 1:** Estrutura metálica em metalon na cor dourado contornando o edifício e preenchida com cordão 100 LED blindado na cor branco quente e iluminação estática.
Área de superfície da fachada para aplicação de iluminação = ~742m²
- C2 FAIXA 2:** Estrutura metálica em metalon na cor vermelho contornando o edifício e preenchida com cordão 100 LED blindado na cor vermelho com iluminação estática.
Área de superfície da fachada para aplicação de iluminação = ~235m²
- C3 FAIXA 3:** Distribuir lâmpadas strobos LED
Área de superfície da fachada para aplicação de iluminação = ~612m² (aproximadamente 3 strobos por m²)
- C5 LAÇO ILUMINADO GRANDE:** Laço em estrutura metálica na cor vermelho preenchida com cordão 100 LED blindado na cor vermelho com iluminação estática. (VER DETALHE C5- PRANCHA 06)
- C6 LAÇO ILUMINADO PEQUENO:** Laço em estrutura metálica na cor vermelho preenchida com cordão 100 LED blindado na cor vermelho e iluminação estática. (VER DETALHE C6-PRANCHA 06)



VISTA A-FACHADA FRONTAL-MUSEU

Esc.: 1/400



VISTA B-FACHADA LATERAL DIREITA-MUSEU

Esc.: 1/400

LEGENDA-PEÇAS/ESTRUTURAS DETALHADAS

Espaço	Cód	Peças/estruturas	Prancha
	C1	FAIXA ILUMINADA 1	prancha 05/06
	C2	FAIXA ILUMINADA 2	prancha 05/06
	C3	FAIXA ILUMINADA 3	prancha 05/06
	C4	RAMPA	prancha 06
	C5	LAÇO ILUMINADO GRANDE	prancha 06
	C6	LAÇO ILUMINADO PEQUENO	prancha 06

ARQUITETA:

GISELLE MOTTA DE PAULA
CAU A76832-4

RESPONSÁVEL TÉCNICO:

ELISEU SILVA GARCIA
CREA 13849 GO

PROPRIETÁRIO:

ORGANIZAÇÃO DAS
VOLUNTÁRIAS DE GOIÁS

ENDEREÇO:

Av. T-14, 249 - St. Bueno,
Goiânia - GO, 74230-130

CONTEÚDO:

**C I MUSEU DE ARTE
CONTEMPORÂNEA:
DETALHAMENTO DE
FACHADAS**

ETAPA DE PROJETO:

PROJETO EXECUTIVO

DATA: julho 17, 2023

ARQUIVO:

01-A/B/C/D/F: EDIFÍCIOS E
PÓRTICOS-NATAL DO BEM OVG

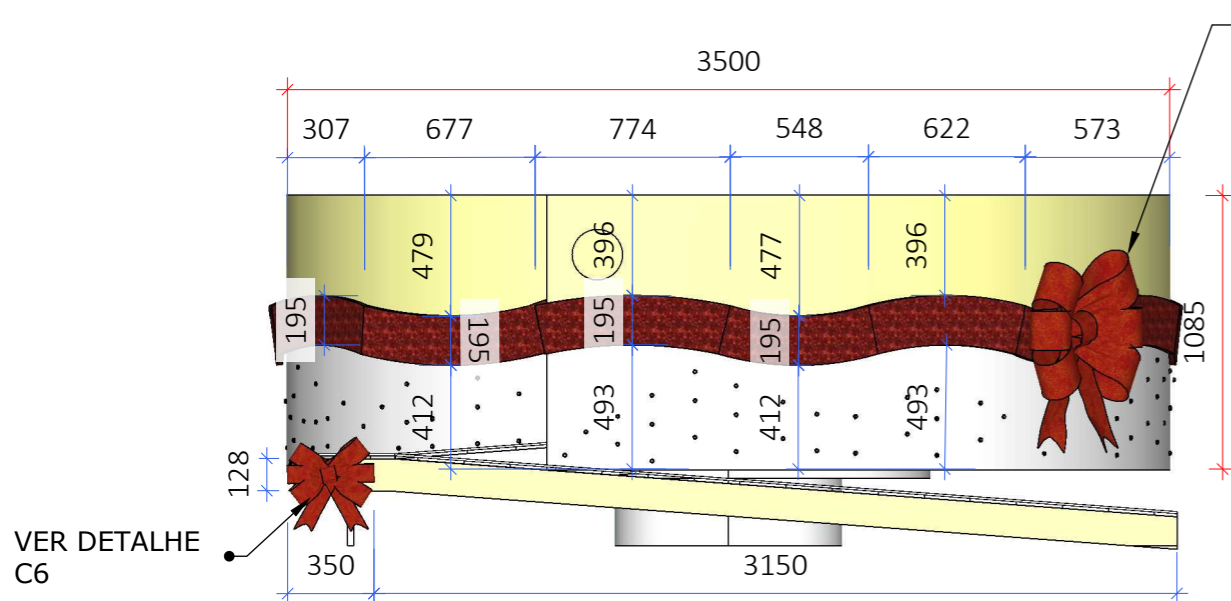
REPRESENTAÇÃO TÉCNICA:

ISABELLY F. LACERDA
GABRIELLY GUEDES
JACYAILA FREIRE

***CONFERIR MEDIDAS
NO LOCAL**

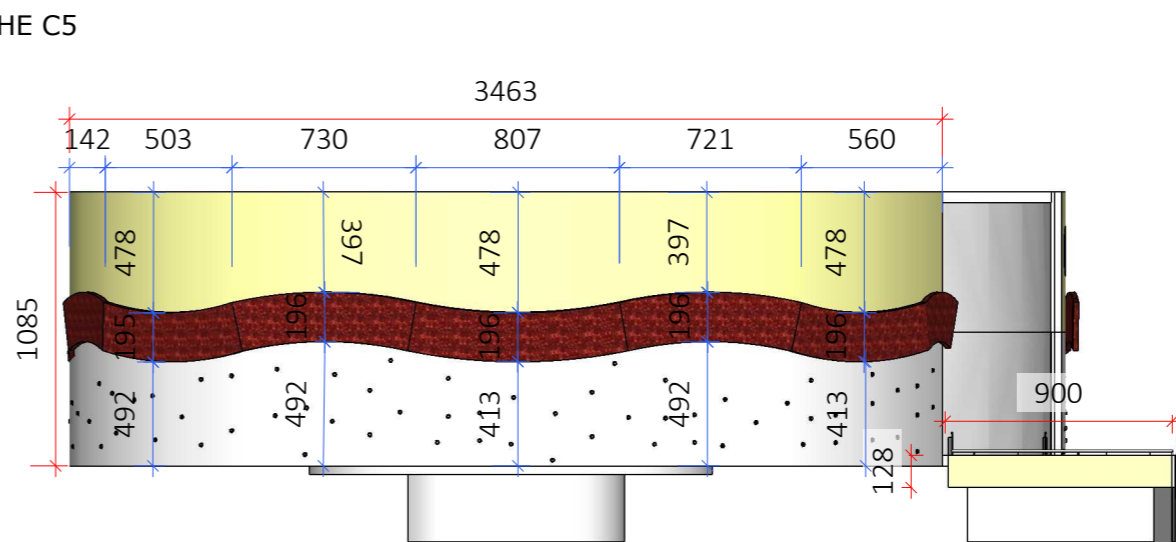
**OBSERVAÇÃO: VER
NOTAS TÉCNICAS AO
FINAL DO
DOCUMENTO PARA
EXECUÇÃO DAS
PEÇAS E
ESTRUTURAS
DETALHADAS**

PRANCHA:

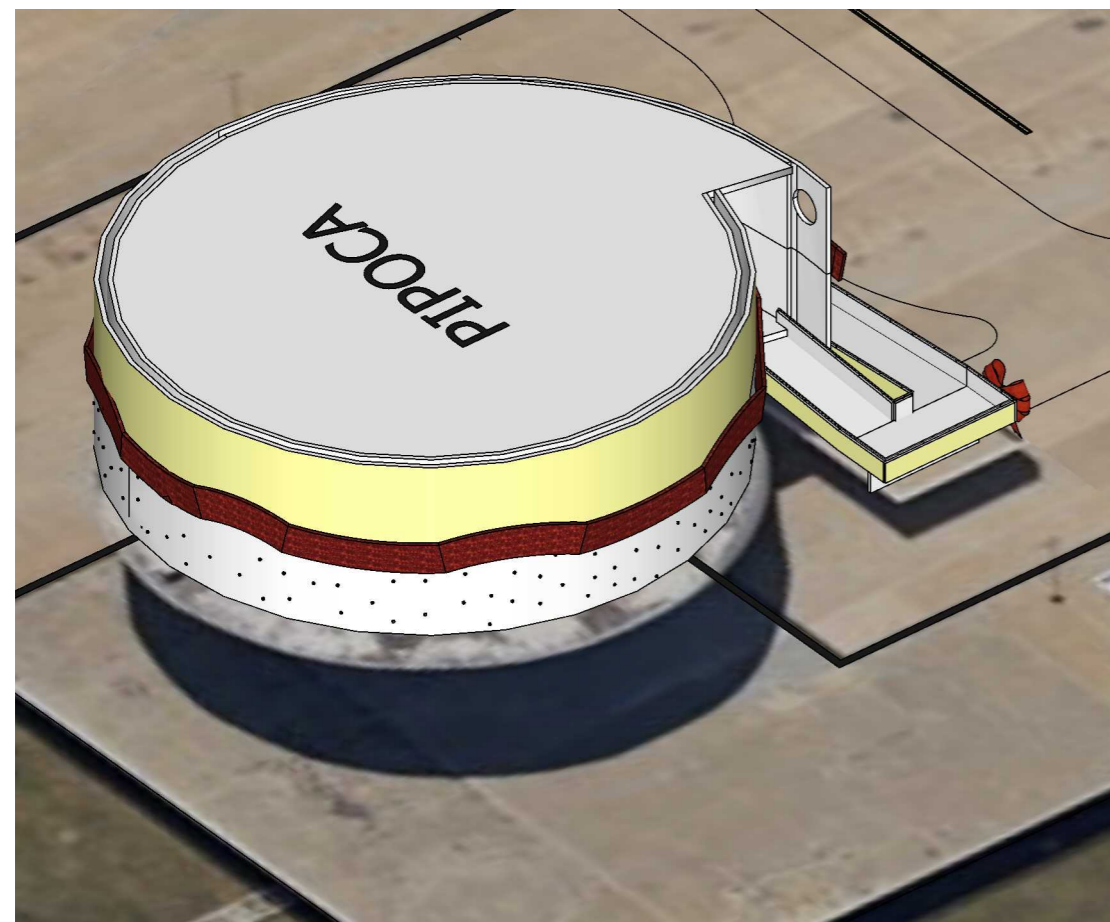


VER DETALHE
C6

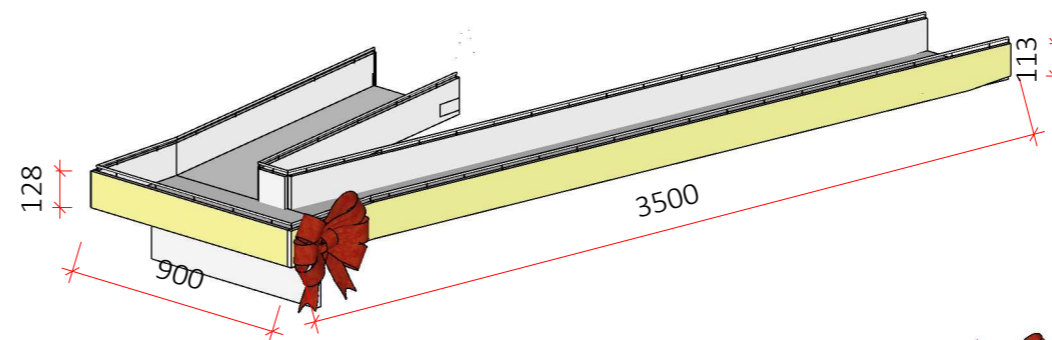
VISTA C-FACHADA LATERAL ESQUERDA-MUSEU
Esc.: 1/400



VISTA D-FACHADA POSTERIOR-MUSEU
Esc.: 1/400

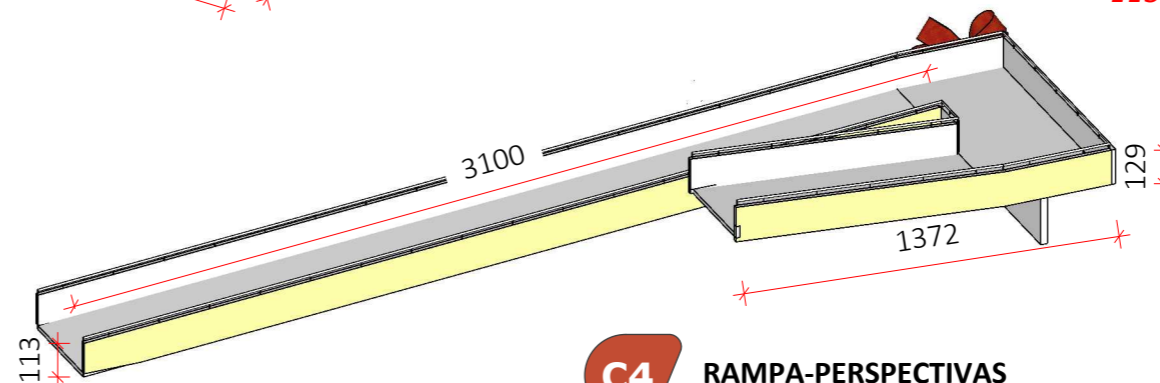


PERSPECTIVA-MUSEU
Esc.: 1/400

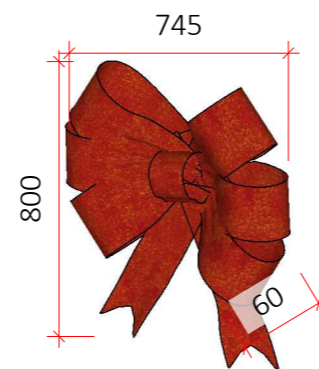


-Contornar todas laterais
externas da rampa com
cordão 100 LED blindado
na cor branco quente e
iluminação estática.

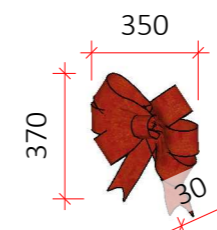
Área de superfície da
rampa para aplicação
de iluminação
≈ ~113m²



C4 RAMPA-PERSPECTIVAS
Esc.: 1/250




C5 DETALHE LAÇO GRANDE
Esc.: 1/200



C6 DETALHE LAÇO PEQUENO
Esc.: 1/200

-Laços em estrutura
metálica na cor vermelho
preenchida com cordão 100 LED
blindado na cor vermelho e
iluminação estática.

EXECUTAR 1 UNIDADE;

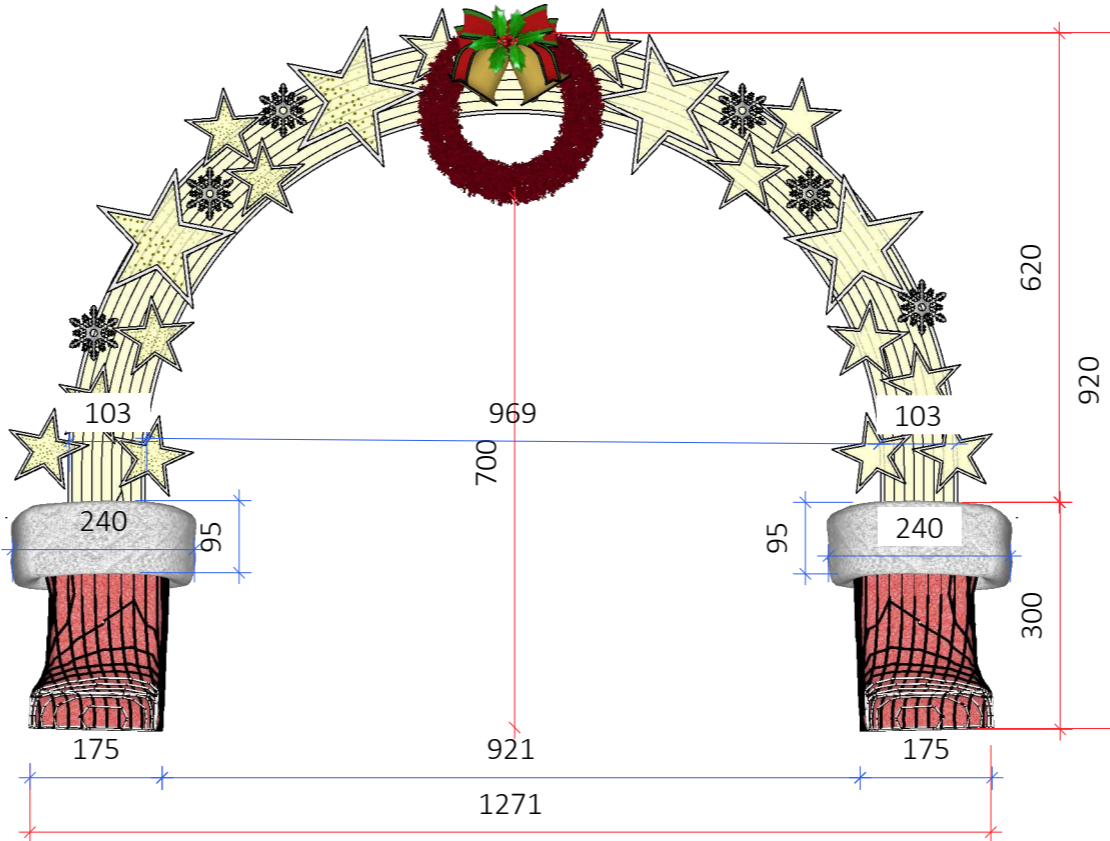


PÓRTICO DE ENTRADA

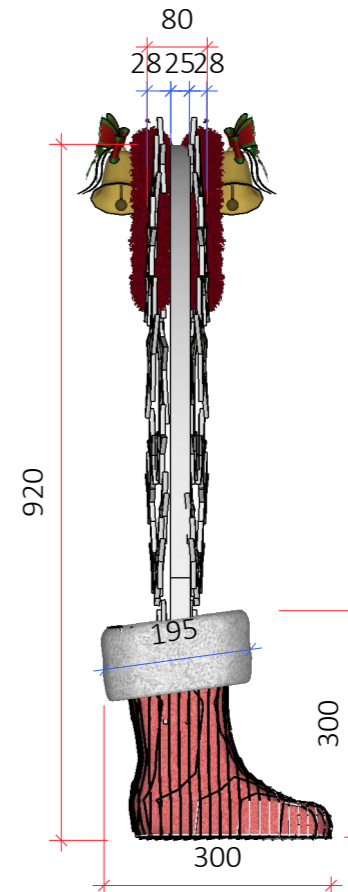
-Arco e botas em estrutura metálica na cor dourado. Preencher botas com festão nas cores branco e vermelho conforme indicado

-Preencher arco com cordão de 100 LED blindado na cor branco quente funcionando com iluminação estática. Aplicar cordão de LED blindado nos festões das botas, com luzes nas cores correspondentes aos festões (branco frio e vermelho)

-Repetir adorno com estrelas, flocos de neve e guirlanda decorativos nos dois lados do arco.



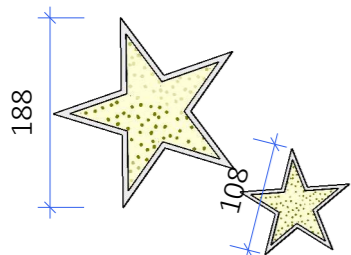
VISTA FRONTAL
Esc.: 1/100



VISTA LATERAL
Esc.: 1/100

E1


OBS.: Espaçar LEDs de 5cm em 5cm



EXECUTAR 8 ESTRELAS GRANDES E 28 ESTRELAS PEQUENAS;


Estrelas em estrutura de metalon dourado; contornada e preenchida com cordão de 100 LED blindado na cor branco quente.

(A. da superfície interna: 0,75m² p/a estrela grande e 0,24m² p/estrela menor)



EXECUTAR 12 UNIDADES;

Floco de neve em metalon na cor dourado, estrutura vazada contornada e preenchida com cordão de LED blindado na cor branco quente.

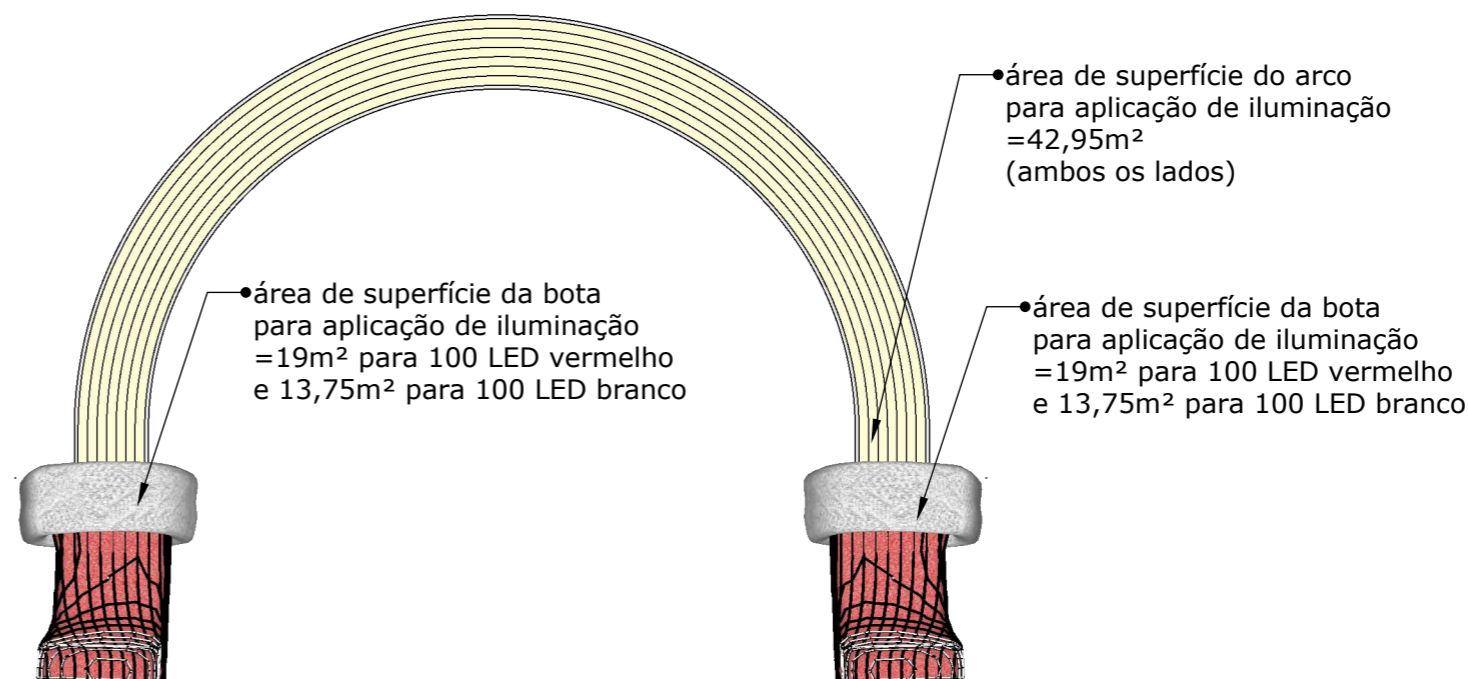


EXECUTAR 2 UNIDADES;

Guirlanda em festão vermelho iluminado com cordão de LED blindado na cor vermelho. Sino em estrutura metálica na cor dourada, preenchido com cordão de LED blindado na cor branco quente.

LEGENDA

Símbolo	Especificação
	COTAS GERAIS
	COTAS SECUNDÁRIAS



ÁREAS DE SUPERFÍCIE PARA APLICAÇÃO DE ILUMINAÇÃO
Esc.: 1/75



ARQUITETA:

GISELLE MOTTA DE PAULA
CAU A76832-4

RESPONSÁVEL TÉCNICO:

ELISEU SILVA GARCIA
CREA 13849 GO

PROPRIETÁRIO:

ORGANIZAÇÃO DAS
VOLUNTÁRIAS DE GOIÁS

ENDEREÇO:

Av. T-14, 249 - St. Bueno,
Goiânia - GO, 74230-130

CONTEÚDO:

E1 | DETALHAMENTO DO PÓRTICO DE ENTRADA

ETAPA DE PROJETO:

PROJETO EXECUTIVO

DATA: julho 17, 2023

ARQUIVO:

01-A/B/C/D/F: EDIFÍCIOS E PÓRTICOS-NATAL DO BEM OVG

REPRESENTAÇÃO TÉCNICA:

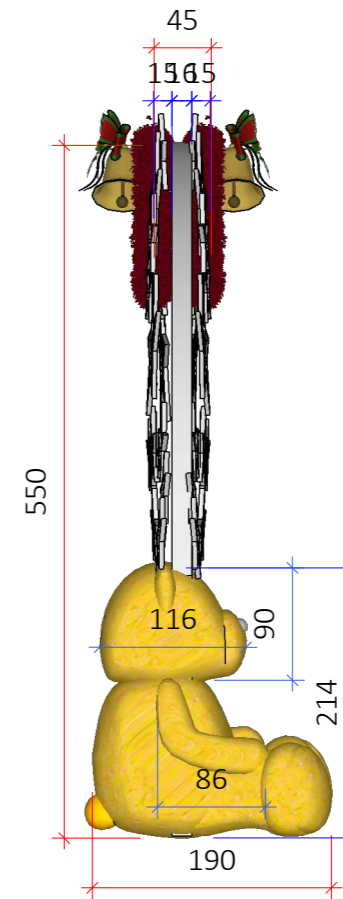
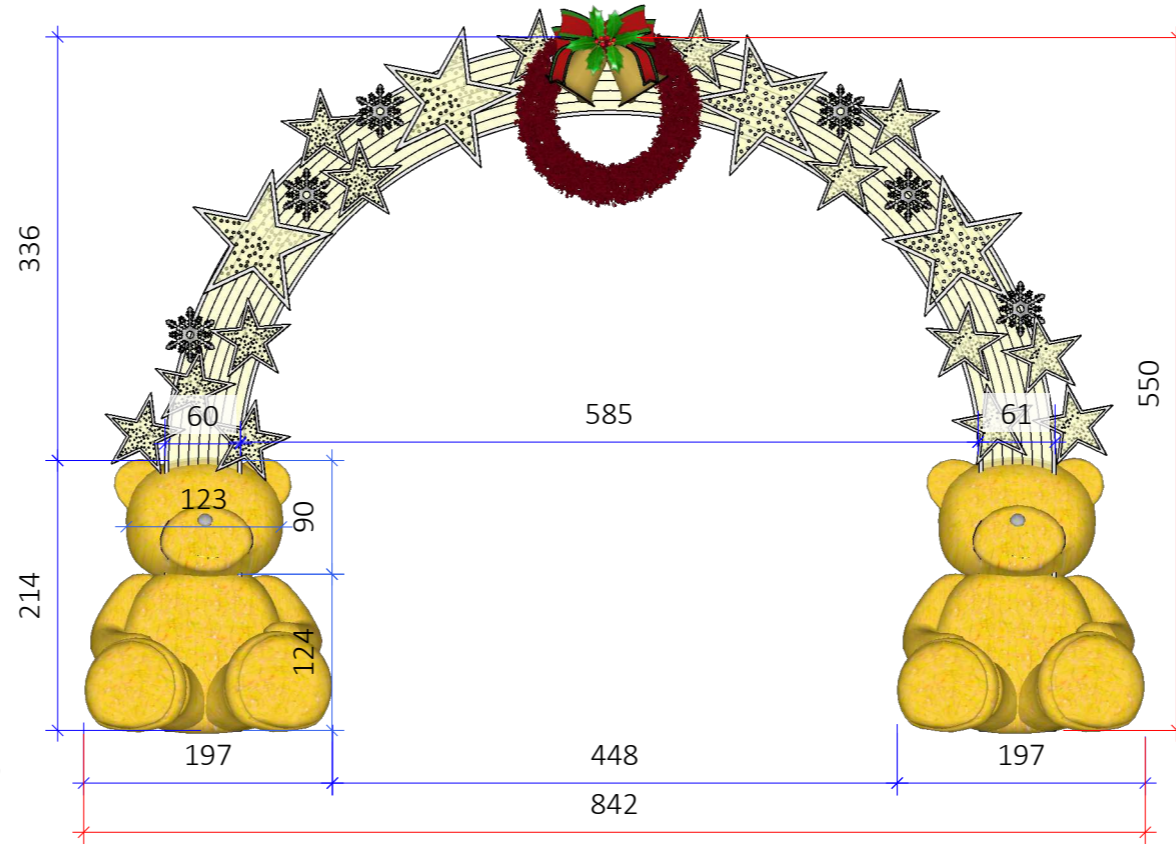
ISABELLY F. LACERDA
GABRIELLY GUEDES
JACYAILA FREIRE

***CONFERIR MEDIDAS NO LOCAL**

OBSERVAÇÃO: VER NOTAS TÉCNICAS AO FINAL DO DOCUMENTO PARA EXECUÇÃO DAS PEÇAS E ESTRUTURAS DETALHADAS

PRANCHA:

EXECUTAR 1 UNIDADE;



E2

PÓRTICO DE ENTRADA

-Arco e ursos em estrutura metálica na cor dourado. Preencher ursos com festão na cor amarelo.

-Preencher arco com cordão de 100 LED blindado na cor branco quente funcionando com iluminação estática. Aplicar cordão de 100 LED blindado nos festões dos ursos, com luzes nas cores correspondentes aos festões (branco quente)

-Repetir adorno com estrelas, flocos de neve e guirlanda decorativos nos dois lados do arco.

VISTA FRONTAL

Esc.: 1/60

VISTA LATERAL

Esc.: 1/60



ARQUITETA:

GISELLE MOTTA DE PAULA
CAU A76832-4

RESPONSÁVEL TÉCNICO:

ELISEU SILVA GARCIA
CREA 13849 GO

PROPRIETÁRIO:

ORGANIZAÇÃO DAS
VOLUNTÁRIAS DE GOIÁS

ENDEREÇO:

Av. T-14, 249 - St. Bueno,
Goiânia - GO, 74230-130

CONTEÚDO:

E2 | DETALHAMENTO DO PÓRTICO DE ENTRADA

ETAPA DE PROJETO:

PROJETO EXECUTIVO

DATA: julho 17, 2023

ARQUIVO:

01-A/B/C/D/F: EDIFÍCIOS E PÓRTICOS-NATAL DO BEM OVG

REPRESENTAÇÃO TÉCNICA:


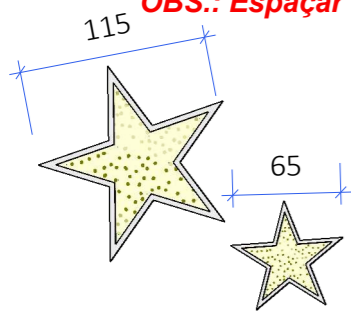
ISABELLY F. LACERDA
GABRIELLY GUEDES
JACYAILA FREIRE

***CONFERIR MEDIDAS NO LOCAL**

OBSERVAÇÃO: VER NOTAS TÉCNICAS AO FINAL DO DOCUMENTO PARA EXECUÇÃO DAS PEÇAS E ESTRUTURAS DETALHADAS

PRANCHA:

OBS.: Espaçar LEDs de 5cm em 5cm



EXECUTAR 8 ESTRELAS GRANDES E 28 ESTRELAS PEQUENAS;

Estrelas em estrutura de metalon dourado; contornada e preenchida com cordão de 100 LED blindado na cor branco quente.

(A. da superfície interna:0,3m² p/a estrela grande e 0,1m² p/estrela menor)

EXECUTAR 2 UNIDADES;

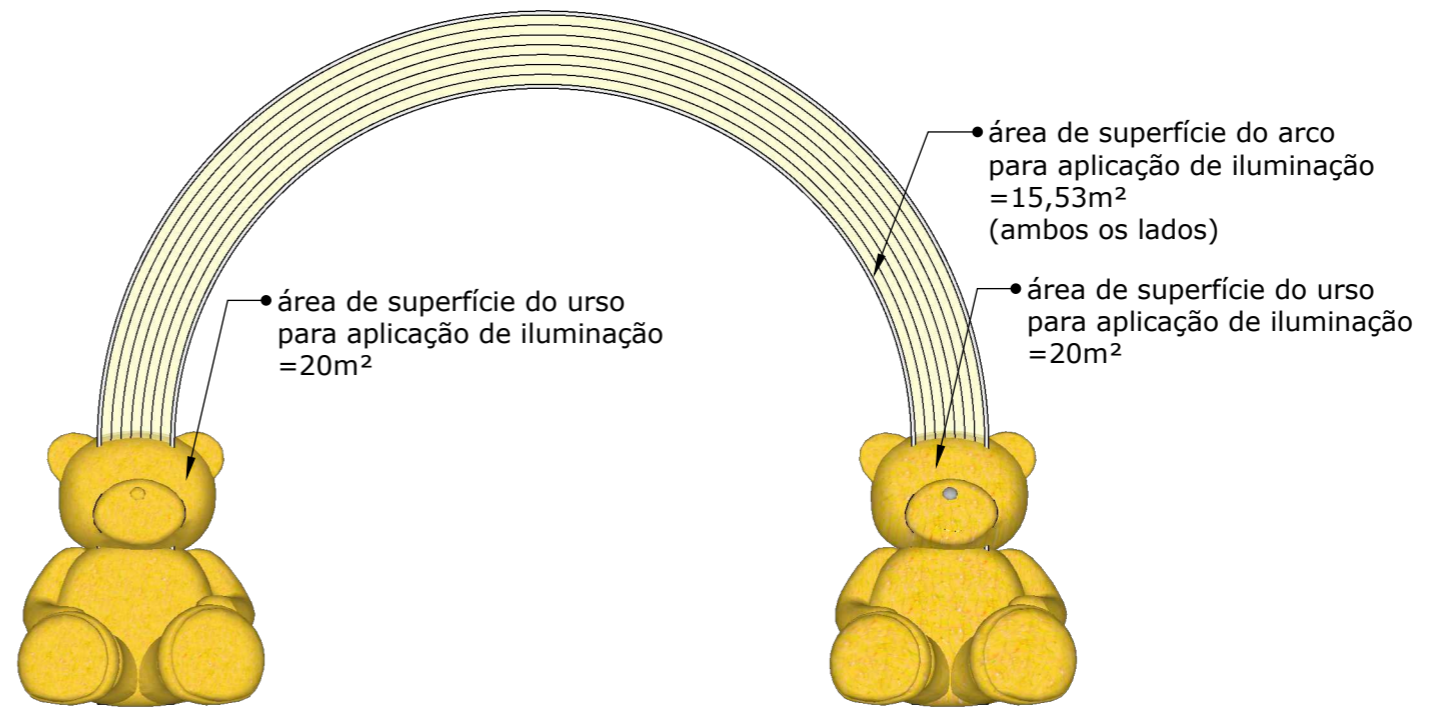

Guirlanda em festão vermelho iluminado com cordão de 100 LED blindado na cor vermelho. Sino em estrutura metálica na cor dourada, preenchido com cordão de 100 LED blindado na cor branco quente.

LEGENDA

Símbolo	Especificação
	COTAS GERAIS
	COTAS SECUNDÁRIAS

EXECUTAR 12 UNIDADES;

Floco de neve em metalon na cor dourado, estrutura vazada contornada e preenchida com cordão de LED blindado na cor branco quente.



ÁREAS DE SUPERFÍCIE PARA APLICAÇÃO DE ILUMINAÇÃO

Esc.: 1/60

ARQUITETA:

GISELLE MOTTA DE PAULA
CAU A76832-4

RESPONSÁVEL TÉCNICO:

ELISEU SILVA GARCIA
CREA 13849 GO

PROPRIETÁRIO:

ORGANIZAÇÃO DAS
VOLUNTÁRIAS DE GOIÁS

ENDEREÇO:

Av. T-14, 249 - St. Bueno,
Goiânia - GO, 74230-130

CONTEÚDO:

**F1 | Teto Iluminado com
leds e pingentes**

ETAPA DE PROJETO:

PROJETO EXECUTIVO

DATA: julho 17, 2023

ARQUIVO:

01-A/B/C/D/F: EDIFÍCIOS E
PÓRTICOS-NATAL DO BEM OVG

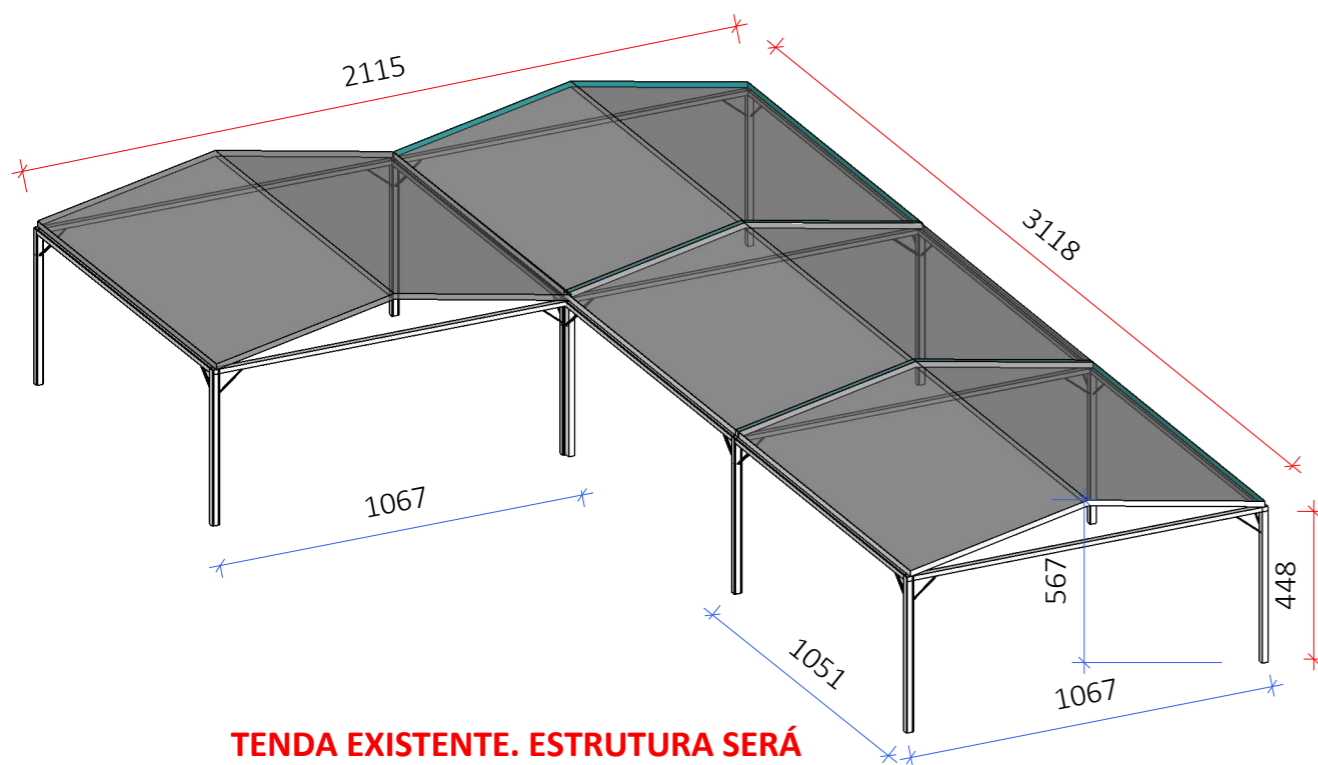
REPRESENTAÇÃO TÉCNICA:

ISABELLY F. LACERDA
GABRIELLY GUEDES
JACYAILA FREIRE

***CONFERIR MEDIDAS
NO LOCAL**

**OBSERVAÇÃO: VER
NOTAS TÉCNICAS AO
FINAL DO
DOCUMENTO PARA
EXECUÇÃO DAS
PEÇAS E
ESTRUTURAS
DETALHADAS**

PRANCHA:



**TENDA EXISTENTE. ESTRUTURA SERÁ
EXECUTADA POR OUTRO FORNECEDOR.**

F1

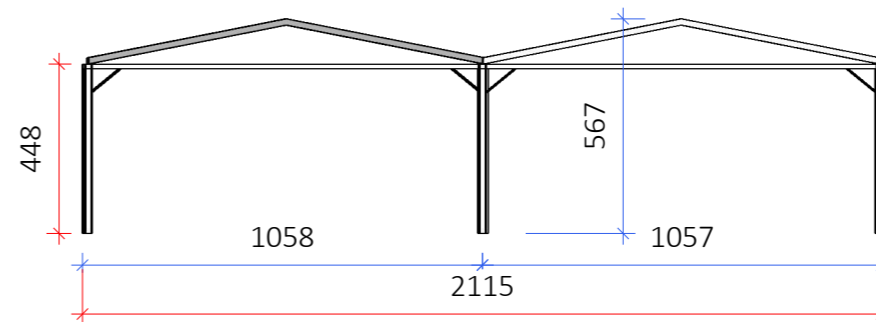
Teto Iluminado com leds e pingentes

-Preencher horizontalmente teto com cordão de 100 LED blindado na cor branco quente e aplicar pingentes de cordão de LED blindado na cor branco quente de 50 em 50 cm funcionando com iluminação estática. Prever estrutura metálica para fixação da iluminação.




PERSPECTIVA
Esc.: 1/200

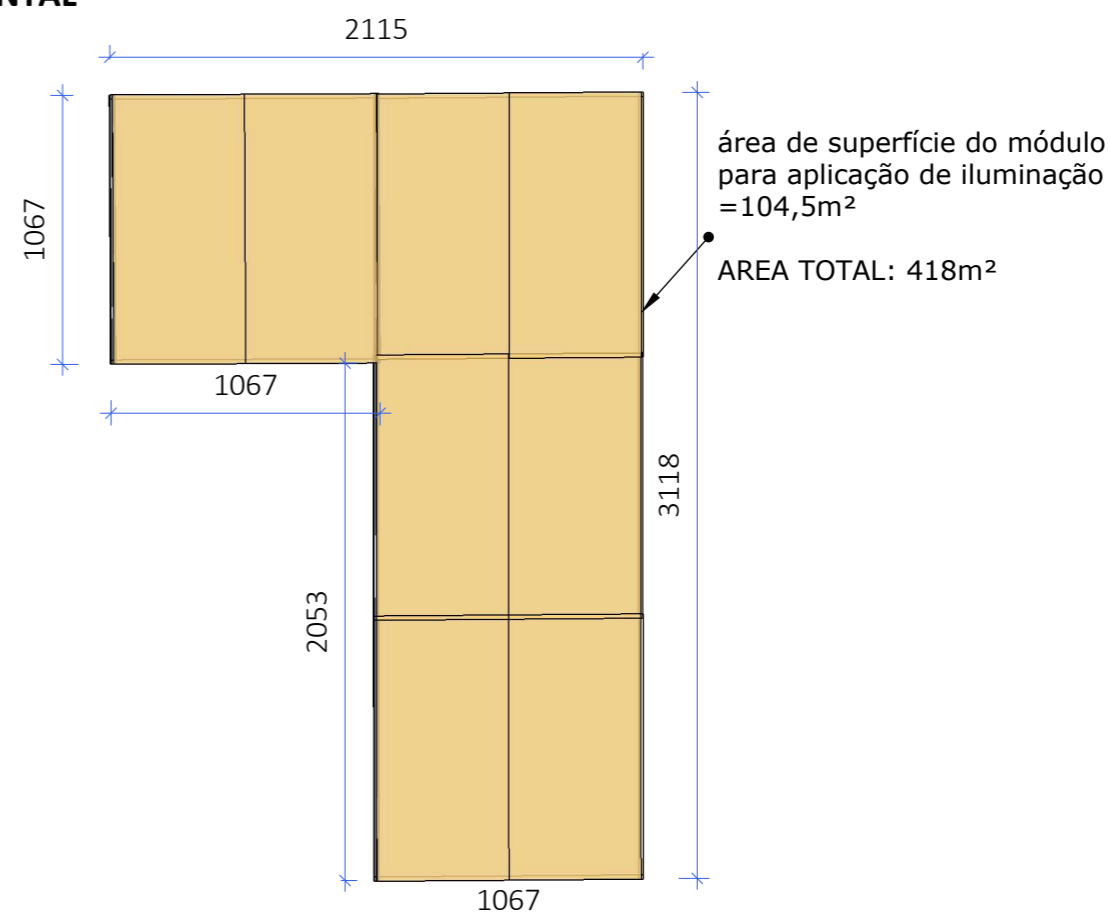
OBSERVAÇÃO: ESPAÇAR LEDS 5cm ENTRE SI



VISTA FRONTAL
Esc.: 1/200



VISTA FRONTAL
Esc.: 1/200



VISTA SUPERIOR-ÁREA DE SUPERFÍCIE ILUMINADA
Esc.: 1/200

ARQUITETA:

GISELLE MOTTA DE PAULA
CAU A76832-4

RESPONSÁVEL TÉCNICO:

ELISEU SILVA GARCIA
CREA 13849 GO

PROPRIETÁRIO:

ORGANIZAÇÃO DAS
VOLUNTÁRIAS DE GOIÁS

ENDEREÇO:

Av. T-14, 249 - St. Bueno,
Goiânia - GO, 74230-130

CONTEÚDO:

**D: PLANTA BAIXA-
PALÁCIO DA MÚSICA**

ETAPA DE PROJETO:

PROJETO EXECUTIVO

DATA: julho 17, 2023

ARQUIVO:

01-A/B/C/D/F: EDIFÍCIOS E
PÓRTICOS-NATAL DO BEM OVG

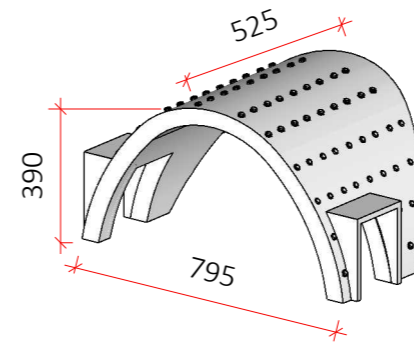

REPRESENTAÇÃO TÉCNICA:

ISABELLY F. LACERDA
GABRIELLY GUEDES
JACYAILA FREIRE

***CONFERIR MEDIDAS
NO LOCAL**

**OBSERVAÇÃO: VER
NOTAS TÉCNICAS AO
FINAL DO
DOCUMENTO PARA
EXECUÇÃO DAS
PEÇAS E
ESTRUTURAS
DETALHADAS**

PRANCHA:

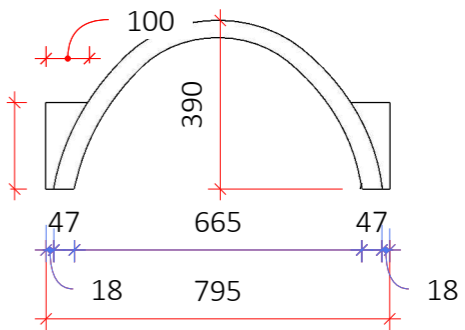
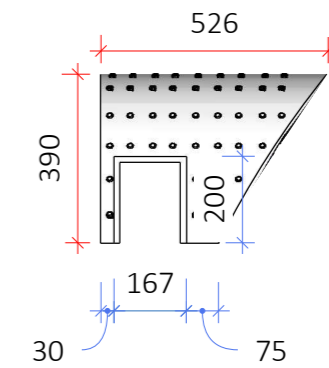


D3

**PÓRTICO DE
ACESSO EM
FORMA DE IGLU**

- Pórtico em estrutura metálica vazada na cor prateada;
- Ocultar no interior da estrutura o pórtico de acesso existente.
- Preencher estrutura com cordão LED blindado nas cores branco frio e azul;
- Prever acessos nas laterais, conforme indicado.

.Espaçar LEDs 5cm entre si.



D4

- DISTRIBUIR CORDÕES DE LED COM FIO EMBORRACHADA PELA CÚPULA DO EDIFÍCIO E CORDÃO DE LED BLINDADO DAS CORES BRANCO E AZUL.**

AREA DA SUPERFÍCIE ILUMINADA: 2095m²

LEGENDA

Símbolo	Especificação
	indicação de edifícios existentes
	indicação de peça/estrutura

LEGENDA-PEÇAS/ESTRUTURAS DETALHADAS

Espaço	Cód	Peças/estruturas	Prancha
PALÁCIO DA MÚSICA	D1	ÁRVORES NATALINAS ILUMINADAS	prancha 08
	D2	BOLAS NATALINAS DECORATIVAS	prancha 08
	D3	PÓRTICO DE ACESSO EM FORMA DE IGLU	prancha 07
	D4	CÚPULA	prancha 07



ARQUITETA:

GISELLE MOTTA DE PAULA
CAU A76832-4

RESPONSÁVEL TÉCNICO:

ELISEU SILVA GARCIA
CREA 13849 GO

PROPRIETÁRIO:

ORGANIZAÇÃO DAS
VOLUNTÁRIAS DE GOIÁS

ENDEREÇO:

Av. T-14, 249 - St. Bueno,
Goiânia - GO, 74230-130

CONTEÚDO:

D1 E D2:
DETALHAMENTO DE
PEÇAS- MONUMENTO
AO DIREITOS
HUMANOS

ETAPA DE PROJETO:

PROJETO EXECUTIVO

DATA: julho 17, 2023

ARQUIVO:

01-AB/C/D/F: EDIFÍCIOS E
PÓRTICOS-NATAL DO BEM OVG

REPRESENTAÇÃO TÉCNICA:

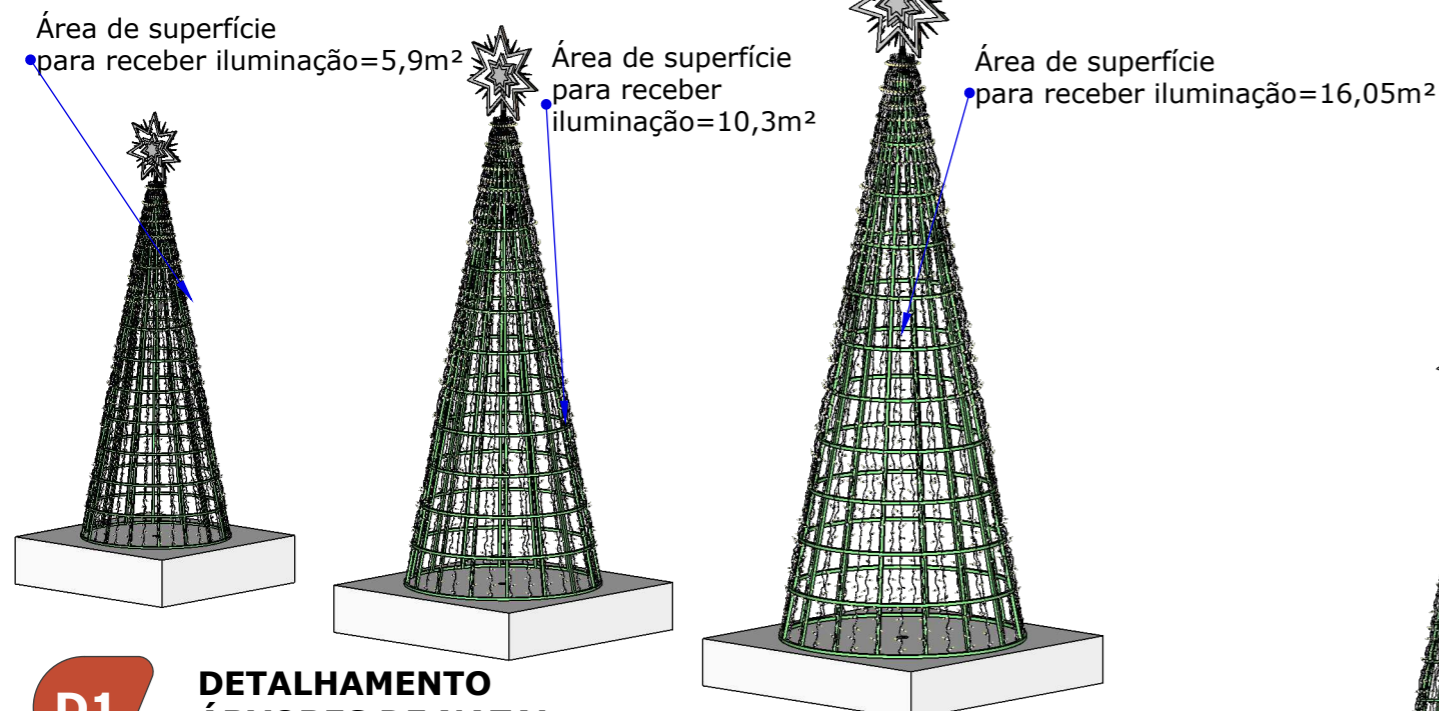
ISABELLY F. LACERDA
GABRIELLY GUEDES
JACYAILA FREIRE

***CONFERIR MEDIDAS**
NO LOCAL

OBSERVAÇÃO: VER
NOTAS TÉCNICAS AO
FINAL DO
DOCUMENTO PARA
EXECUÇÃO DAS
PEÇAS E
ESTRUTURAS
DETALHADAS

PRANCHA:

8




D1

DETALHAMENTO ÁRVORES DE NATAL ILUMINADAS

-Árvores em estrutura metálica na cor dourado; preenchidas com cordão LED blindado na cor branco frio e azul. Executar base em fibra na cor branco (h=40cm)

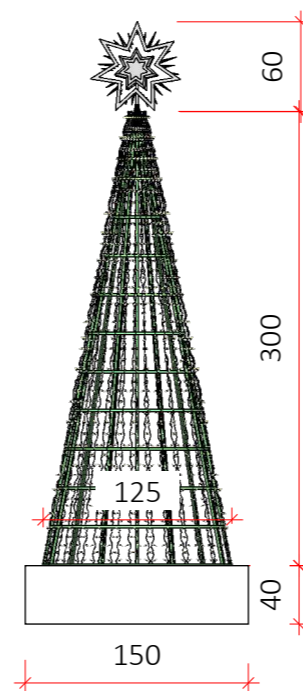
Espaçar LEDs 5cm entre si.

-TOTAL 15 UNIDADES



DETALHE ESTRELA

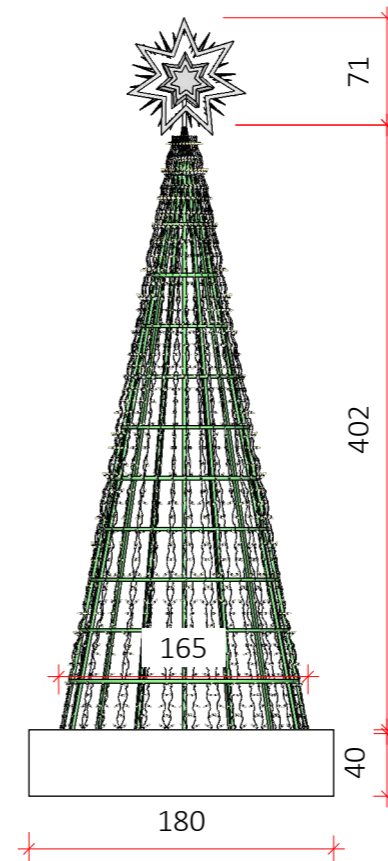
estrutura metálica na cor dourado; preenchidas com cordão LED blindado na cor branco frio. **Espaçar LEDs 5cm entre si.**



D1.1

ÁRVORE de natal ILUMINADA-3m

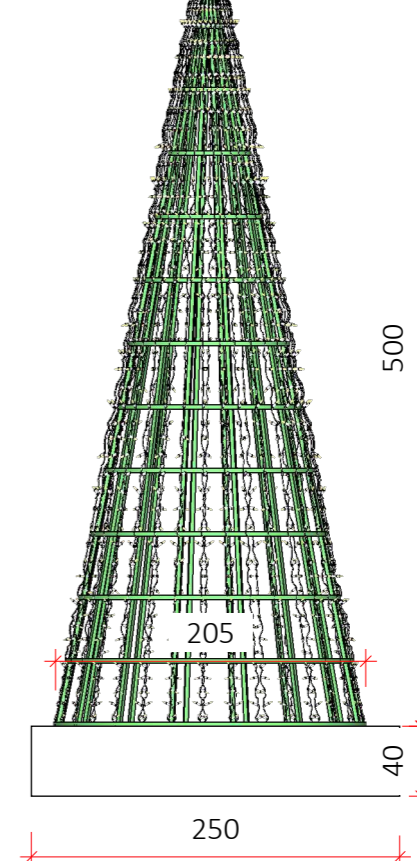
EXECUTAR 4 UNIDADES;



D1.2

ÁRVORE de natal ILUMINADA-4m

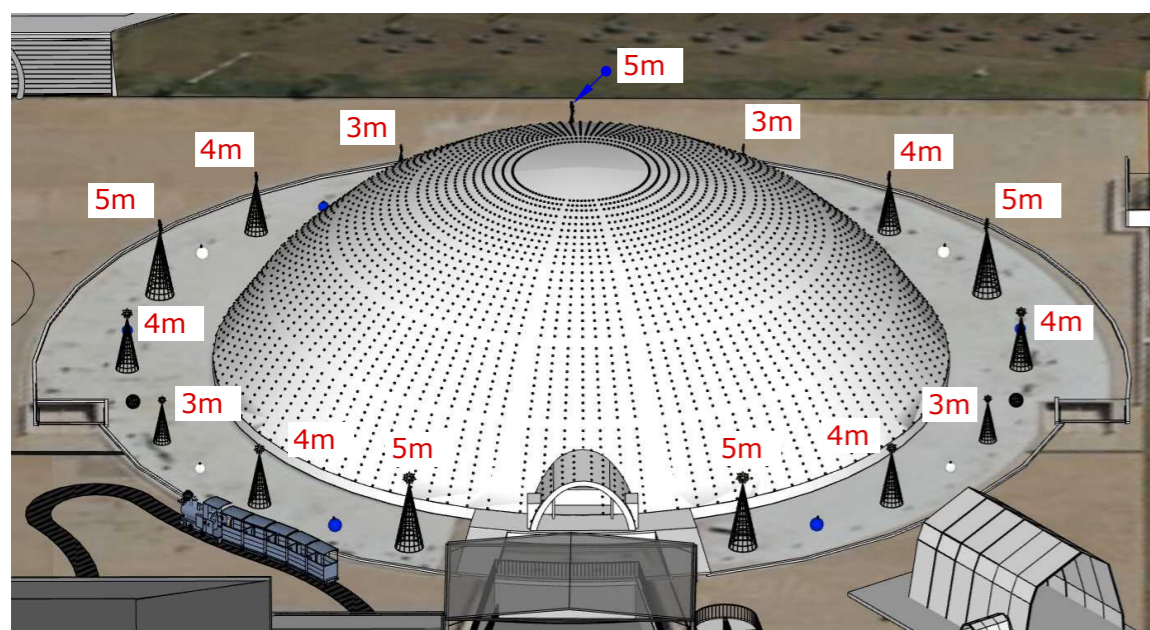
EXECUTAR 6 UNIDADES;



D1.3

ÁRVORE de natal ILUMINADA-5m

EXECUTAR 5 UNIDADES;



ORIENTAÇÕES GERAIS

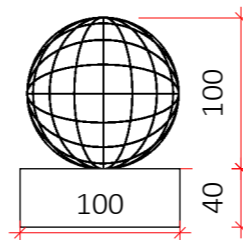
-Iniciar distribuição das árvores com as peças de 5m de altura ao lado da entrada ao edifício.

-Distribuir as bolas natalinas entre as árvores, com tamanhos e cores alternados.

-Repetir a sequência 5m, 4m, 3m, 4m, 5m e assim por diante.

D2

DETALHAMENTO BOLAS NATALINAS DECORATIVAS




D2.1

EXECUTAR 4 UNIDADES;

Bola em estrutura metálica vazada na cor prateada contornada com cordão LED blindado na cor branco frio. Executar base em fibra na cor branco (h=40cm)

Espaçar LEDs de 5cm em 5cm.

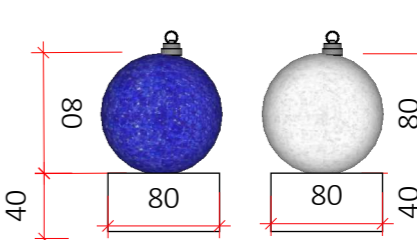
TOTAL: 14 UNIDADES;



D2.2

EXECUTAR 4 UNIDADES;

Bola natalina em estrutura metálica preenchida com festão nas cores indicadas (branco frio e azul). Aplicar cordão LED blindado nos festões com luzes nas mesmas cores dos festões. Executar base em fibra na cor branco (h=40cm). Detalhe no topo na cor prata. Executar metade de cada cor.



D2.3

EXECUTAR 6 UNIDADES;

Bola natalina em estrutura metálica preenchida com festão nas cores indicadas (branco frio e azul). Aplicar cordão LED blindado nos festões com luzes nas mesmas cores dos festões. Executar base em fibra na cor branco (h=40cm). Detalhe no topo na cor prata. Executar metade de cada cor.

ARQUITETA:

GISELLE MOTTA DE PAULA
CAU A76832-4

RESPONSÁVEL TÉCNICO:

ELISEU SILVA GARCIA
CREA 13849 GO

PROPRIETÁRIO:

ORGANIZAÇÃO DAS
VOLUNTÁRIAS DE GOIÁS

ENDEREÇO:

Av. T-14, 249 - St. Bueno,
Goiânia - GO, 74230-130

CONTEÚDO:

**G-PLANTA DE LOCAÇÃO-
MUNDO DA ÁRVORE**

ETAPA DE PROJETO:

PROJETO EXECUTIVO

DATA: julho 17, 2023

ARQUIVO:
02-G:MUNDO DA ÁRVORE-
NATAL DO BEM OVG

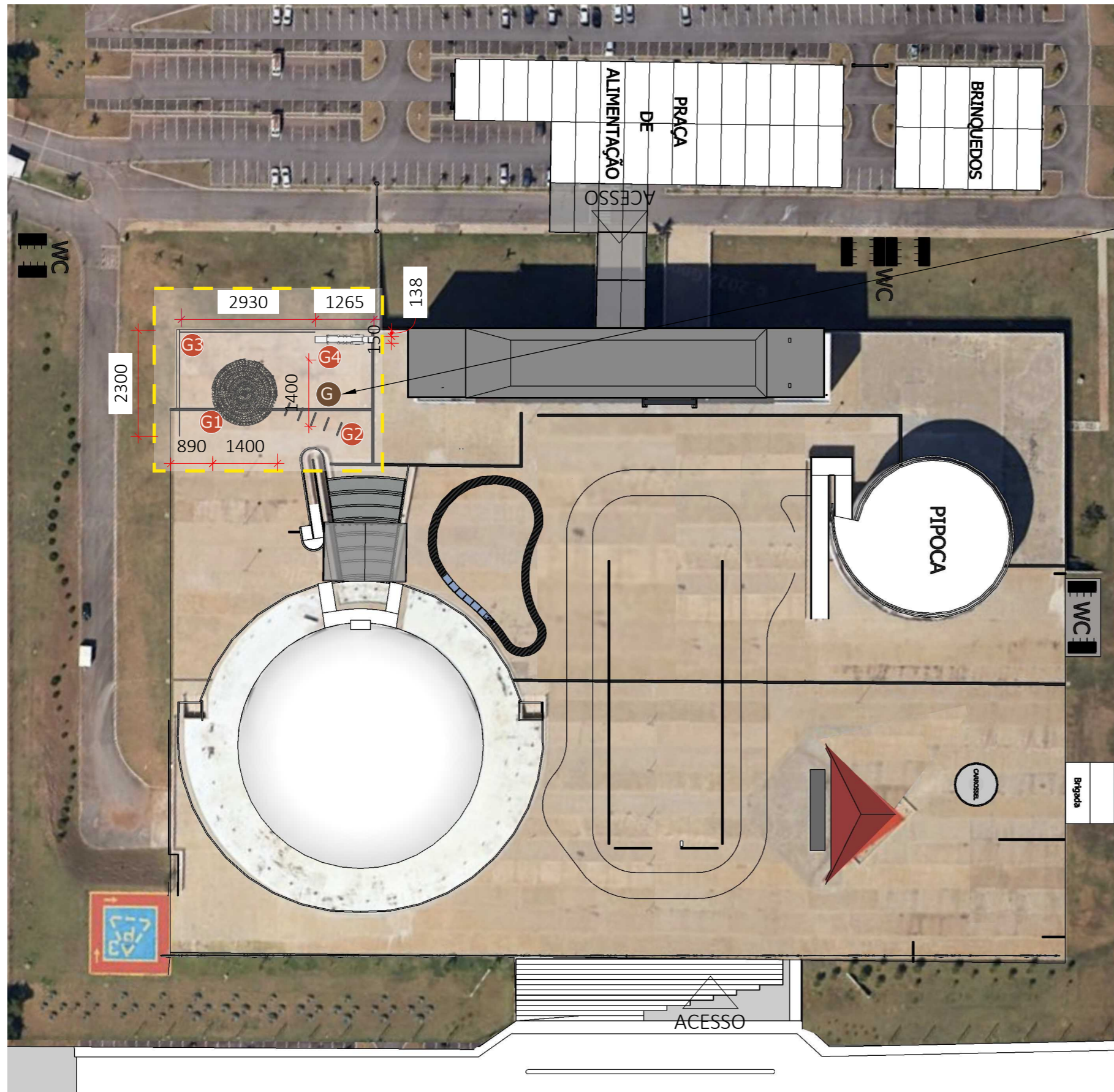
REPRESENTAÇÃO TÉCNICA:

ISABELLY F. LACERDA
GABRIELLY GUEDES
JACYAILA FREIRE

***CONFERIR MEDIDAS
NO LOCAL**

**OBSERVAÇÃO: VER
NOTAS TÉCNICAS AO
FINAL DO
DOCUMENTO PARA
EXECUÇÃO DAS
PEÇAS E
ESTRUTURAS
DETALHADAS**

PRANCHA:



• G- MUNDO DA ÁRVORE

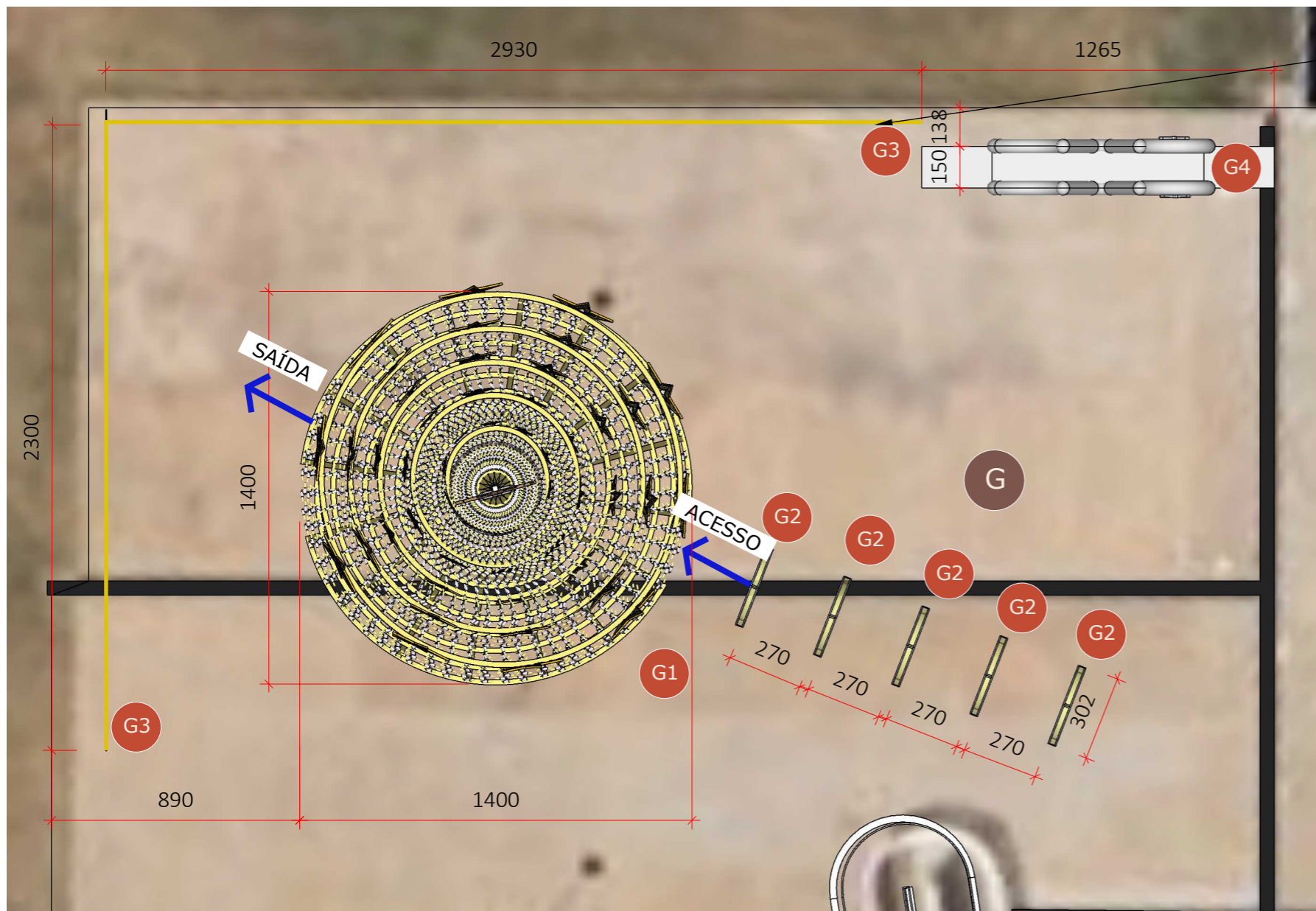
LEGENDA-PEÇAS/ESTRUTURAS DETALHADAS

Espaço	Cód	Peças/estruturas	Prancha
G-MUNDO DA ÁRVORE	G1	Árvore de natal	prancha 14
	G2	Arco iluminado	prancha 15
	G3	Cerca de fechamento da Estrutura	prancha 13
	G4	Letreiro dupla face	prancha 15

LEGENDA

Símbolo	Especificação
x	indicação de espaços a serem executados
x1	indicação de peça/estrutura

PLANTA DE LOCAÇÃO- MUNDO DA ÁRVORE
Esc.: 1/1000



OBSERVAÇÃO: CONSULTAR DETALHAMENTO "K-FLORESTA ENCANTADA"- PRANCHA 40. NESTE ESPAÇO SERÁ EXECUTADO O MESMO CERCAMENTO.

LEGENDA-PEÇAS/ESTRUTURAS DETALHADAS

Espaço	Cód	Peças/estruturas	Prancha
G-MUNDO DA ÁRVORE	G1	Árvore de natal	prancha 14
	G2	Arco iluminado	prancha 15
	G3	Cerca de fechamento da Estrutura	prancha 13
	G4	Letreiro dupla face	prancha 15

LEGENDA

Símbolo	Especificação
x	indicação de espaços a serem executados
x1	indicação de peça/estrutura

LEGENDA

Símbolo	Especificação
[Red dimension line]	COTAS GERAIS
[Blue dimension line]	COTAS SECUNDÁRIAS

ARQUITETA:

GISELLE MOTTA DE PAULA
CAU A76832-4

RESPONSÁVEL TÉCNICO:

ELISEU SILVA GARCIA
CREA 13849 GO

PROPRIETÁRIO:

ORGANIZAÇÃO DAS
VOLUNTÁRIAS DE GOIÁS

ENDEREÇO:

Av. T-14, 249 - St. Bueno,
Goiânia - GO, 74230-130

CONTEÚDO:

G-PLANTA BAIXA-MUNDO DA ÁRVORE

G3-DETALHAMENTO-CERCA DE FECHAMENTO DA ESTRUTURA

ETAPA DE PROJETO:

PROJETO EXECUTIVO

DATA: julho 17, 2023

ARQUIVO:

02-G:MUNDO DA ÁRVORE-NATAL DO BEM OVG

REPRESENTAÇÃO TÉCNICA:

ISABELLY F. LACERDA
GABRIELLY GUEDES
JACYAILA FREIRE

***CONFERIR MEDIDAS NO LOCAL**

OBSERVAÇÃO: VER NOTAS TÉCNICAS AO FINAL DO DOCUMENTO PARA EXECUÇÃO DAS PEÇAS E ESTRUTURAS DETALHADAS

PRANCHA:

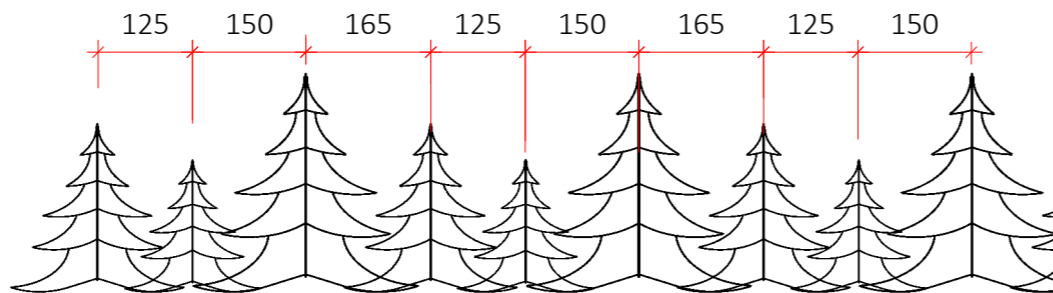
PLANTA BAIXA-MUNDO DA ÁRVORE
Esc.: 1/200

G3 CERCA DE FECHAMENTO DA ESTRUTURA

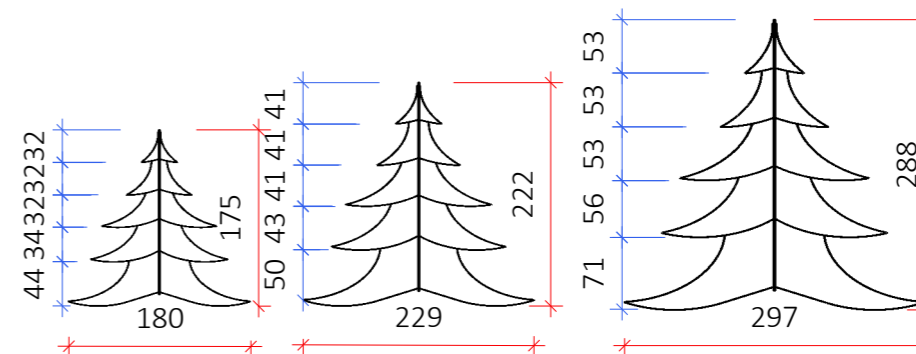
-Peças em estrutura metálica vazada na cor dourada;

-Contornar e preencher estrutura com cordão 100 LED blindado na cor branco quente funcionando com iluminação estática;

COMPRIMENTO LINEAR APROXIMADO DE CERCAMENTO PARA ESTE ESPAÇO: 52,3m



DETALHAMENTO-MÓDULOS EM CONJUNTO NO CERCAMENTO



DETALHAMENTO-MÓDULOS ISOLADOS

ARQUITETA:

GISELLE MOTTA DE PAULA
CAU A76832-4

RESPONSÁVEL TÉCNICO:

ELISEU SILVA GARCIA
CREA 13849 GO

PROPRIETÁRIO:

ORGANIZAÇÃO DAS
VOLUNTÁRIAS DE GOIÁS

ENDEREÇO:

Av. T-14, 249 - St. Bueno,
Goiânia - GO, 74230-130

CONTEÚDO:

**G1-DETALHAMENTO-
ÁRVORE DE NATAL**

ETAPA DE PROJETO:

PROJETO EXECUTIVO

DATA: julho 17, 2023

ARQUIVO:
02-G:MUNDO DA ÁRVORE-
NATAL DO BEM OVG

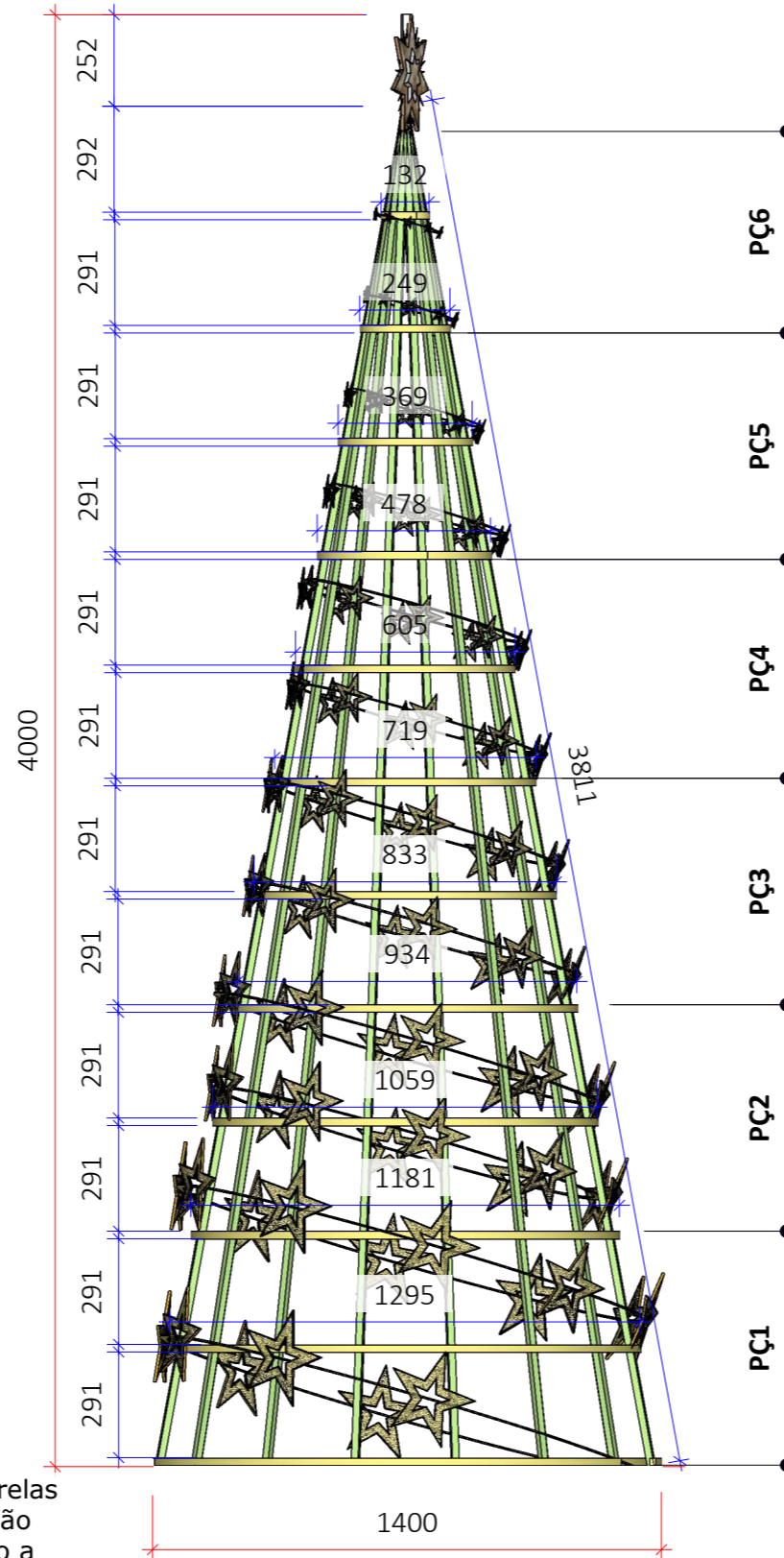

REPRESENTAÇÃO TÉCNICA:

ISABELLY F. LACERDA
GABRIELLY GUEDES
JACYAILA FREIRE

***CONFERIR MEDIDAS
NO LOCAL**

**OBSERVAÇÃO: VER
NOTAS TÉCNICAS AO
FINAL DO
DOCUMENTO PARA
EXECUÇÃO DAS
PEÇAS E
ESTRUTURAS
DETALHADAS**

PRANCHA:



VISTA FRONTAL

Esc.: 1/200

LEGENDA

Símbolo	Especificação
	COTAS GERAIS
	COTAS SECUNDÁRIAS



estrutura metálica na cor dourado;
preenchidas com cordão LED blindado na cor
branco quente. **Espaçar LEDs 5cm entre
si.**

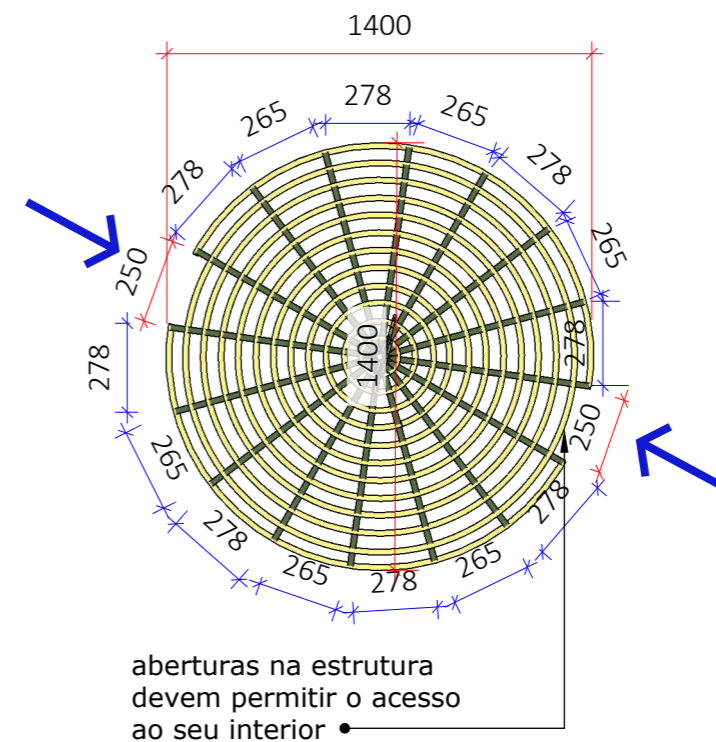
DETALHE ESTRELA DO TOPO

Esc.: 1/125

Executar 10 unidades de estrelas para cada
anel metálico que envolve a estrutura.
Observar ao lado indicação de qual peça de
estrela irá em cada anel.

**DETALHE ESTRELAS DOS ANÉIS NA
ESTRUTURA METÁLICA**

Esc.: 1/125



VISTA SUPERIOR-ESTRUTURA METÁLICA

Esc.: 1/200

G1

ÁRVORE DE NATAL

-Todas as peças em estrutura metálica na cor dourada;

-Árvore tecnológica preenchida com cordão 100 LED blindado funcionando com iluminação estática ;

-Espaçar LEDs 5cm entre si.

ARQUITETA:

GISELLE MOTTA DE PAULA
CAU A76832-4

RESPONSÁVEL TÉCNICO:

ELISEU SILVA GARCIA
CREA 13849 GO

PROPRIETÁRIO:

ORGANIZAÇÃO DAS
VOLUNTÁRIAS DE GOIÁS

ENDEREÇO:

Av. T-14, 249 - St. Bueno,
Goiânia - GO, 74230-130

CONTEÚDO:

**G2-DETALHAMENTO-
ARCO ILUMINADO**

**G4-DETALHAMENTO-
LETREIRO OVG**

ETAPA DE PROJETO:

PROJETO EXECUTIVO

DATA: julho 17, 2023

ARQUIVO:

02-G:MUNDO DA ÁRVORE-
NATAL DO BEM OVG

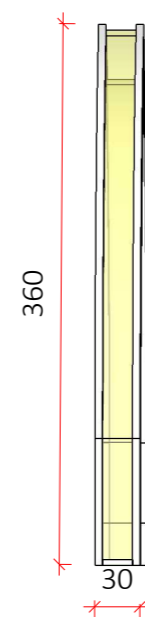
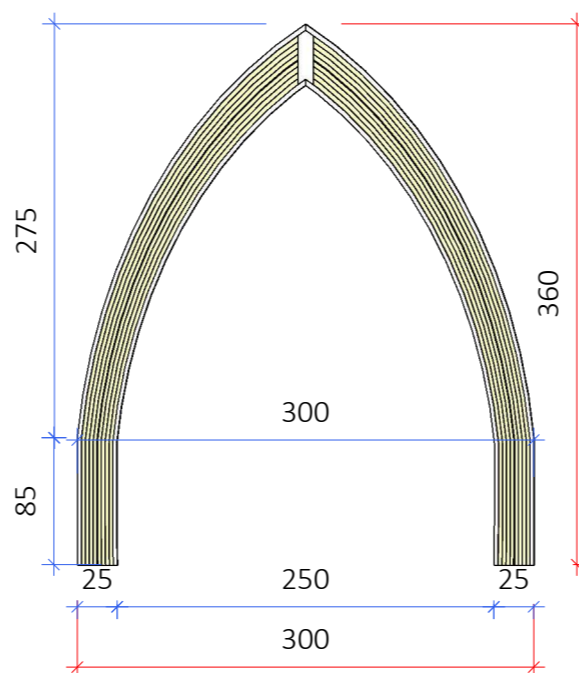
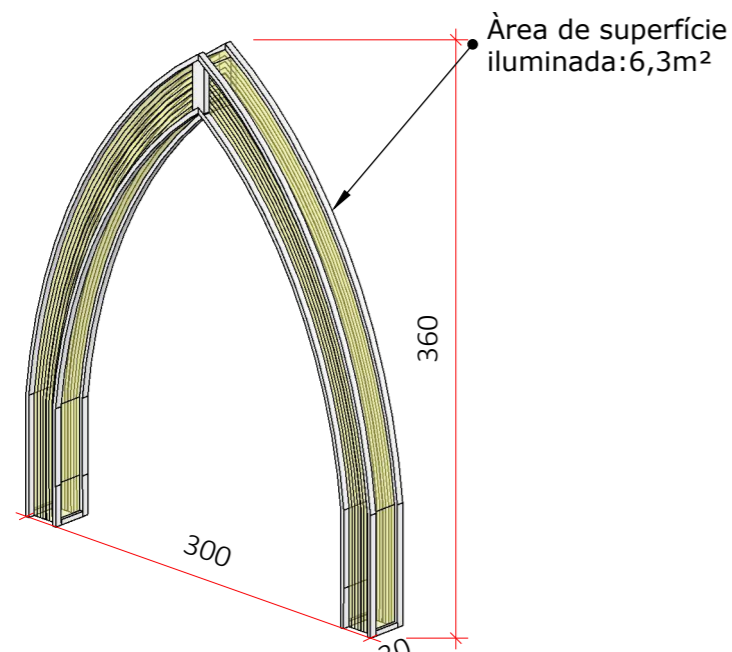
REPRESENTAÇÃO TÉCNICA:

ISABELLY F. LACERDA
GABRIELLY GUEDES
JACYAILA FREIRE

***CONFERIR MEDIDAS
NO LOCAL**

OBSERVAÇÃO: VER
NOTAS TÉCNICAS AO
FINAL DO
DOCUMENTO PARA
EXECUÇÃO DAS
PEÇAS E
ESTRUTURAS
DETALHADAS

PRANCHA:



LEGENDA

Símbolo	Especificação
	COTAS GERAIS
	COTAS SECUNDÁRIAS

VISTA FRONTAL
Esc.: 1/50

VISTA LATERAL
Esc.: 1/50

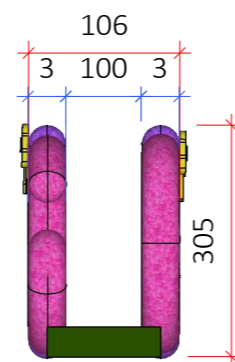
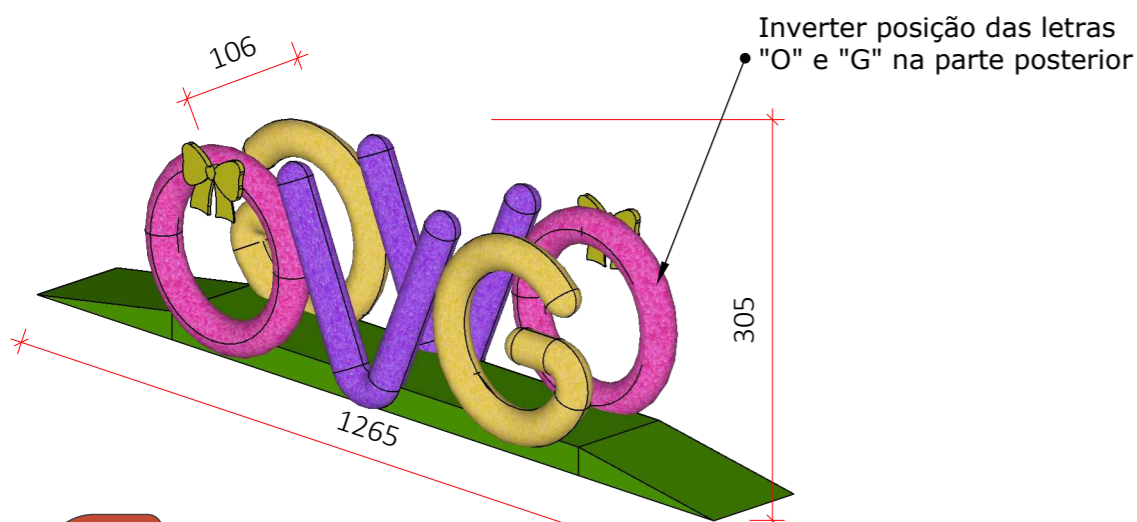
G2 ARCO ILUMINADO

EXECUTAR 5 UNIDADES;

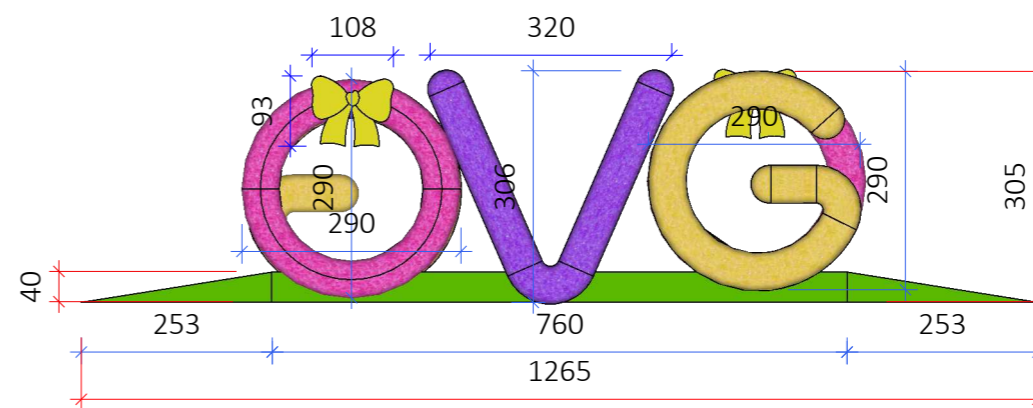
-Estrutura metálica na cor dourada;

-Preencher com cordão LED blindado na cor branco quente;

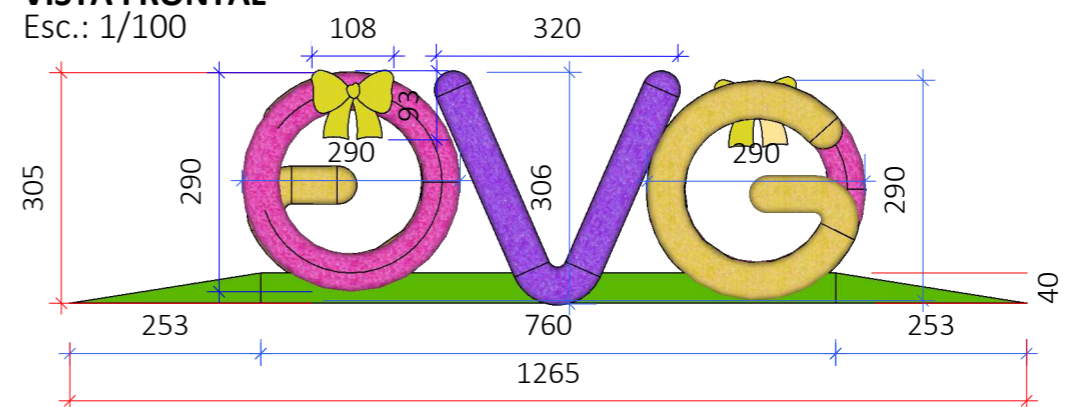
-Espaçar LEDs 5cm entre si.



VISTA LATERAL
Esc.: 1/100



VISTA FRONTAL
Esc.: 1/100



VISTA POSTERIOR
Esc.: 1/100

G4 LETREIRO DUPLA FACE 2D

- Letreiro em estrutura metálica revestida com festões nas cores indicadas para cada letra ("O"-rosa, "V"-roxo e "G"-amarelo).
- Aplicar cordão de LED blindados nos festões com luzes nas cores correspondentes aos mesmos. Ex.: Festão rosa, cordão LED luz rosa.
- Laços em metal dourado.
- Base metálica revestida em madeira com aplicação de grama sintética na cor verde- espessura 12mm (área da forração=26,5m²)

-Espaçar LEDs 5cm entre si.

ARQUITETA:

GISELLE MOTTA DE PAULA
CAU A76832-4

RESPONSÁVEL TÉCNICO:

ELISEU SILVA GARCIA
CREA 13849 GO

PROPRIETÁRIO:

ORGANIZAÇÃO DAS
VOLUNTÁRIAS DE GOIÁS

ENDEREÇO:

Av. T-14, 249 - St. Bueno,
Goânia - GO, 74230-130

CONTEÚDO:

**H- PLANTA DE
LOCAÇÃO- MUNDO
GELADO**

MUNDO GELADO

ETAPA DE PROJETO:

PROJETO EXECUTIVO

DATA: julho 4, 2023

ARQUIVO:

ARQUIVO 3: H- MUNDO GELADO

REPRESENTAÇÃO TÉCNICA:

ISABELLY F. LACERDA
GABRIELLY GUEDES
JACYAILA FREIRE

***CONFERIR MEDIDAS
NO LOCAL**

OBSERVAÇÃO: VER
NOTAS TÉCNICAS AO
FINAL DO
DOCUMENTO PARA
EXECUÇÃO DAS
PEÇAS E
ESTRUTURAS
DETALHADAS

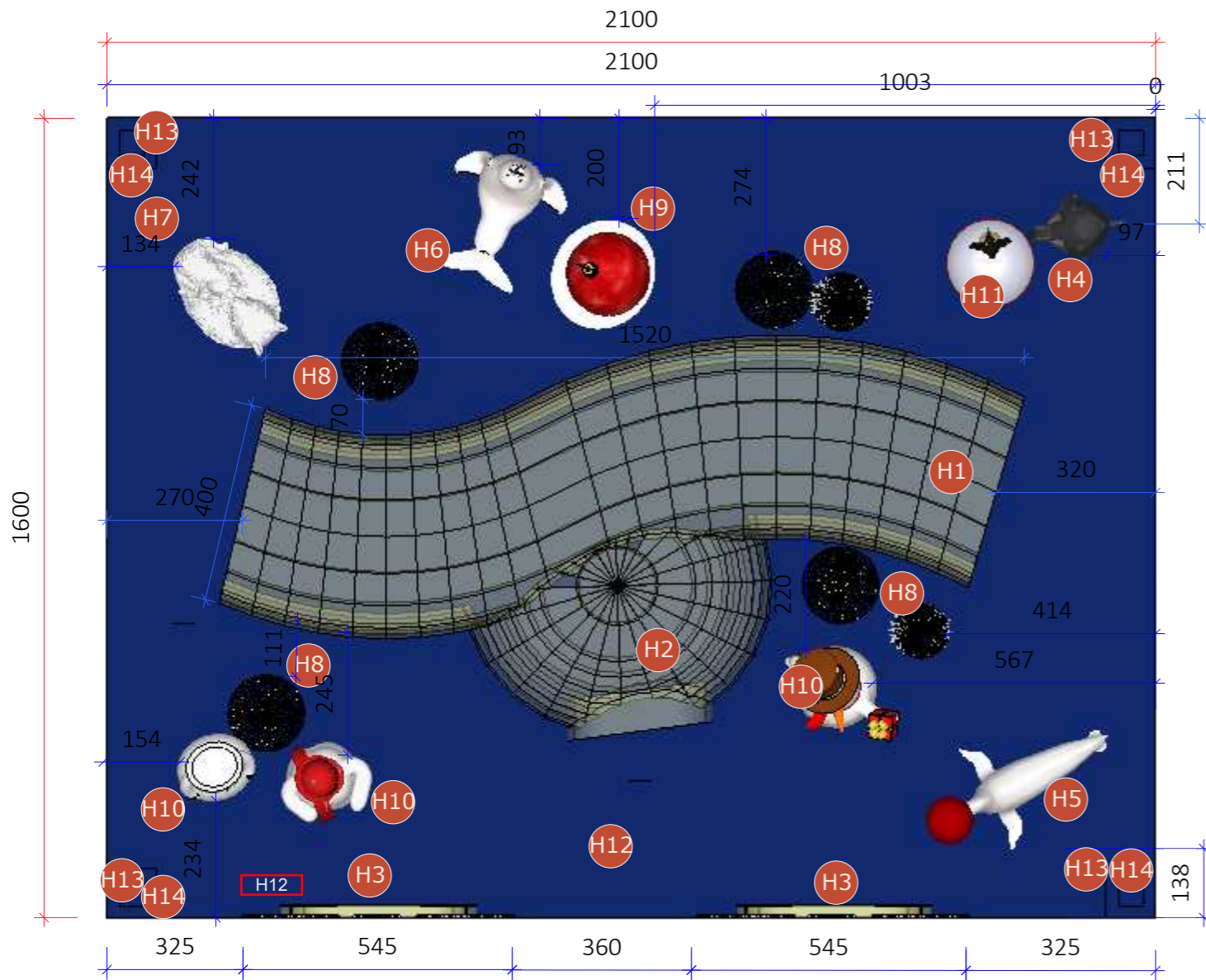
PRANCHA:



H- Mundo Gelado

01

PLANTA DE LOCAÇÃO-MUNDO GELADO
Esc.: 1/1000



LEGENDA-PEÇAS/ESTRUTURAS DETALHADAS

Espaço	Cód	Peças/estrutura	Prancha
H-ESPAÇO MUNDO GELADO	H1	Túnel de luzes	18
	H2	Iglu	19
	H3	Arcos de flocos de neve	20
	H4	Pinguins	21
	H5	Foca	22
	H6	Morsa	22
	H7	Urso polar	23
	H8	Árvores de luzes	23
	H9	Bola vermelha	24
	H10	Boneco de neve	24 e 25
	H11	Bola branca imitando gelo	25
	H12	Piso	17
	H13	Poste p/ neve (Q50 com sapata)	25
	H14	Máquina de neve	17



ARQUITETA:

GISELLE MOTTA DE PAULA
CAU A76832-4

RESPONSÁVEL TÉCNICO:

ELISEU SILVA GARCIA
CREA 13849 GO

PROPRIETÁRIO:

ORGANIZAÇÃO DAS
VOLUNTÁRIAS DE GOIÁS

ENDEREÇO:

Av. T-14, 249 - St. Bueno,
Goiânia - GO, 74230-130

CONTEÚDO:

**H- PLANTA BAIXA E
PERSPECTIVA-
ESPAÇO
MUNDO GELADO**

ESPAÇO
MUNDO GELADO

ETAPA DE PROJETO:
PROJETO EXECUTIVO

DATA: julho 4, 2023

ARQUIVO:
ARQUIVO 3: H- MUNDO GELADO

REPRESENTAÇÃO TÉCNICA:
ISABELLY F. LACERDA
GABRIELLY GUEDES
JACYAILA FREIRE

***CONFERIR MEDIDAS
NO LOCAL**

**OBSERVAÇÃO: VER
NOTAS TÉCNICAS AO
FINAL DO
DOCUMENTO PARA
EXECUÇÃO DAS
PEÇAS E
ESTRUTURAS
DETALHADAS**

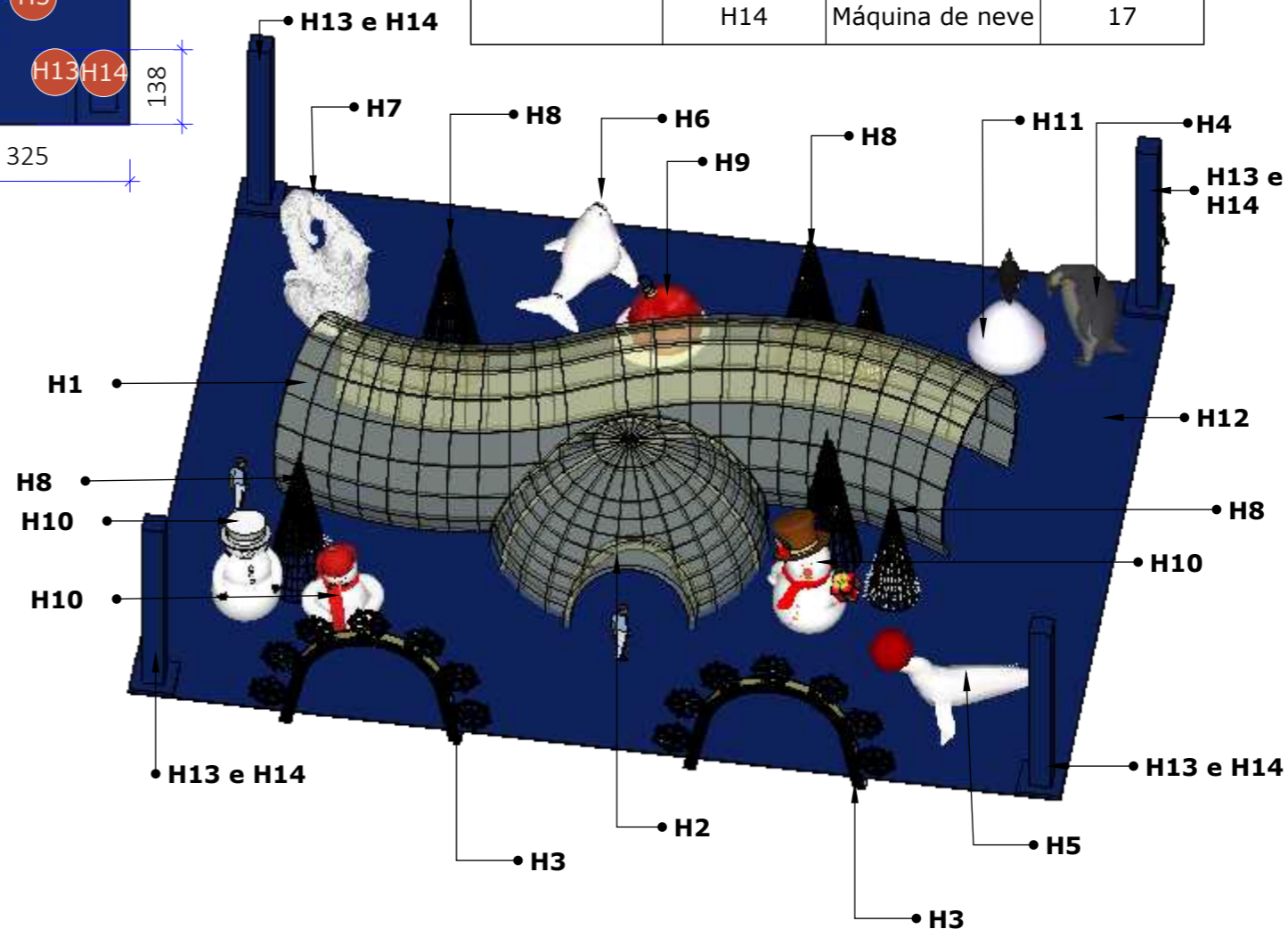
PRANCHA:

02 PLANTA BAIXA- MUNDO GELADO
Esc.: 1/125

LEGENDA

Símbolo	Especificação
H12	indicação de forração
x1	indicação de peça/estrutura
	indicação de vista de fachada

ÁREA DE REVESTIMENTO DE PISO		
H12	Piso em grama sintética 12 mm de espessura - cor azul	336M ²



03 PERSPECTIVA- MUNDO GELADO
Esc.: 1/150



ARQUITETA:

GISELLE MOTTA DE PAULA
CAU A76832-4

RESPONSÁVEL TÉCNICO:

ELISEU SILVA GARCIA
CREA 13849 GO

PROPRIETÁRIO:

ORGANIZAÇÃO DAS
VOLUNTÁRIAS DE GOIÁS

ENDEREÇO:

Av. T-14, 249 - St. Bueno,
Goiânia - GO, 74230-130

CONTEÚDO:

H1 | DETALHAMENTO DO TUNEL DE LUZES

ETAPA DE PROJETO:

PROJETO EXECUTIVO

DATA: julho 4, 2023

ARQUIVO:

ARQUIVO 3: H- MUNDO GELADO

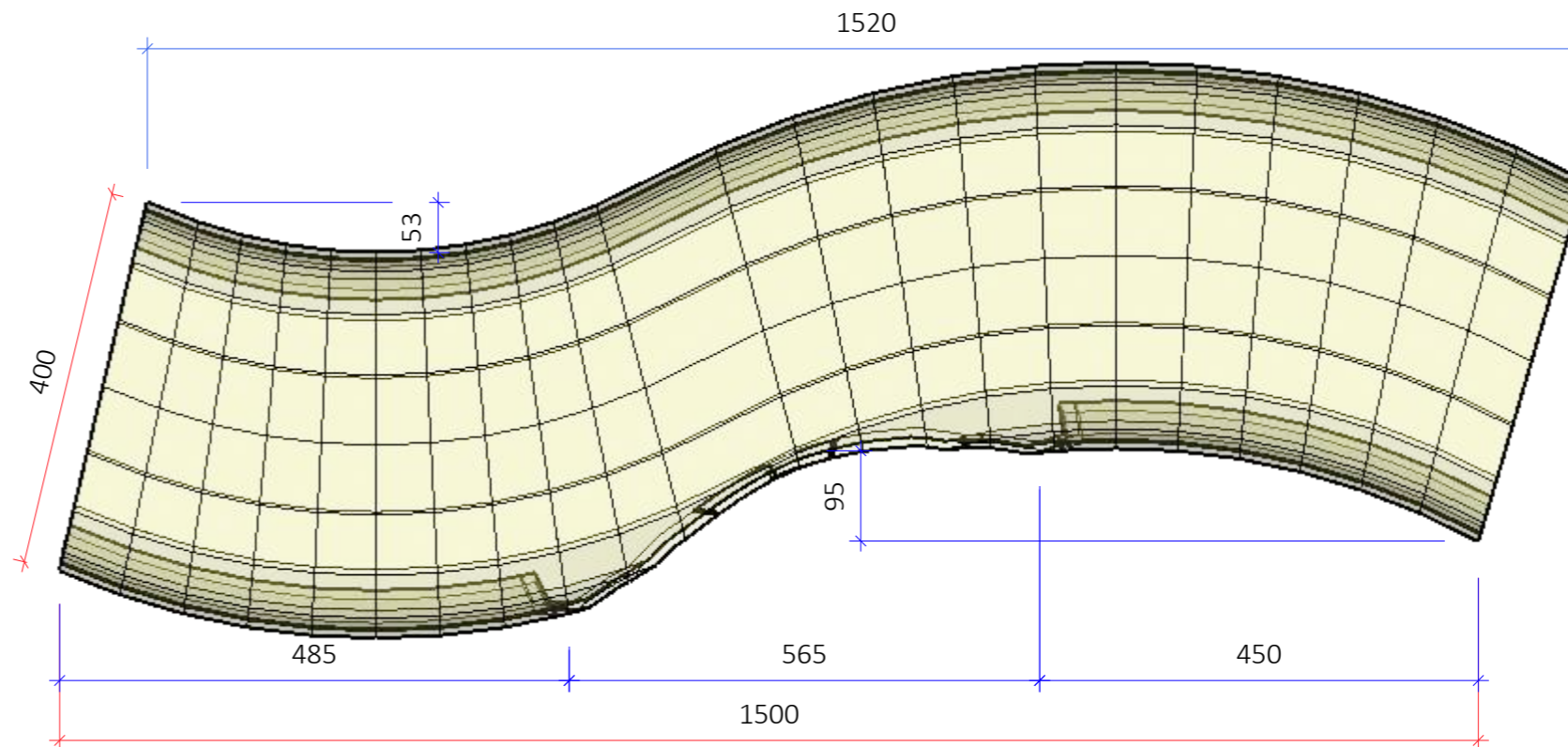
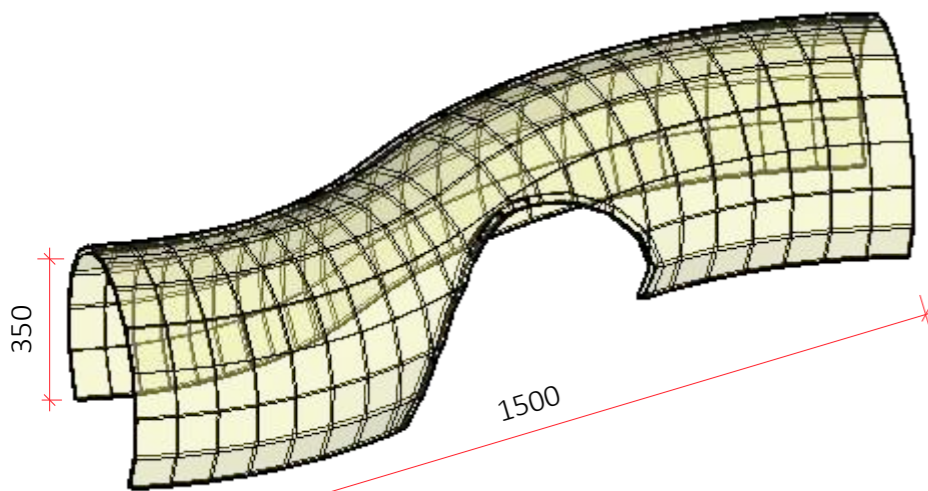
REPRESENTAÇÃO TÉCNICA:

ISABELLY F. LACERDA
GABRIELLY GUEDES
JACYAILA FREIRE

***CONFERIR MEDIDAS
NO LOCAL**

OBSERVAÇÃO: VER
NOTAS TÉCNICAS AO
FINAL DO
DOCUMENTO PARA
EXECUÇÃO DAS
PEÇAS E
ESTRUTURAS
DETALHADAS

PRANCHA:



VISTA SUPERIOR
Esc.: 1/75

H1

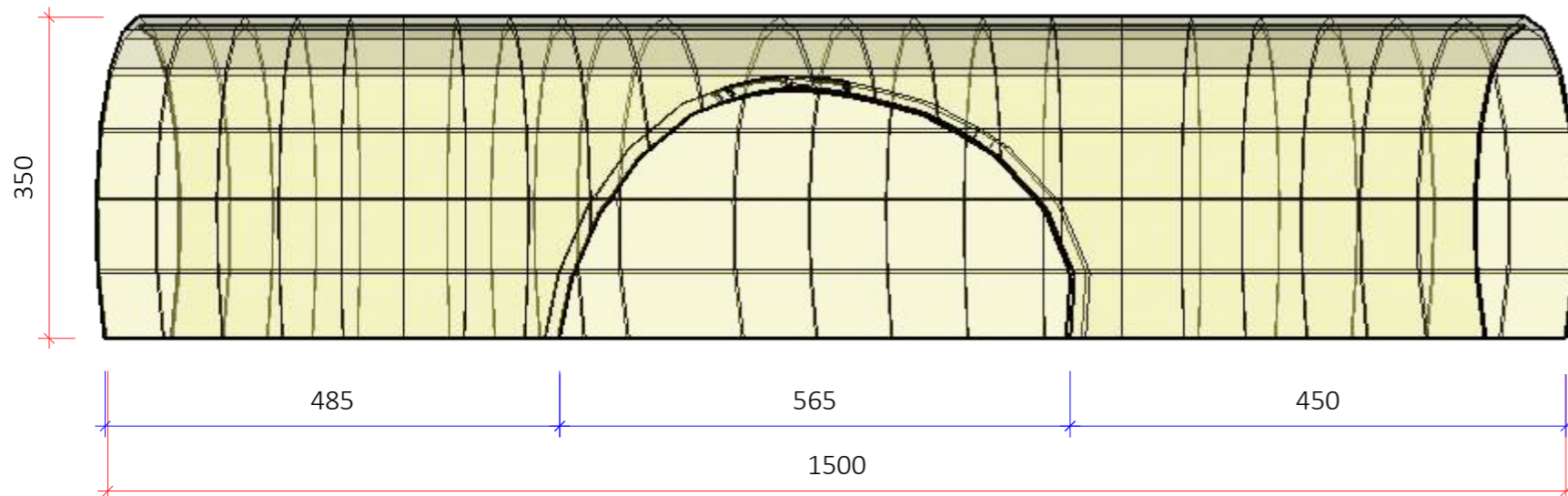
TÚNEL DE LUZES

-Túnel feito em estrutura metálica na cor prateada em formato sinuoso;

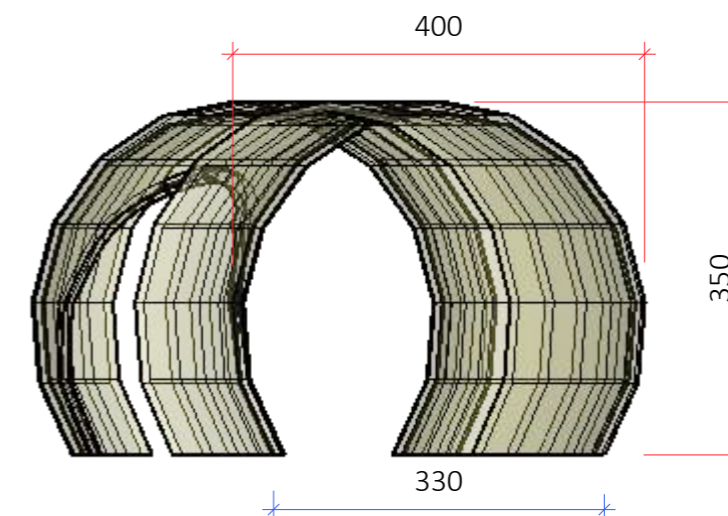
-Preencher estrutura arqueada do túnel com cordão LED blindado na cor branco frio.

-Acoplar iglu ao tunél

OBS.: Espaçar LEDs de 5cm em 5cm



VISTA LATERAL
Esc.: 1/75



VISTA LATERAL
Esc.: 1/75

LEGENDA

Símbolo	Especificação
	COTAS GERAIS
	COTAS SECUNDÁRIAS

ARQUITETA:

GISELLE MOTTA DE PAULA
CAU A76832-4

RESPONSÁVEL TÉCNICO:

ELISEU SILVA GARCIA
CREA 13849 GO

PROPRIETÁRIO:

ORGANIZAÇÃO DAS
VOLUNTÁRIAS DE GOIÁS

ENDEREÇO:

Av. T-14, 249 - St. Bueno,
Goiânia - GO, 74230-130

CONTEÚDO:

H2 | DETALHAMENTO DA IGLU

ETAPA DE PROJETO:
PROJETO EXECUTIVO

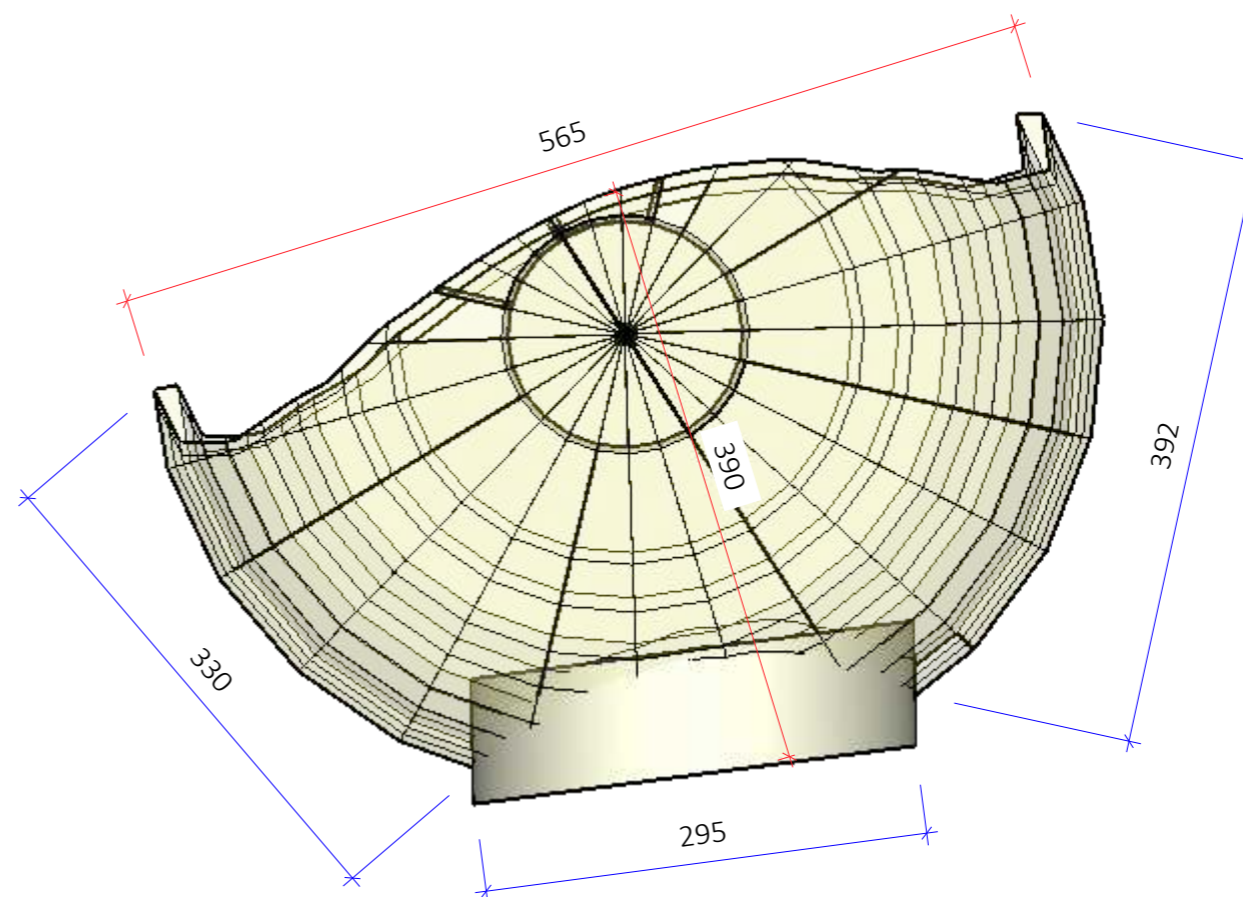
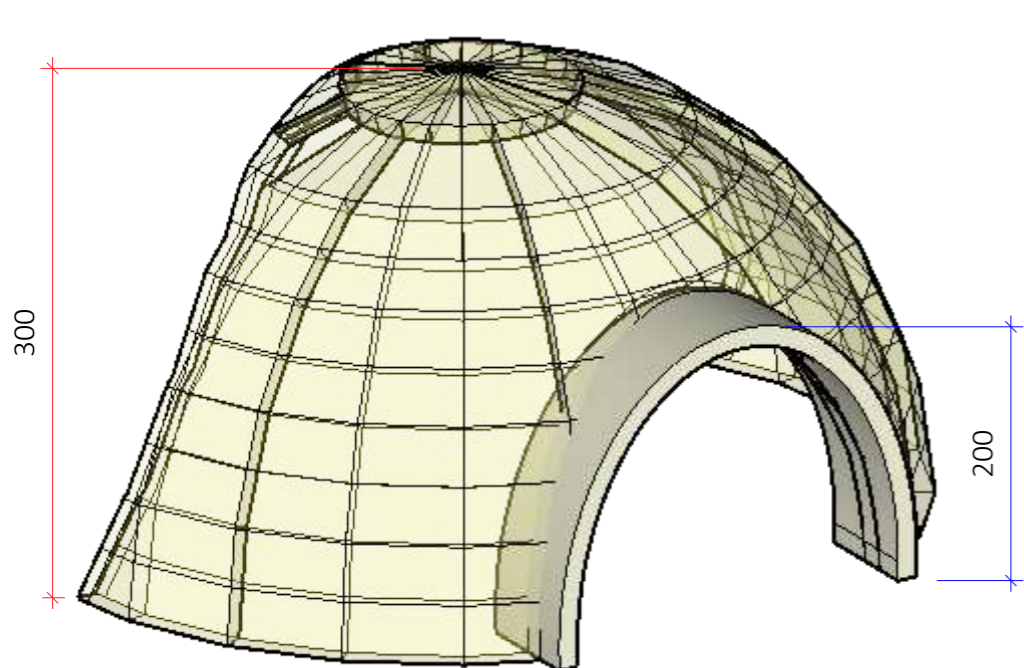
DATA: julho 4, 2023
ARQUIVO:
ARQUIVO 3: H- MUNDO GELADO

REPRESENTAÇÃO TÉCNICA:
ISABELLY F. LACERDA
GABRIELLY GUEDES
JACYAILA FREIRE

***CONFERIR MEDIDAS NO LOCAL**

OBSERVAÇÃO: VER NOTAS TÉCNICAS AO FINAL DO DOCUMENTO PARA EXECUÇÃO DAS PEÇAS E ESTRUTURAS DETALHADAS

PRANCHA:



VISTA SUPERIOR
Esc.: 1/50

H2

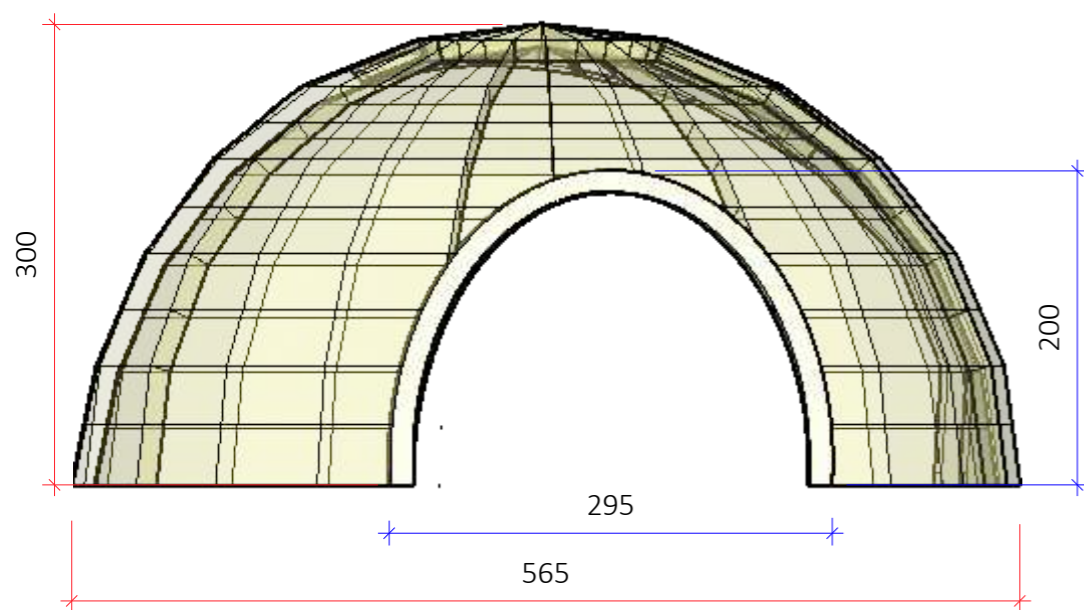
IGLU

-Iglu feito em estrutura metálica na cor prateada em formato de cúpula;

-Preencher de cúpula do iglu com cordão LED blindado na cor branco frio.

-Acoplar iglu ao tunél

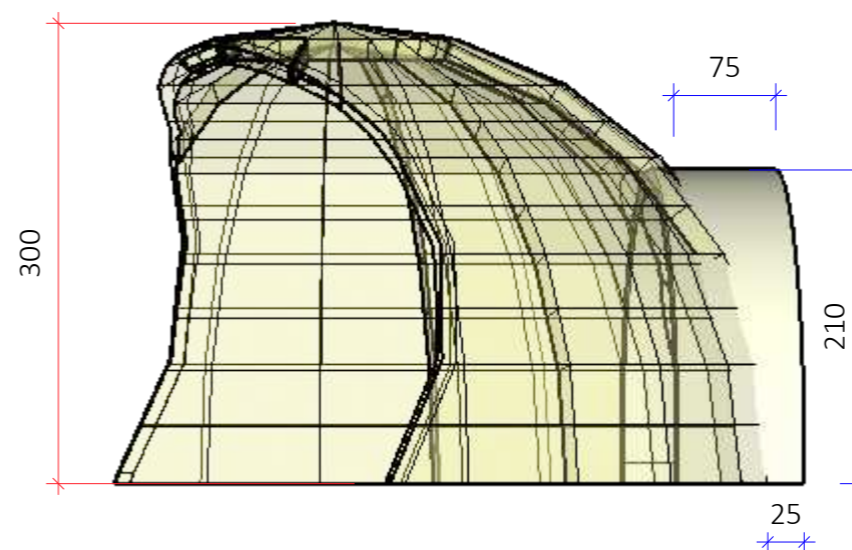
OBS.: Espaçar LEDs de 5cm em 5cm



VISTA FRONTAL
Esc.: 1/50

LEGENDA

Símbolo	Especificação
	COTAS GERAIS
	COTAS SECUNDÁRIAS



VISTA LATERAL
Esc.: 1/50

ARQUITETA:

GISELLE MOTTA DE PAULA
CAU A76832-4

RESPONSÁVEL TÉCNICO:

ELISEU SILVA GARCIA
CREA 13849 GO

PROPRIETÁRIO:

ORGANIZAÇÃO DAS
VOLUNTÁRIAS DE GOIÁS

ENDEREÇO:

Av. T-14, 249 - St. Bueno,
Goiânia - GO, 74230-130

CONTEÚDO:

H3 | DETALHAMENTO DOS ARCOS DE FLOCOS DE NEVE

ETAPA DE PROJETO:

PROJETO EXECUTIVO

DATA: julho 4, 2023

ARQUIVO:

ARQUIVO 3: H- MUNDO GELADO

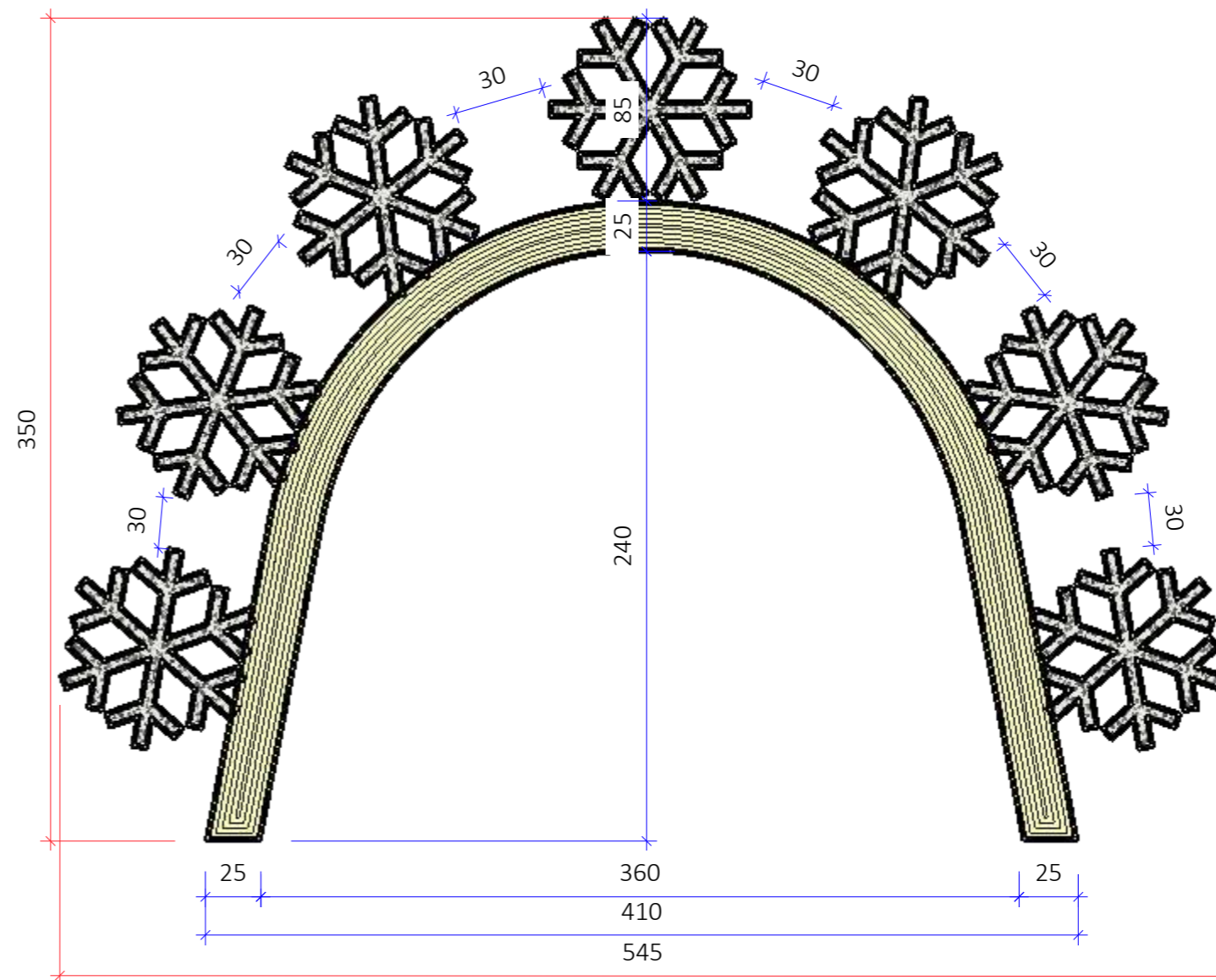
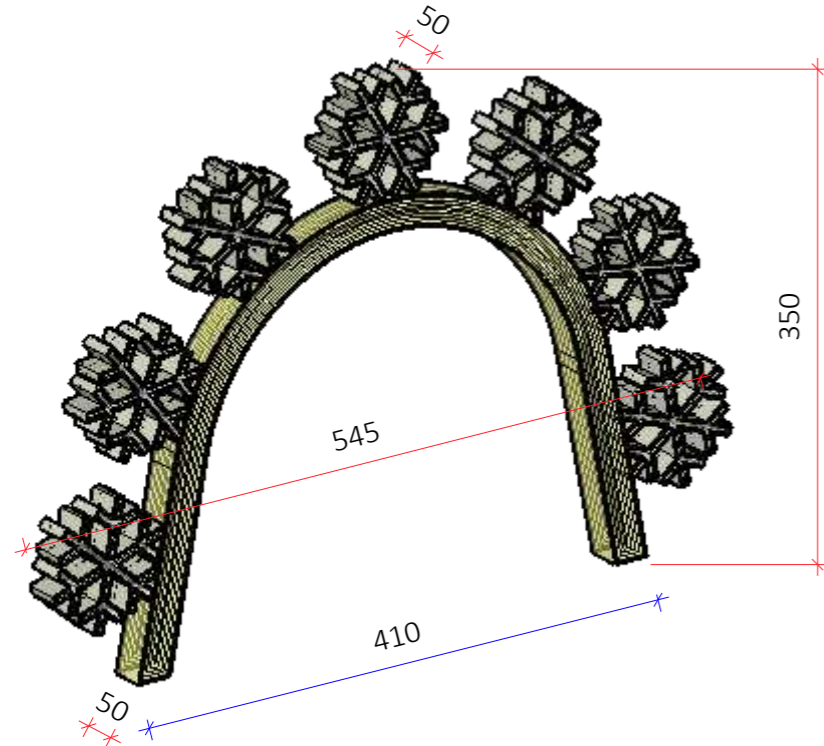
REPRESENTAÇÃO TÉCNICA:

ISABELLY F. LACERDA
GABRIELLY GUEDES
JACYAILA FREIRE

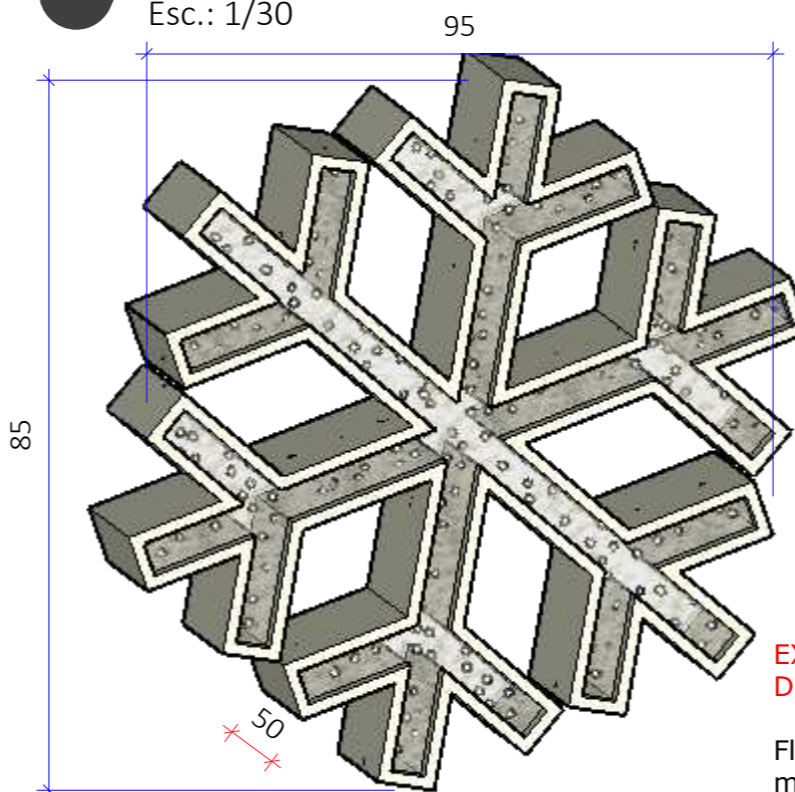
***CONFERIR MEDIDAS
NO LOCAL**

OBSERVAÇÃO: VER
NOTAS TÉCNICAS AO
FINAL DO
DOCUMENTO PARA
EXECUÇÃO DAS
PEÇAS E
ESTRUTURAS
DETALHADAS

PRANCHA:



VISTA FRONTAL
Esc.: 1/30



**EXECUTAR TOTAL DE 14 UNIDADES
DE FLOCOS DE NEVE;**

Floco de neve feito em estrutura
metálica na cor prateada, preenchido
com cordão LED blindado na cor
branco frio.

H3

ARCOS DE FLOCOS DE NEVE (executar 2 unidades)

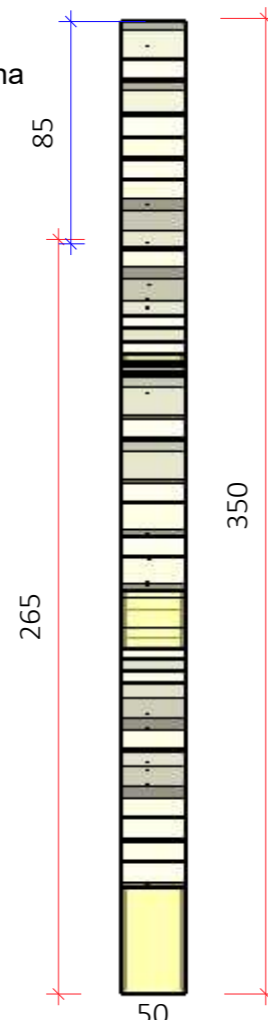
-Arcos feitos em estrutura metálica na cor
prateada;

-Preencher arco com cordão LED blindado na
cor branco frio.

- Flocos de neve feitos em estrutura metálica na
cor prateada;

-Preencher floco de neve com cordão LED
blindado na cor branco frio

OBS.: Espaçar LEDs de 5cm em 5cm



VISTA LATERAL
Esc.: 1/30

LEGENDA

Símbolo	Especificação
	COTAS GERAIS
	COTAS SECUNDÁRIAS



ARQUITETA:

GISELLE MOTTA DE PAULA
CAU A76832-4

RESPONSÁVEL TÉCNICO:

ELISEU SILVA GARCIA
CREA 13849 GO

PROPRIETÁRIO:

ORGANIZAÇÃO DAS
VOLUNTÁRIAS DE GOIÁS

ENDEREÇO:

Av. T-14, 249 - St. Bueno,
Goiânia - GO, 74230-130

CONTEÚDO:

H4 | DETALHAMENTO DOS PINGUINS

ETAPA DE PROJETO:

PROJETO EXECUTIVO

DATA: julho 4, 2023

ARQUIVO:

ARQUIVO 3: H- MUNDO GELADO



REPRESENTAÇÃO TÉCNICA:

ISABELLY F. LACERDA
GABRIELLY GUEDES
JACYAILA FREIRE

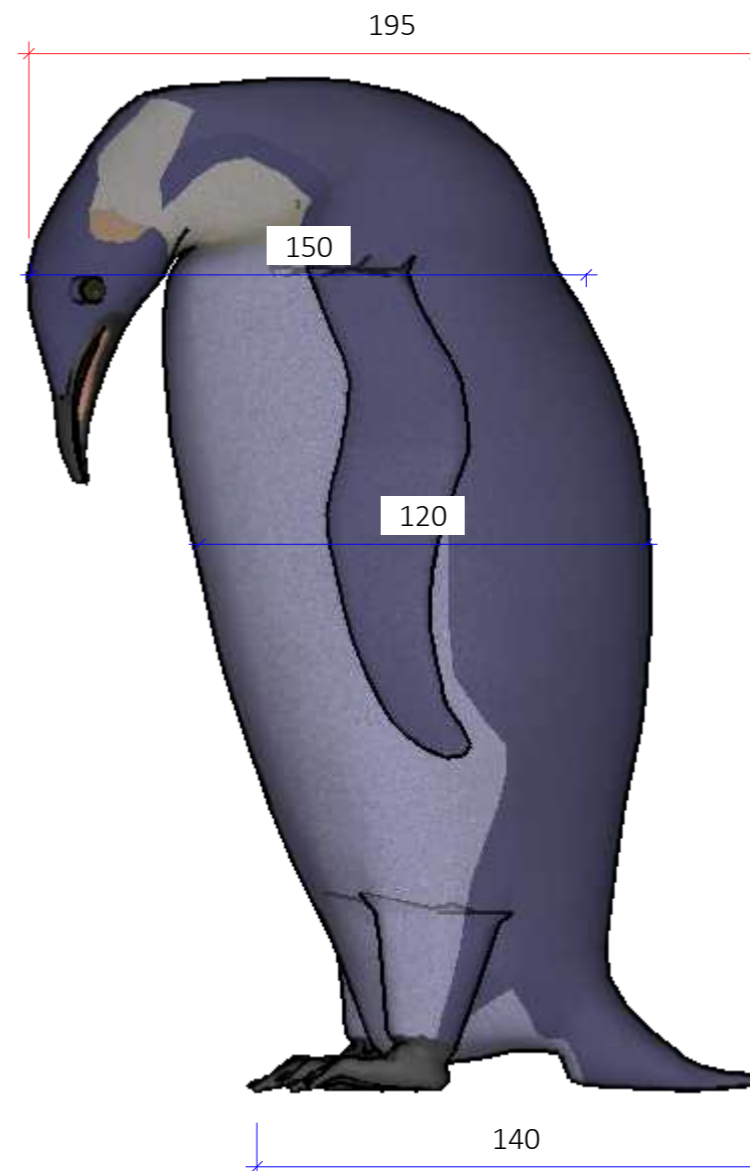
***CONFERIR MEDIDAS
NO LOCAL**

OBSERVAÇÃO: VER
NOTAS TÉCNICAS AO
FINAL DO
DOCUMENTO PARA
EXECUÇÃO DAS
PEÇAS E
ESTRUTURAS
DETALHADAS


PRANCHA:




H4.1 VISTA FRONTAL
Esc.: 1/20



H4.1 VISTA LATERAL
Esc.: 1/20



H4.2 VISTA FRONTAL
Esc.: 1/20



H4.2 VISTA LATERAL
Esc.: 1/20

H4

PINGUINS

- Pinguins feitos estrutura metálica na cor prateada
- Preencher pinguins em festão e cordão LED blindado na cor indicada na imagem

LEGENDA

Símbolo	Especificação
	COTAS GERAIS
	COTAS SECUNDÁRIAS



ARQUITETA:

GISELLE MOTTA DE PAULA
CAU A76832-4

RESPONSÁVEL TÉCNICO:

ELISEU SILVA GARCIA
CREA 13849 GO

PROPRIETÁRIO:

ORGANIZAÇÃO DAS
VOLUNTÁRIAS DE GOIÁS

ENDEREÇO:

Av. T-14, 249 - St. Bueno,
Goiânia - GO, 74230-130

CONTEÚDO:

**H5 | DETALHAMENTO
DA FOCA**
**H6 | DETALHAMENTO
DA MORÇA**

ETAPA DE PROJETO:

PROJETO EXECUTIVO

DATA: julho 4, 2023

ARQUIVO:

ARQUIVO 3: H- MUNDO GELADO

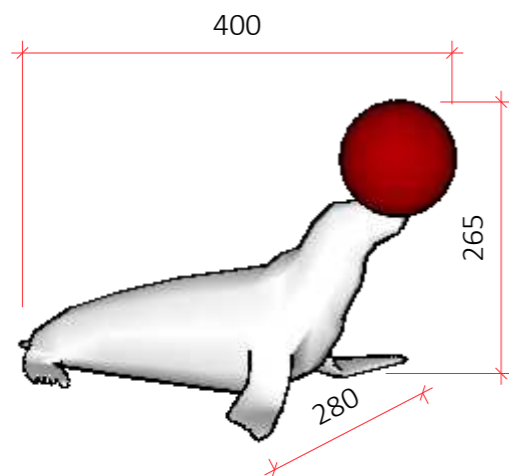
REPRESENTAÇÃO TÉCNICA:

ISABELLY F. LACERDA
GABRIELLY GUEDES
JACYAILA FREIRE

***CONFERIR MEDIDAS
NO LOCAL**

**OBSERVAÇÃO: VER
NOTAS TÉCNICAS AO
FINAL DO
DOCUMENTO PARA
EXECUÇÃO DAS
PEÇAS E
ESTRUTURAS
DETALHADAS**

PRANCHA:



H5

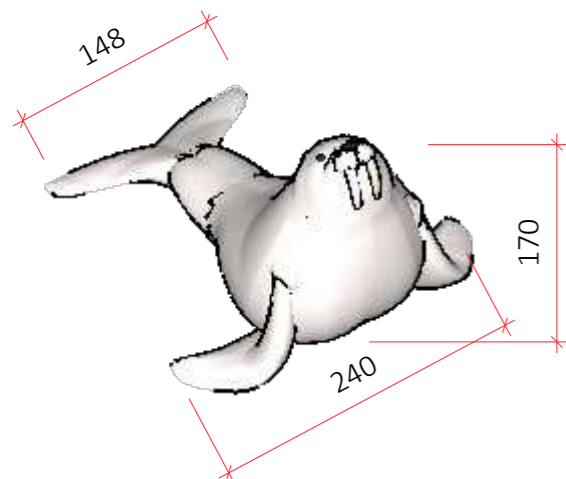
Foca

-Foca feita em estrutura metálica na cor prateada;

-Preencher Foca com festão e cordão LED blindado na cor branco frio.

- Bola feita em estrutura metálica prateada preenchida com festão e cordão LED blindado na cor vermelha

OBS.: Espaçar LEDs de 5cm em 5cm



H6

Morsa

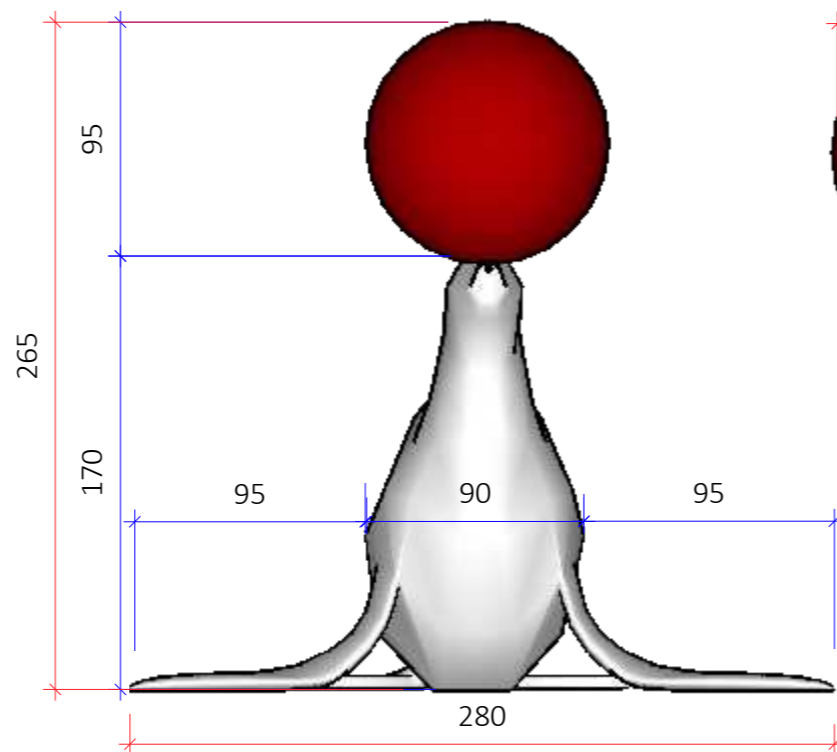
-Morsa feita em estrutura metálica na cor prateada;

-Preencher Morsa com festão e cordão LED blindado na cor branco frio.

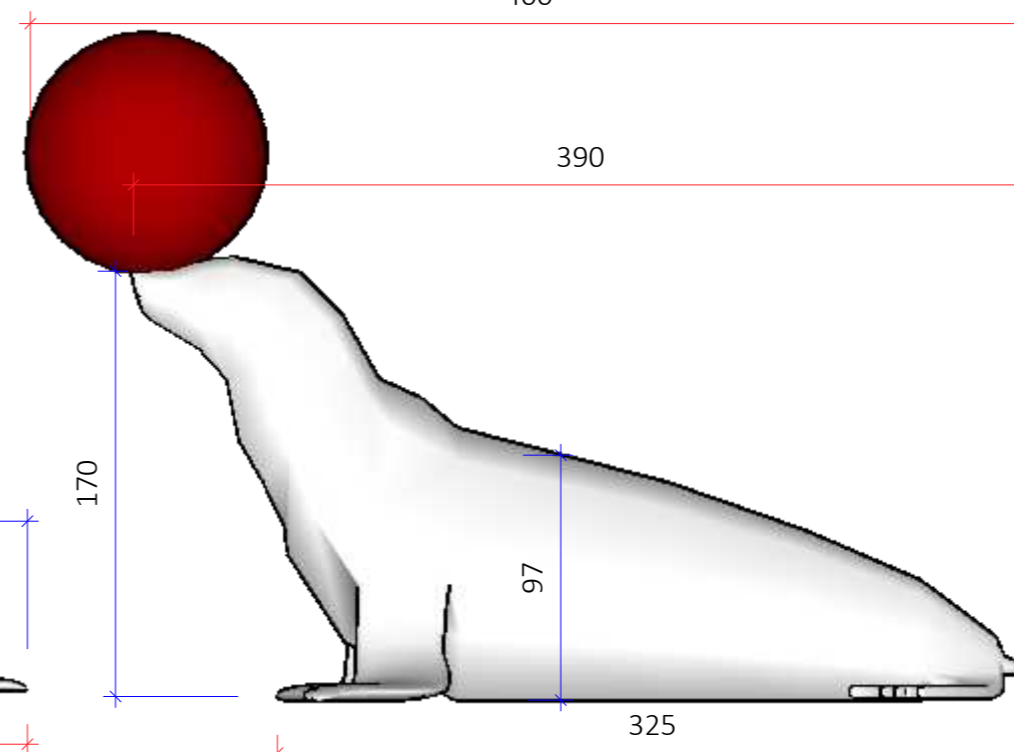
OBS.: Espaçar LEDs de 5cm em 5cm

LEGENDA

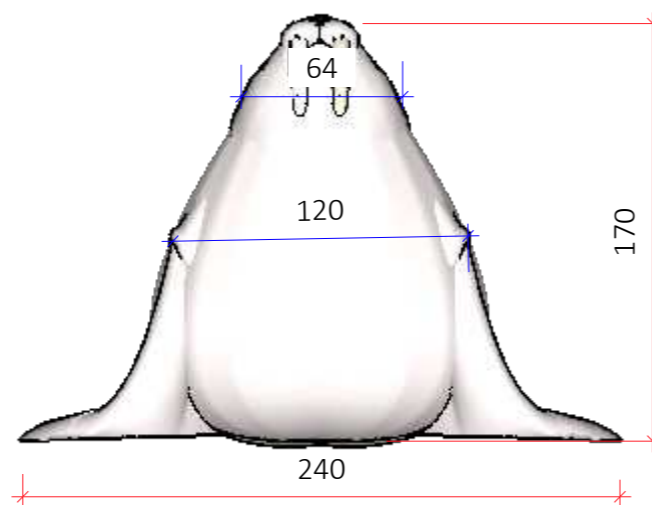
Símbolo	Especificação
	COTAS GERAIS
	COTAS SECUNDÁRIAS



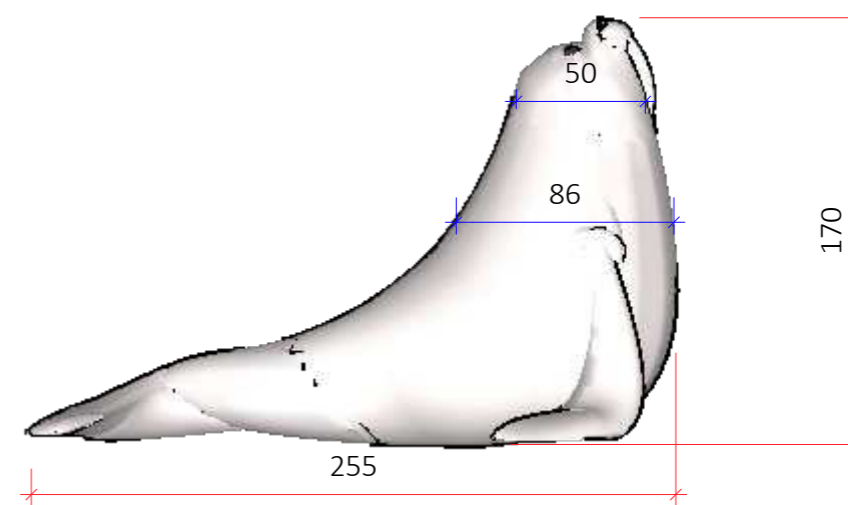
VISTA FRONTAL
Esc.: 1/30



VISTA LATERAL
Esc.: 1/30



VISTA FRONTAL
Esc.: 1/30



VISTA LATERAL
Esc.: 1/30



ARQUITETA:

GISELLE MOTTA DE PAULA
CAU A76832-4

RESPONSÁVEL TÉCNICO:

ELISEU SILVA GARCIA
CREA 13849 GO

PROPRIETÁRIO:

ORGANIZAÇÃO DAS
VOLUNTÁRIAS DE GOIÁS

ENDEREÇO:

Av. T-14, 249 - St. Bueno,
Goiânia - GO, 74230-130

CONTEÚDO:

**H7 | DETALHAMENTO
DO URSO POLAR**
**H8 | DETALHAMENTO
DAS ÁRVORES DE
LUZES**

ETAPA DE PROJETO:

PROJETO EXECUTIVO

DATA: julho 4, 2023

ARQUIVO:

ARQUIVO 3: H- MUNDO GELADO

REPRESENTAÇÃO TÉCNICA:

ISABELLY F. LACERDA
GABRIELLY GUEDES
JACYAILA FREIRE

***CONFERIR MEDIDAS
NO LOCAL**

**OBSERVAÇÃO: VER
NOTAS TÉCNICAS AO
FINAL DO
DOCUMENTO PARA
EXECUÇÃO DAS
PEÇAS E
ESTRUTURAS
DETALHADAS**

PRANCHA:

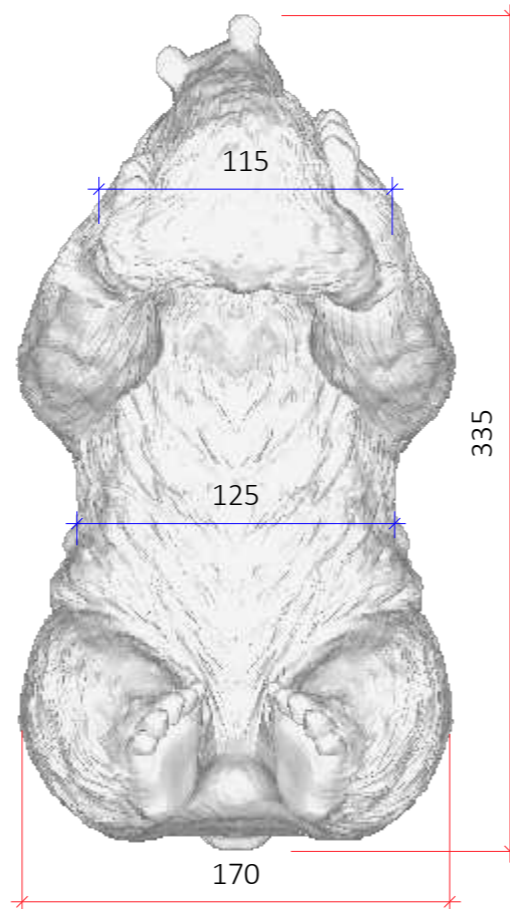


H7

URSO POLAR

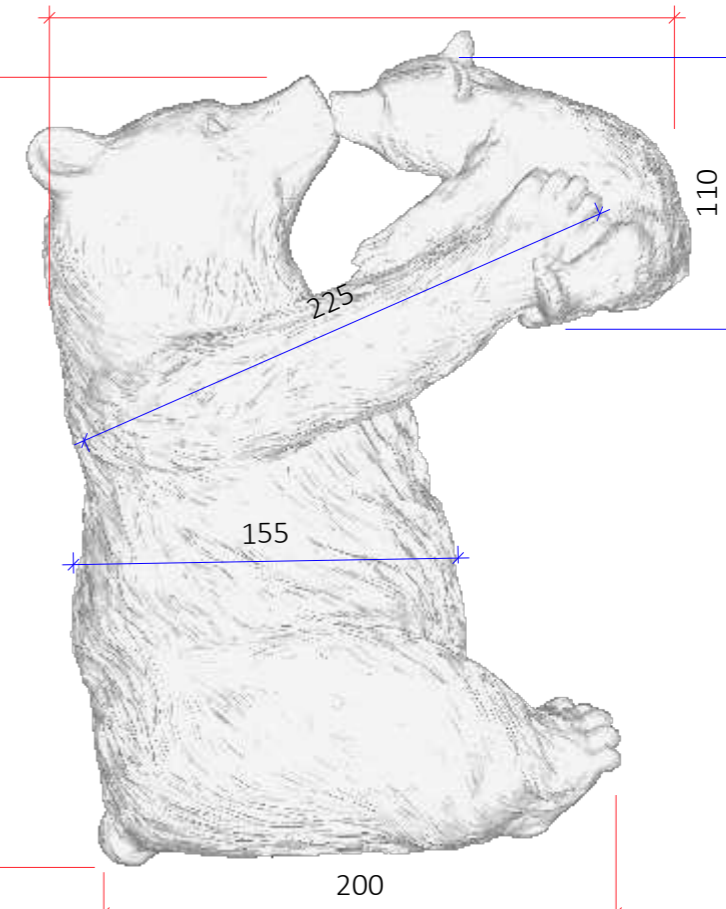
-Urso polar feito em estrutura metálica na cor prateada;

-Preencher urso com festão branco e cordão LED blindado na cor branco frio.




VISTA FRONTAL

Esc.: 1/20



VISTA LATERAL

Esc.: 1/20

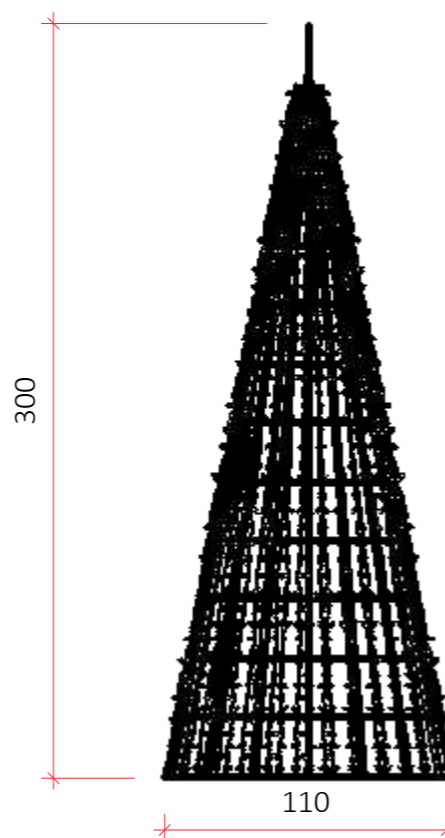


H8

ÁRVORES DE LUZES

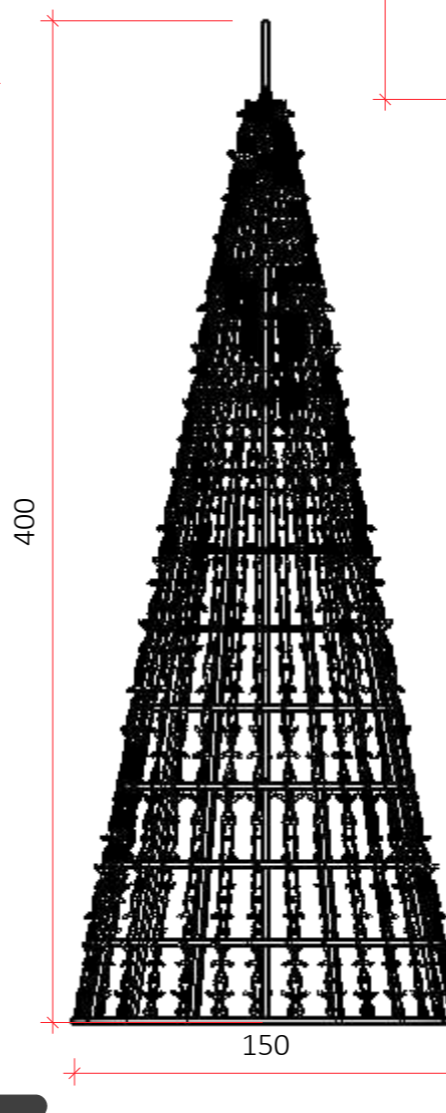
-Árvores cônica feita em estrutura metálica na cor prateada;

-Preencher arvore com cordão LED blindado na cor branco frio.




H8.1 EXECUTAR 2 UNIDADES ARVORE MENOR;

Árvore em formato de cone feita em estrutura metálica na cor prateada, preenchido com cordão LED blindado na cor branco frio. deixar haste na parte superior para fixação da estrela.



H8.2 EXECUTAR 4 UNIDADES ARVORE MAIOR;

Árvore em formato de cone feita em estrutura metálica na cor prateada, preenchido com cordão LED blindado na cor branco frio. deixar haste na parte superior para fixação da estrela.



EXECUTAR 6 UNIDADES
DE ESTRELA;

Estrela dourada metálica, para ser fixada no topo das árvores

OBS.: Espaçar LEDs de 5cm em 5cm

LEGENDA

Símbolo	Especificação
	COTAS GERAIS
	COTAS SECUNDÁRIAS

ARQUITETA:

GISELLE MOTTA DE PAULA
CAU A76832-4

RESPONSÁVEL TÉCNICO:

ELISEU SILVA GARCIA
CREA 13849 GO

PROPRIETÁRIO:

ORGANIZAÇÃO DAS
VOLUNTÁRIAS DE GOIÁS

ENDEREÇO:

Av. T-14, 249 - St. Bueno,
Goiânia - GO, 74230-130

CONTEÚDO:

**H9 | DETALHAMENTO
DA BOLA VERMELHA
H10 | DETALHAMENTO
DOS BONECOS DE
NEVE**

ETAPA DE PROJETO:

PROJETO EXECUTIVO

DATA: julho 4, 2023

ARQUIVO:

ARQUIVO 3: H- MUNDO GELADO

REPRESENTAÇÃO TÉCNICA:

ISABELLY F. LACERDA
GABRIELLY GUEDES
JACYAILA FREIRE

***CONFERIR MEDIDAS
NO LOCAL**

**OBSERVAÇÃO: VER
NOTAS TÉCNICAS AO
FINAL DO
DOCUMENTO PARA
EXECUÇÃO DAS
PEÇAS E
ESTRUTURAS
DETALHADAS**

PRANCHA:

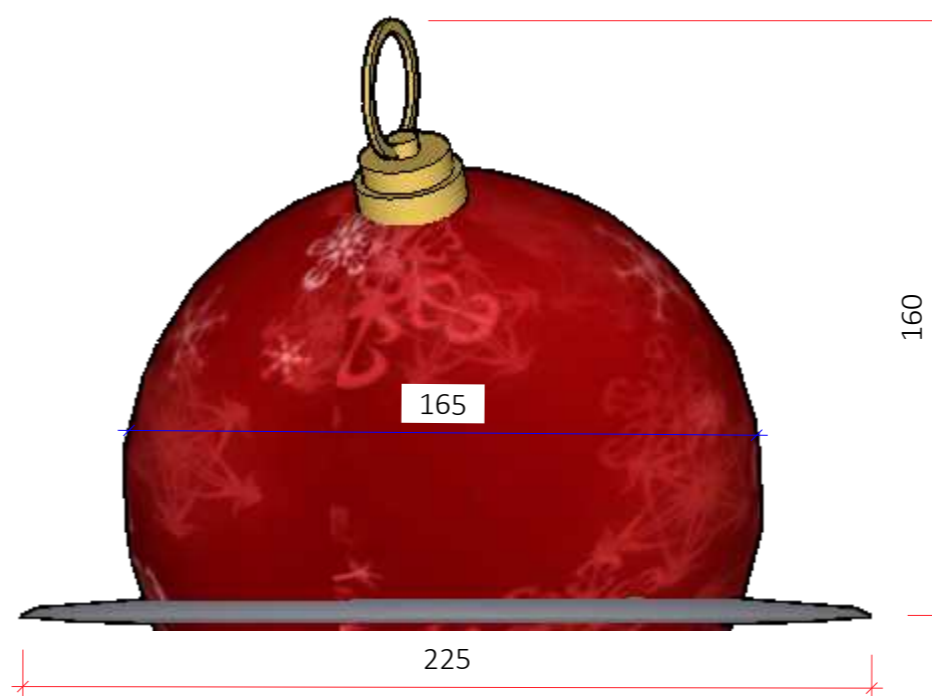


BOLA VERMELHA

H9

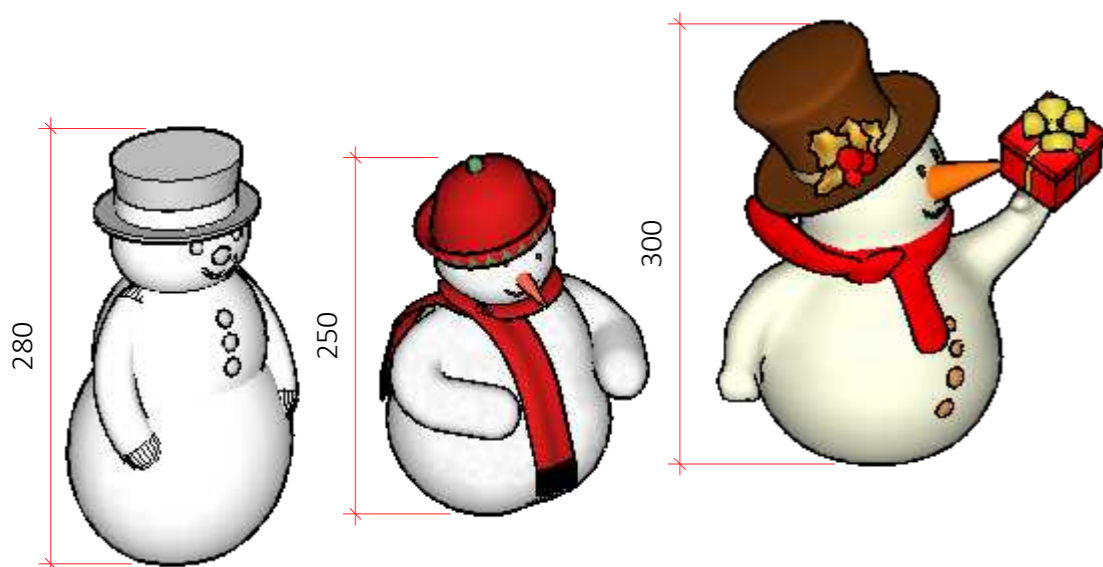
-Bola feita em estrutura metálica na cor prateada e preenchida com festão e cordão LED blindado na cor vermelha;

-Base da bola feita em fibra imitando neve.



VISTA FRONTAL

Esc.: 1/20



BONECOS DE NEVE

H10


-Bonecos feitos em estrutura metálica na cor prateada preenchido com festão e cordão LED blindado na cor branco frio;

-Cachecóis feitos em cordão de LED blindado na cor indicada na imagem;

- Chapéus e presente também em cordão de LED blindado na cor indicada na imagem.

LEGENDA


Símbolo	Especificação
	COTAS GERAIS
	COTAS SECUNDÁRIAS



H10.1

**EXECUTAR 1 UNIDADE
BONECO DE NEVE BRANCO;**


Boneco de neve feito em estrutura metálica na cor prateada e preenchido com festão e cordão LED blindado na cor branco frio;



H10.2

**EXECUTAR 1 UNIDADE
BONECO DE NEVE BRANCO;**

Boneco de neve feito em estrutura metálica na cor prateada e preenchido com festão e cordão LED blindado na cor branco frio ;
Detalhes feitos em cordão de LED blindado na cor indicada na imagem



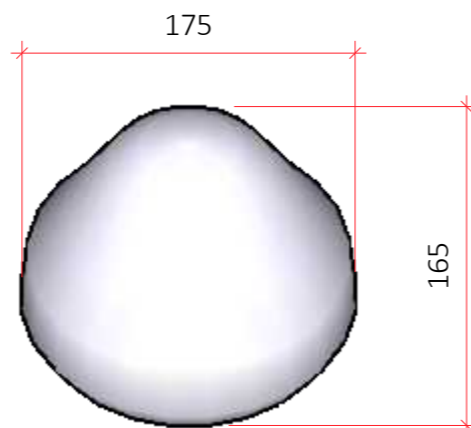
H10.3

EXECUTAR 1 UNIDADE BONECO DE NEVE BRANCO;

Boneco de neve feito em estrutura metálica na cor prateada e preenchido com festão e cordão LED blindado na cor branco frio ; Detalhes feitos em cordão de LED blindado na cor indicada na imagem

LEGENDA

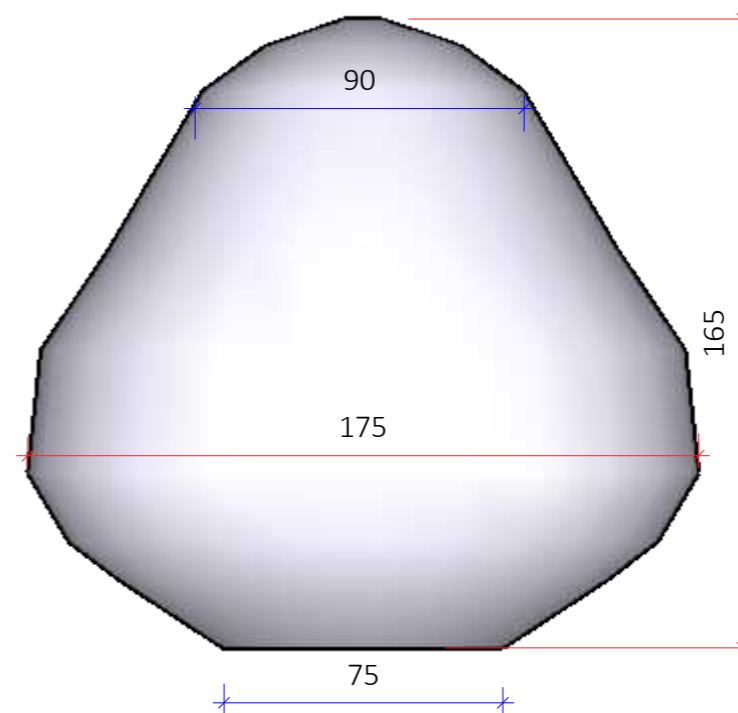
Símbolo	Especificação
	COTAS GERAIS
	COTAS SECUNDÁRIAS



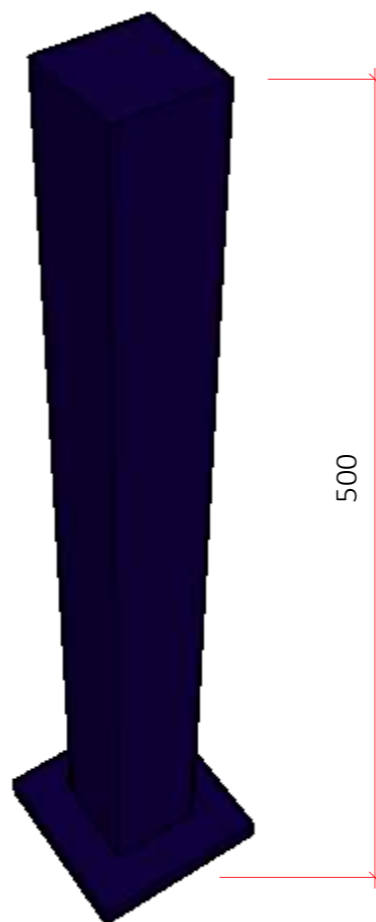
H11

BOLA BRANCA IMITANDO GELO

-Bola feita em estrutura metálica e preenchida com festão e cordão LED blindado na cor branco frio, imitando formato de grande pedra de gelo;



VISTA FRONTAL
Esc.: 1/20



H13

POSTE PARA MAQUINA DE NEVE (executar 4 unidades)

-Poste feito em Q50 com sapata;
- Forrar poste em tecido azul;



ARQUITETA:

GISELLE MOTTA DE PAULA
CAU A76832-4

RESPONSÁVEL TÉCNICO:

ELISEU SILVA GARCIA
CREA 13849 GO

PROPRIETÁRIO:

ORGANIZAÇÃO DAS
VOLUNTÁRIAS DE GOIÁS

ENDEREÇO:

Av. T-14, 249 - St. Bueno,
Goiânia - GO, 74230-130

CONTEÚDO:

H10 | DETALHAMENTO DOS BONECOS DE NEVE

H11 | DETALHAMENTO DA BOLA BRANCA IMITANDO GELO
H13 | POSTE PARA MAQUINA DE NEVE

ETAPA DE PROJETO:

PROJETO EXECUTIVO

DATA: julho 4, 2023

ARQUIVO:

ARQUIVO 3: H- MUNDO GELADO

REPRESENTAÇÃO TÉCNICA:

ISABELLY F. LACERDA
GABRIELLY GUEDES
JACYAILA FREIRE

***CONFERIR MEDIDAS NO LOCAL**

OBSERVAÇÃO: VER NOTAS TÉCNICAS AO FINAL DO DOCUMENTO PARA EXECUÇÃO DAS PEÇAS E ESTRUTURAS DETALHADAS

PRANCHA:

ARQUITETA:

GISELLE MOTTA DE PAULA
CAU A76832-4

RESPONSÁVEL TÉCNICO:

ELISEU SILVA GARCIA
CREA 13849 GO

PROPRIETÁRIO:

ORGANIZAÇÃO DAS
VOLUNTÁRIAS DE GOIÁS

ENDEREÇO:

Av. T-14, 249 - St. Bueno,
Goiânia - GO, 74230-130

CONTEÚDO:

**I-PLANTA DE LOCAÇÃO-
VIAGEM DOS SONHOS
TRENZINHO**

ETAPA DE PROJETO:
PROJETO EXECUTIVO

DATA: julho 17, 2023

ARQUIVO:
04-I: VIAGEM DOS SONHOS-
NATAL DO BEM OVG

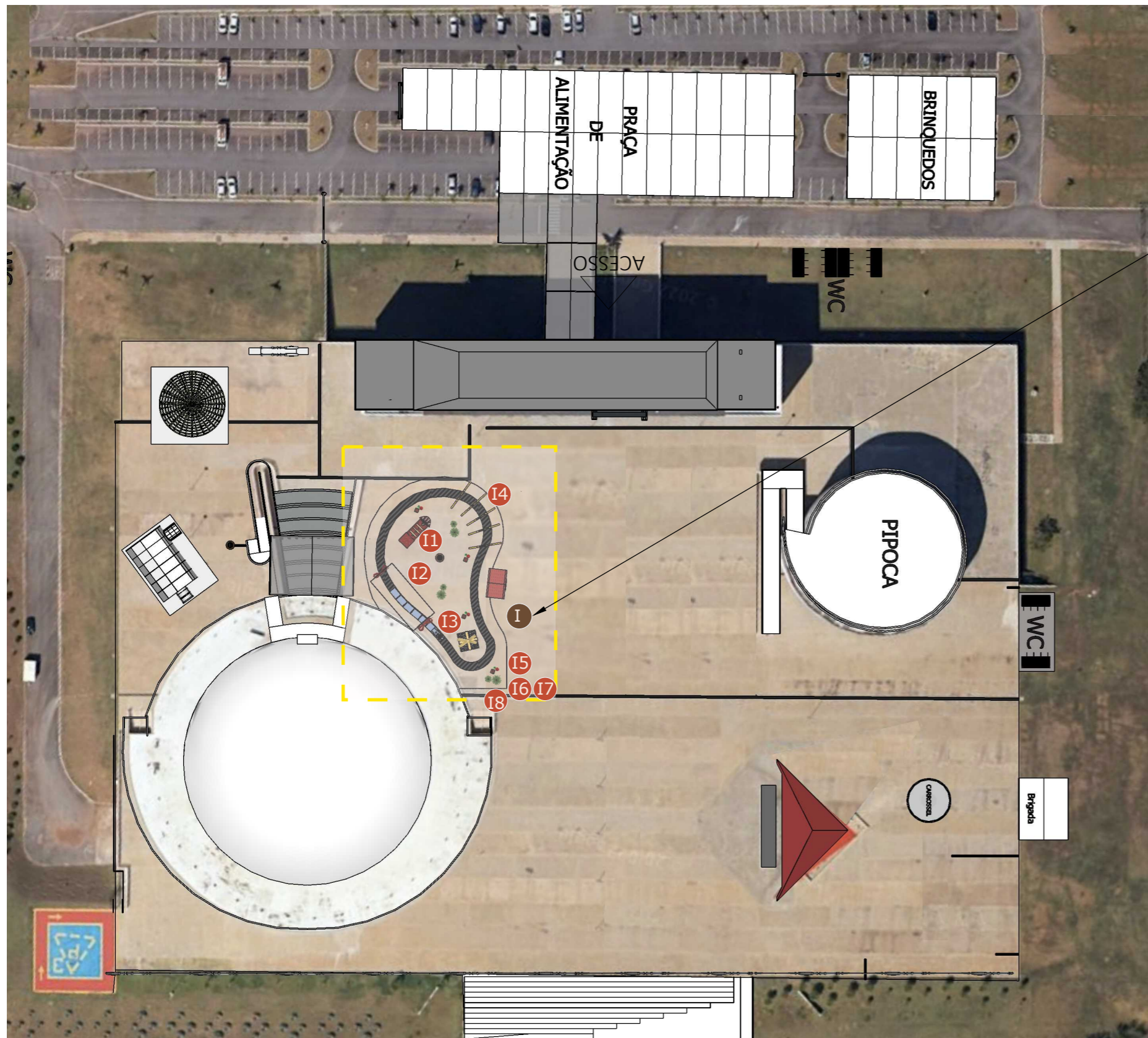
REPRESENTAÇÃO TÉCNICA:

ISABELLY F. LACERDA
GABRIELLY GUEDES
JACYAILA FREIRE

***CONFERIR MEDIDAS
NO LOCAL**

**OBSERVAÇÃO: VER
NOTAS TÉCNICAS AO
FINAL DO
DOCUMENTO PARA
EXECUÇÃO DAS
PEÇAS E
ESTRUTURAS
DETALHADAS**

PRANCHA:



I: VIAGEM DOS SONHOS-TRENZINHO

LEGENDA

Símbolo	Especificação
X	indicação de espaços a serem executados
X1	indicação de peça/estrutura

LEGENDA-PEÇAS/ESTRUTURAS DETALHADAS

Espaço	Cód	Peças/estruturas	Prancha
i-VIAGEM DOS SONHOS - TRENZINHO	I1	Locomotiva	prancha 28
	I2	Túnel caixa	prancha 28
	I3	Caixa com laço	prancha 29
	I4	Arcos estrelas	prancha 29
	I5	Pinheiros	prancha 30
	I6	bolas	prancha 30
	I7	Caixa de presente	prancha 30
	I8	Cerca	prancha 27

ARQUITETA:

GISELLE MOTTA DE PAULA
CAU A76832-4

RESPONSÁVEL TÉCNICO:

ELISEU SILVA GARCIA
CREA 13849 GO

PROPRIETÁRIO:

ORGANIZAÇÃO DAS
VOLUNTÁRIAS DE GOIÁS

ENDEREÇO:

Av. T-14, 249 - St. Bueno,
Goiânia - GO, 74230-130

CONTEÚDO:

**I-PLANTA BAIXA-
VIAGEM DOS SONHOS**

ETAPA DE PROJETO:

PROJETO EXECUTIVO

DATA: julho 17, 2023

ARQUIVO:
04-I: VIAGEM DOS SONHOS-
NATAL DO BEM OVG

REPRESENTAÇÃO TÉCNICA:

ISABELLY F. LACERDA
GABRIELLY GUEDES
JACYAILA FREIRE

***CONFERIR MEDIDAS
NO LOCAL**

**OBSERVAÇÃO: VER
NOTAS TÉCNICAS AO
FINAL DO
DOCUMENTO PARA
EXECUÇÃO DAS
PEÇAS E
ESTRUTURAS
DETALHADAS**

PRANCHA:


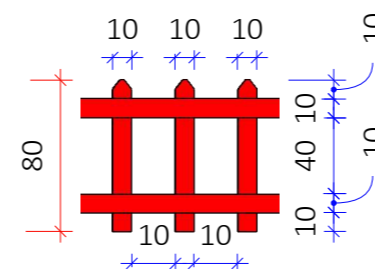


imagem ilustrativa

**PERSPECTIVA-VIAGEM DOS SONHOS
SEM ESCALA**



I8

CERCA DE FECHAMENTO

-Cerca em madeira pintada de vermelho. Contornar toda área do trilho com uma distância mínima de 2,5m do mesmo.

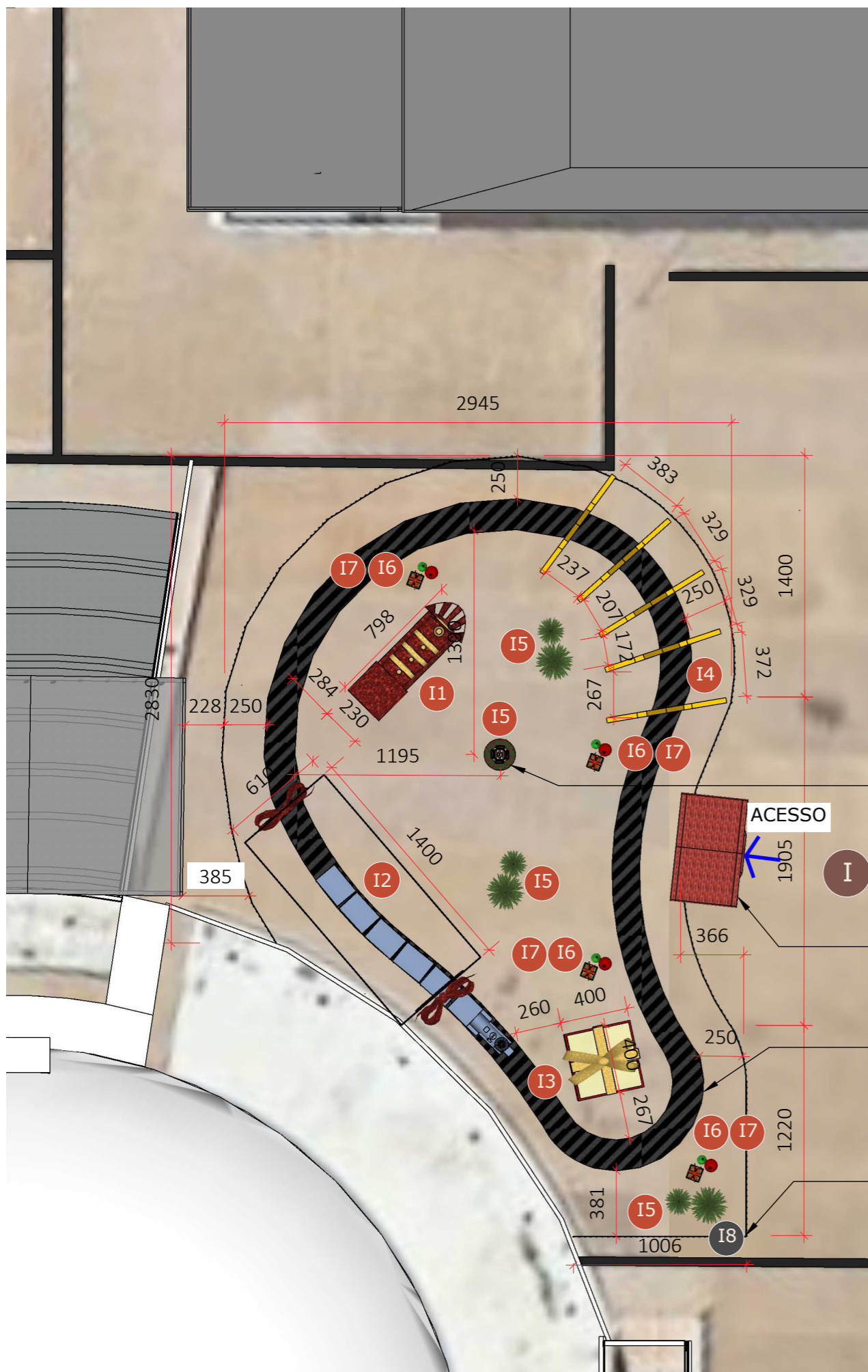
**COMPRIMENTO LINEAR
APROXIMADO DE CERCAMENTO: 97,7m**

LEGENDA-PEÇAS/ESTRUTURAS DETALHADAS

Espaço	Cód	Peças/estruturas	Prancha
i-VIAGEM DOS SONHOS - TRENZINHO	I1	Locomotiva	prancha 28
	I2	Túnel caixa	prancha 28
	I3	Caixa com laço	prancha 29
	I4	Arcos estrelas	prancha 29
	I5	Pinheiros	prancha 30
	I6	bolas	prancha 30
	I7	Caixa de presente	prancha 30
	I8	Cerca	prancha 27

LEGENDA

Símbolo	Especificação
x	indicação de espaços a serem executados
x1	indicação de peça/estrutura



• PINHEIRO DE FESTÃO EM GROUND- 1 UNIDADE PARA ESTE ESPAÇO (VER DETALHE DA PEÇA XX NA PRACHA XX)

• CASINHA EXISTENTE

• TRENZINHO E TRILHO EXISTENTES

• Cercar espaço com cerquinha em madeira (ver detalhe I8)



ARQUITETA:

GISELLE MOTTA DE PAULA
CAU A76832-4

RESPONSÁVEL TÉCNICO:

ELISEU SILVA GARCIA
CREA 13849 GO

PROPRIETÁRIO:

ORGANIZAÇÃO DAS
VOLUNTÁRIAS DE GOIÁS

ENDEREÇO:

Av. T-14, 249 - St. Bueno,
Goiânia - GO, 74230-130

CONTEÚDO:

**I1 -DETALHAMENTO DE
PEÇAS: LOCOMOTIVA**

**I2 -DETALHAMENTO DE
PEÇAS: TÚNEL CAIXA**

ETAPA DE PROJETO:

PROJETO EXECUTIVO

DATA: julho 17, 2023

ARQUIVO:
04-I: VIAGEM DOS SONHOS-
NATAL DO BEM OVG

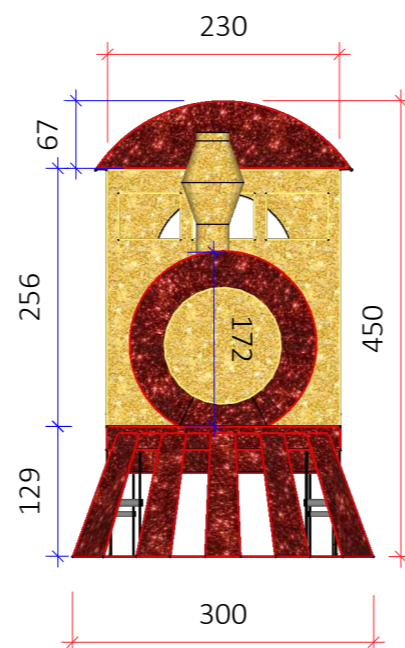
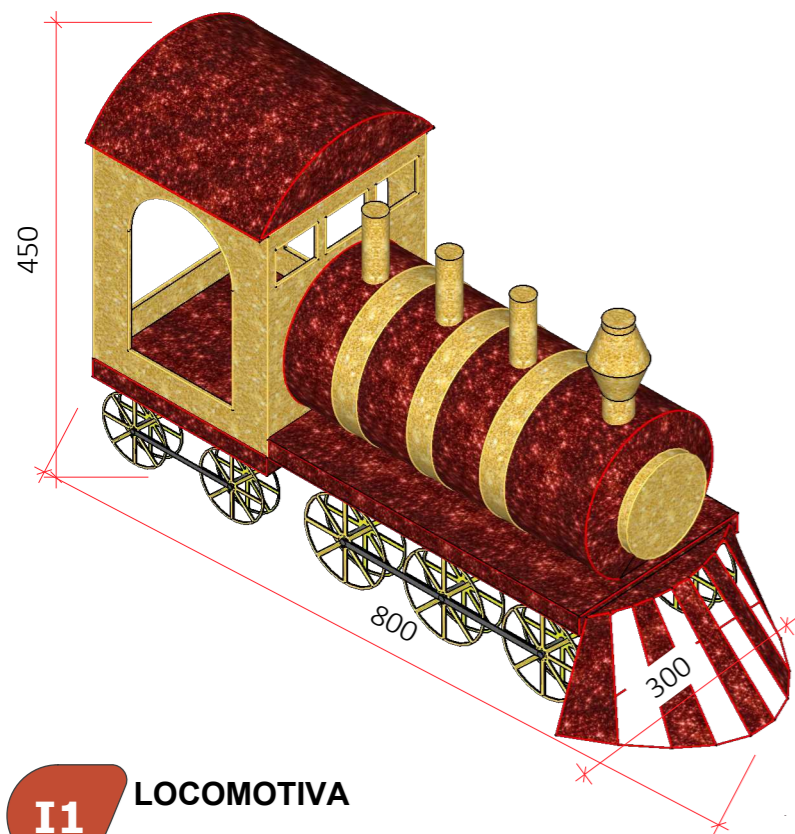
REPRESENTAÇÃO TÉCNICA:

ISABELLY F. LACERDA
GABRIELLY GUEDES
JACYAILA FREIRE

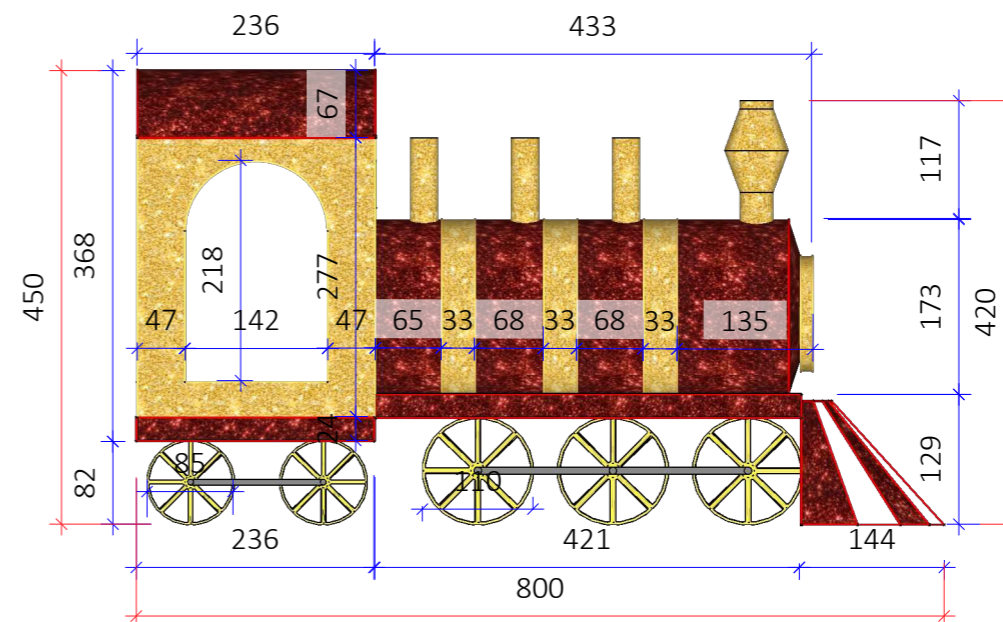
***CONFERIR MEDIDAS
NO LOCAL**

**OBSERVAÇÃO: VER
NOTAS TÉCNICAS AO
FINAL DO
DOCUMENTO PARA
EXECUÇÃO DAS
PEÇAS E
ESTRUTURAS
DETALHADAS**

PRANCHA:



VISTA FRONTAL
Esc.: 1/75




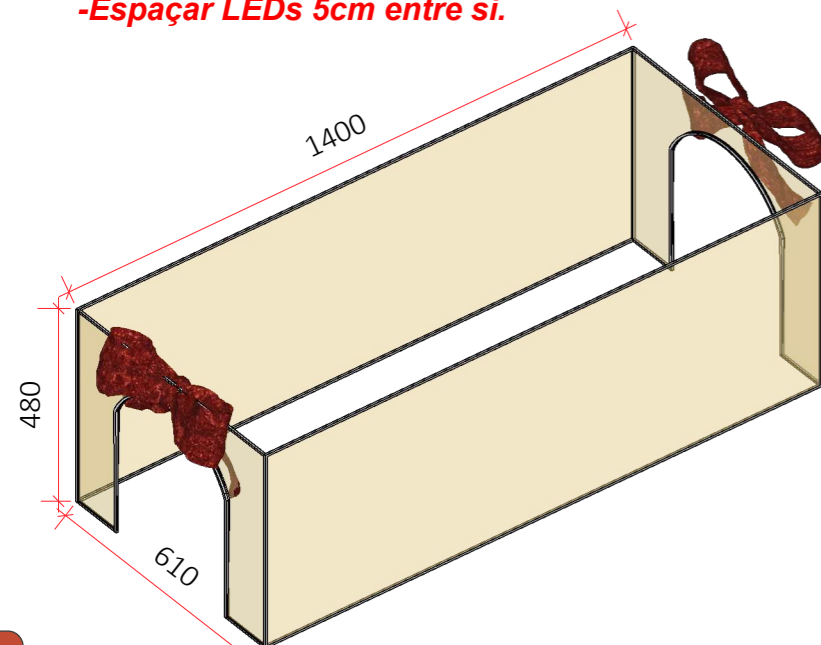
VISTA LATERAL
Esc.: 1/75

I1 LOCOMOTIVA

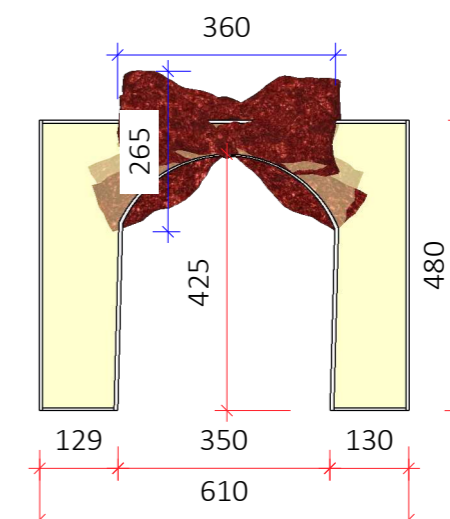
-Locomotiva em estrutura metálica dourada preenchida com festão nas cores indicadas na imagem (vermelho e amarelo);

-Fixar nos festões cordões LED blindados com luzes nas mesmas cores indicadas para os festões;

-Espaçar LEDs 5cm entre si.



VISTA LATERAL
Esc.: 1/125



VISTA FRONTAL
Esc.: 1/125

I2 TÚNEL CAIXA

-Túnel em estrutura metálica dourada preenchida com cordões LED blindados na cor branco quente em iluminação estática;

-Laços em estrutura metálica preenchida com festão vermelho .Fixar nos festões cordões de 100 LED blindados com iluminação estática na mesma cor indicada para os festões;

-Espaçar LEDs 5cm entre si.

LEGENDA

Símbolo	Especificação
	COTAS GERAIS
	COTAS SECUNDÁRIAS

ARQUITETA:

GISELLE MOTTA DE PAULA
CAU A76832-4

RESPONSÁVEL TÉCNICO:

ELISEU SILVA GARCIA
CREA 13849 GO

PROPRIETÁRIO:

ORGANIZAÇÃO DAS
VOLUNTÁRIAS DE GOIÁS

ENDEREÇO:

Av. T-14, 249 - St. Bueno,
Goiânia - GO, 74230-130

CONTEÚDO:

**I3 -DETALHAMENTO DE
PEÇAS: CAIXA COM
LAÇO**

**I4 -DETALHAMENTO DE
PEÇAS: ARCOS
ESTRELAS**

ETAPA DE PROJETO:

PROJETO EXECUTIVO

DATA: julho 17, 2023

ARQUIVO:
04-I: VIAGEM DOS SONHOS-
NATAL DO BEM OVG

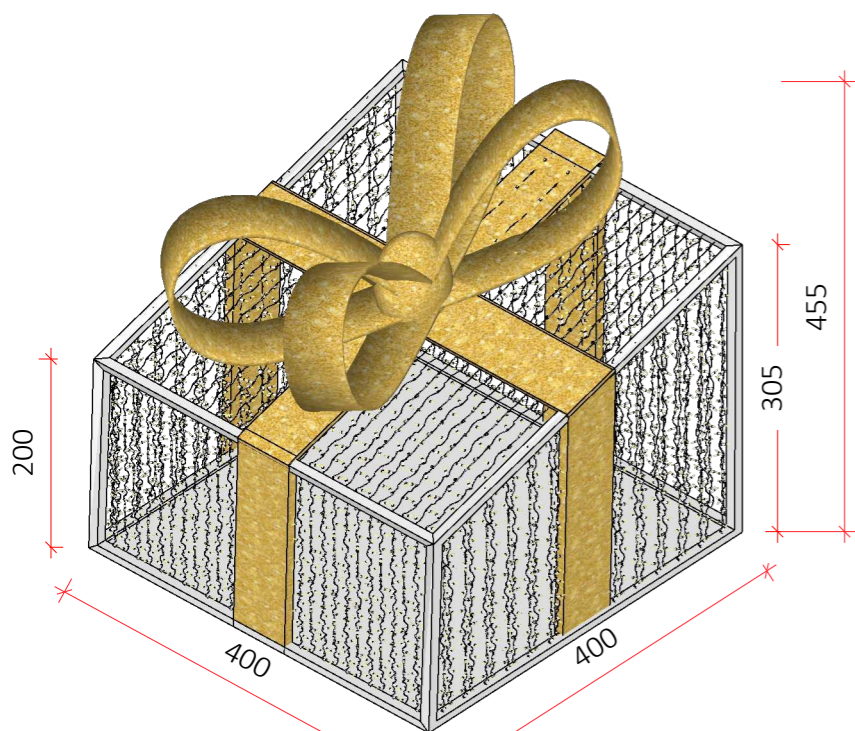
REPRESENTAÇÃO TÉCNICA:

ISABELLY F. LACERDA
GABRIELLY GUEDES
JACYAILA FREIRE

***CONFERIR MEDIDAS
NO LOCAL**

**OBSERVAÇÃO: VER
NOTAS TÉCNICAS AO
FINAL DO
DOCUMENTO PARA
EXECUÇÃO DAS
PEÇAS E
ESTRUTURAS
DETALHADAS**

PRANCHA:

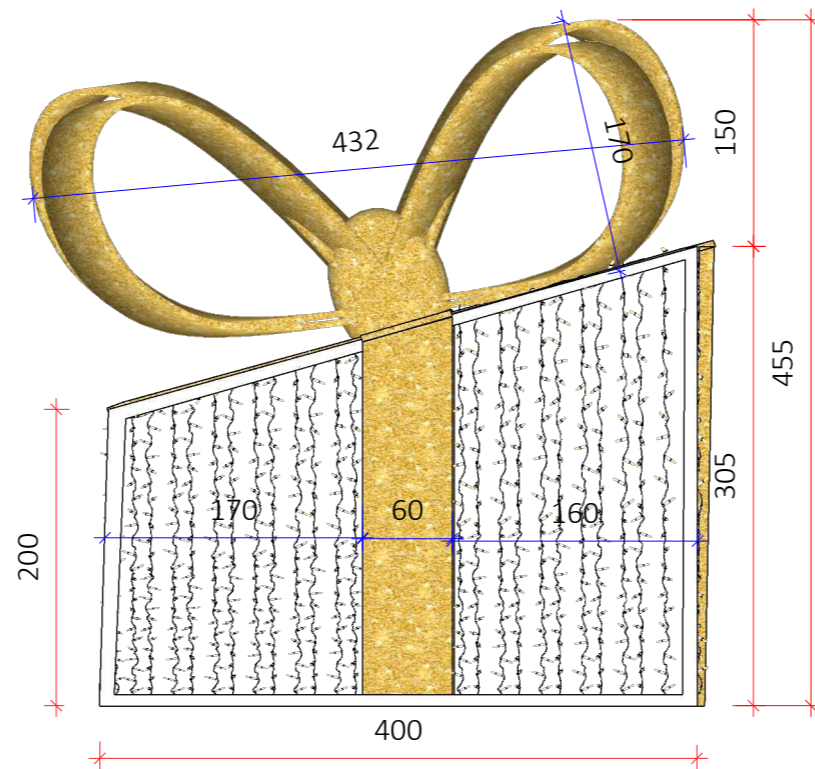


I3 CAIXA COM LAÇO

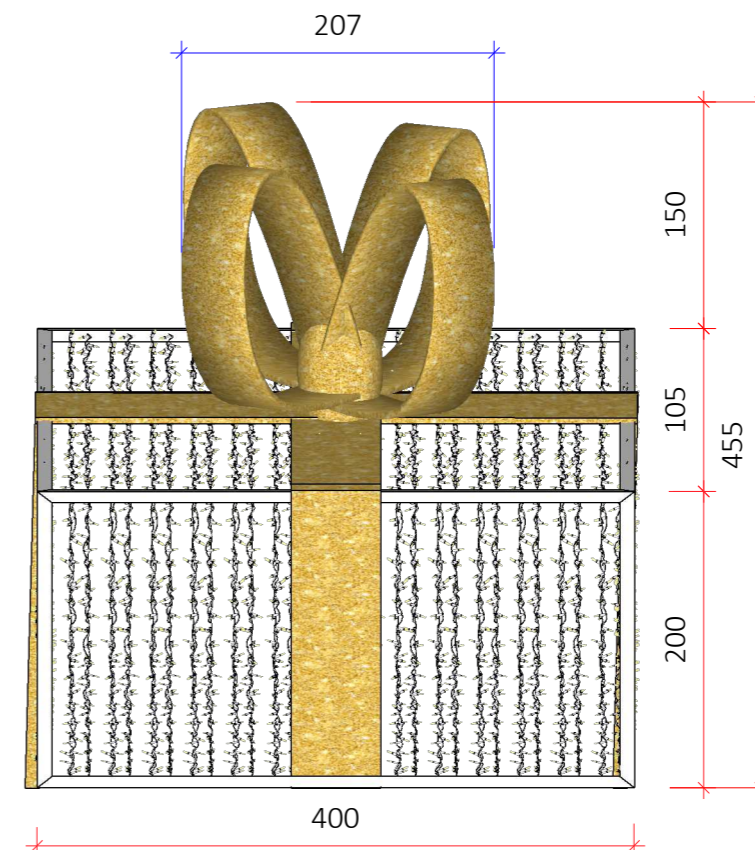
-Caixa em estrutura metálica dourada preenchida com cordões LED blindados na cor branco quente;

-Laço em festão amarelo .Fixar nos festões cordões LED blindados com luzes na cor branco quente;


-Espaçar LEDs 5cm entre si.



VISTA LATERAL
Esc.: 1/75



VISTA FRONTAL
Esc.: 1/75

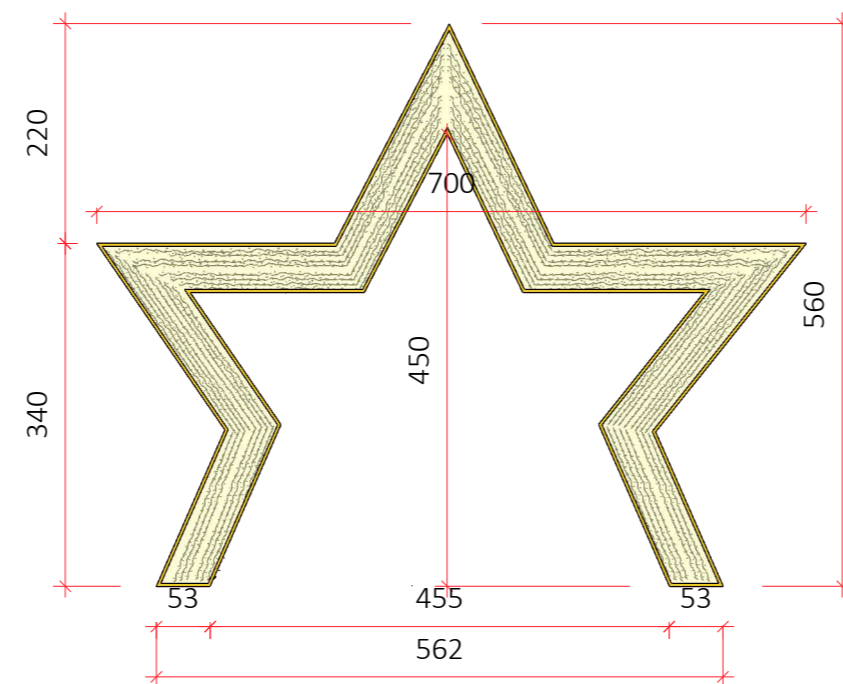


I4 ARCOS ESTRELAS

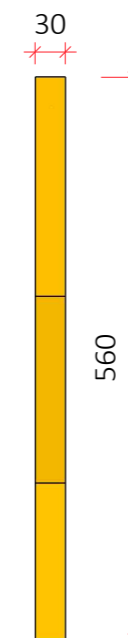
EXECUTAR 5 UNIDADES

-Estrelas em estrutura metálica dourada preenchida com cordões LED blindados na cor branco quente;

-Espaçar LEDs 5cm entre si.



VISTA FRONTAL
Esc.: 1/75



VISTA LATERAL
Esc.: 1/75

LEGENDA

Símbolo	Especificação
	COTAS GERAIS
	COTAS SECUNDÁRIAS

I5 PINHEIROS



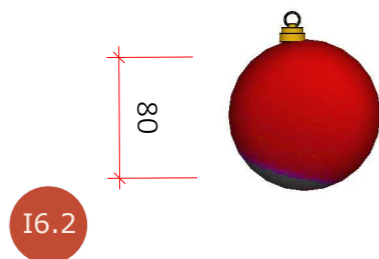
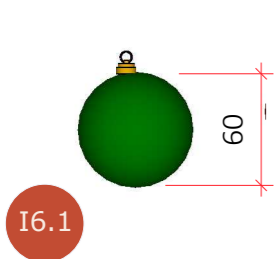
-Pinheiros em festão na cor verde; com aplicação de cordão de 100 LED blindado na cor branco quente em iluminação estática.
Espaçar LEDs 5cm entre si.

-TOTAL 6 UNIDADES

PINHEIRO DE FESTÃO ILUMINADO-3m
EXECUTAR 3 UNIDADES;

PINHEIRO DE FESTÃO ILUMINADO-4m
EXECUTAR 3 UNIDADES;

I6 BOLAS



EXECUTAR 4 UNIDADES;


Bola natalina em estrutura metálica preenchida com festão na cor indicada(verde). Aplicar cordão LED blindado nos festões com luzes na mesma cor dos festões.Detalhe no topo na cor dourado.

TOTAL: 8 UNIDADES DE BOLAS

EXECUTAR 4 UNIDADES;

Bola natalina em estrutura metálica preenchida com festão na cor indicada(vermelho). Aplicar cordão LED blindado nos festões com luzes na mesma cor dos festões.Detalhe no topo na cor dourado.

I7 CAIXA DE PRESENTE



EXECUTAR 4 UNIDADES;

Caixa em estrutura metálica dourada vazada preenchida com cordão 100 LED blindado em iluminação estática na cor branco quente. Laço em festão vermelho com cordão 100 LED blindado em iluminação estática na cor correspondente aos festão.
Espaçar LEDs de 5cm em 5cm.

LEGENDA

Símbolo	Especificação
	COTAS GERAIS
	COTAS SECUNDÁRIAS

ARQUITETA:

GISELLE MOTTA DE PAULA
CAU A76832-4

RESPONSÁVEL TÉCNICO:

ELISEU SILVA GARCIA
CREA 13849 GO

PROPRIETÁRIO:

ORGANIZAÇÃO DAS
VOLUNTÁRIAS DE GOIÁS

ENDEREÇO:

Av. T-14, 249 - St. Bueno,
Goiânia - GO, 74230-130

CONTEÚDO:

I5- PINHEIROS

I6-BOLAS

I7-CAIXA DE PRESENTE

ETAPA DE PROJETO:

PROJETO EXECUTIVO

DATA: julho 17, 2023

ARQUIVO:

04-I: VIAGEM DOS SONHOS-
NATAL DO BEM OVG

REPRESENTAÇÃO TÉCNICA:

ISABELLY F. LACERDA
GABRIELLY GUEDES
JACYAILA FREIRE

***CONFERIR MEDIDAS
NO LOCAL**

**OBSERVAÇÃO: VER
NOTAS TÉCNICAS AO
FINAL DO
DOCUMENTO PARA
EXECUÇÃO DAS
PEÇAS E
ESTRUTURAS
DETALHADAS**

PRANCHA:

ARQUITETA:

GISELLE MOTTA DE PAULA
CAU A76832-4

RESPONSÁVEL TÉCNICO:

ELISEU SILVA GARCIA
CREA 13849 GO

PROPRIETÁRIO:

ORGANIZAÇÃO DAS
VOLUNTÁRIAS DE GOIÁS

ENDEREÇO:

Av. T-14, 249 - St. Bueno,
Goiânia - GO, 74230-130

CONTEÚDO:

J-PLANTA DE
LOCAÇÃO- BOULEVARD

BOULEVARD

ETAPA DE PROJETO:

PROJETO EXECUTIVO

DATA: julho 1, 2023

ARQUIVO:

ARQUIVO 5- J- BOULEVARD

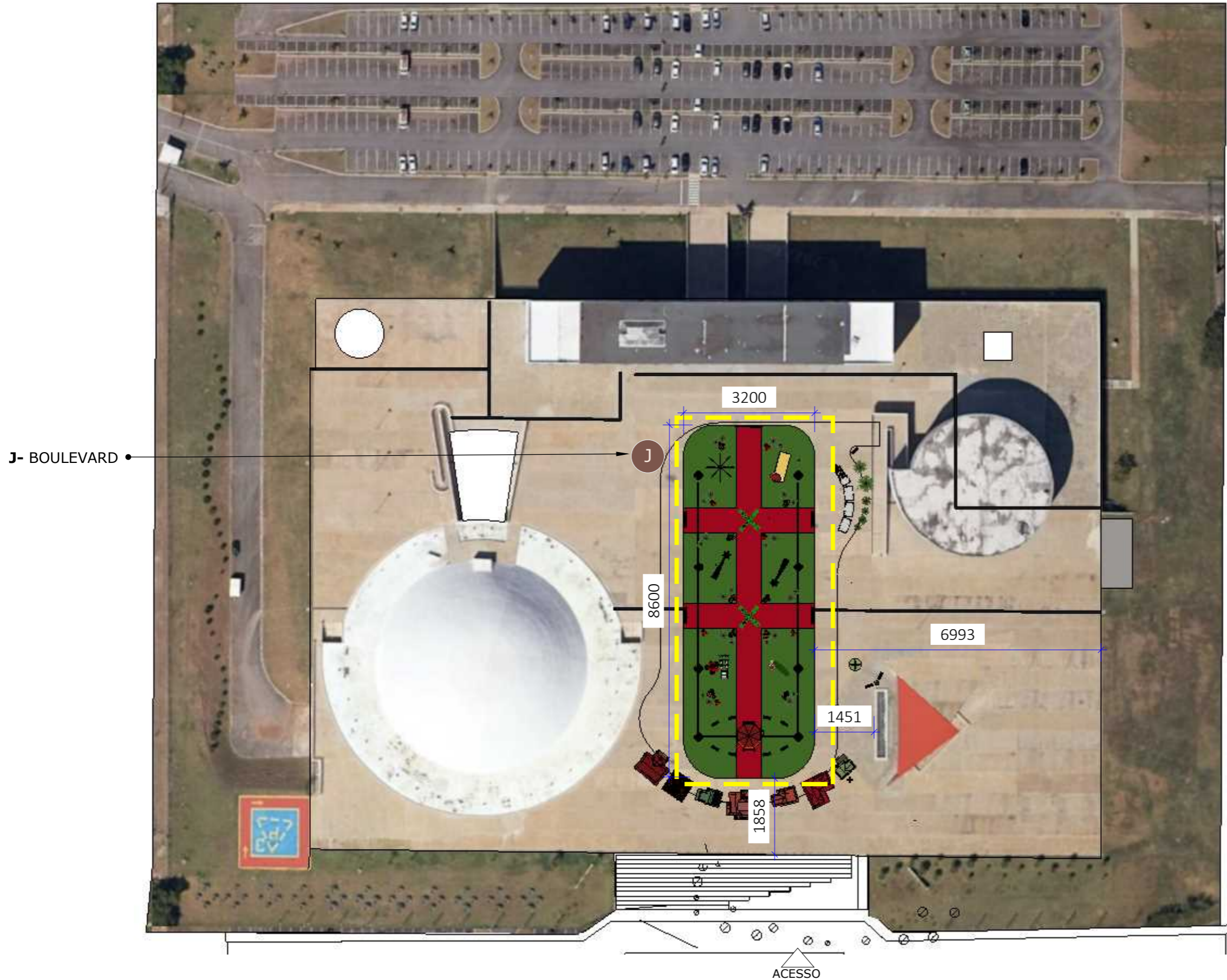
REPRESENTAÇÃO TÉCNICA:

ISABELLY F. LACERDA
GABRIELLY GUEDES
JACYAILA FREIRE

***CONFERIR MEDIDAS
NO LOCAL**

OBSERVAÇÃO: VER
NOTAS TÉCNICAS AO
FINAL DO
DOCUMENTO PARA
EXECUÇÃO DAS
PEÇAS E
ESTRUTURAS
DETALHADAS

PRANCHA:



01

PLANTA DE LOCAÇÃO- BOULEVARD
Esc.: 1/1000



ARQUITETA:

GISELLE MOTTA DE PAULA
CAU A76832-4

RESPONSÁVEL TÉCNICO:

ELISEU SILVA GARCIA
CREA 13849 GO

PROPRIETÁRIO:

ORGANIZAÇÃO DAS
VOLUNTÁRIAS DE GOIÁS

ENDEREÇO:

Av. T-14, 249 - St. Bueno,
Goiânia - GO, 74230-130

CONTEÚDO:

J- PLANTA BAIXA -
BOULEVARD

ESPAÇO
BOULEVARD

ETAPA DE PROJETO:
PROJETO EXECUTIVO

DATA: julho 1, 2023

ARQUIVO:

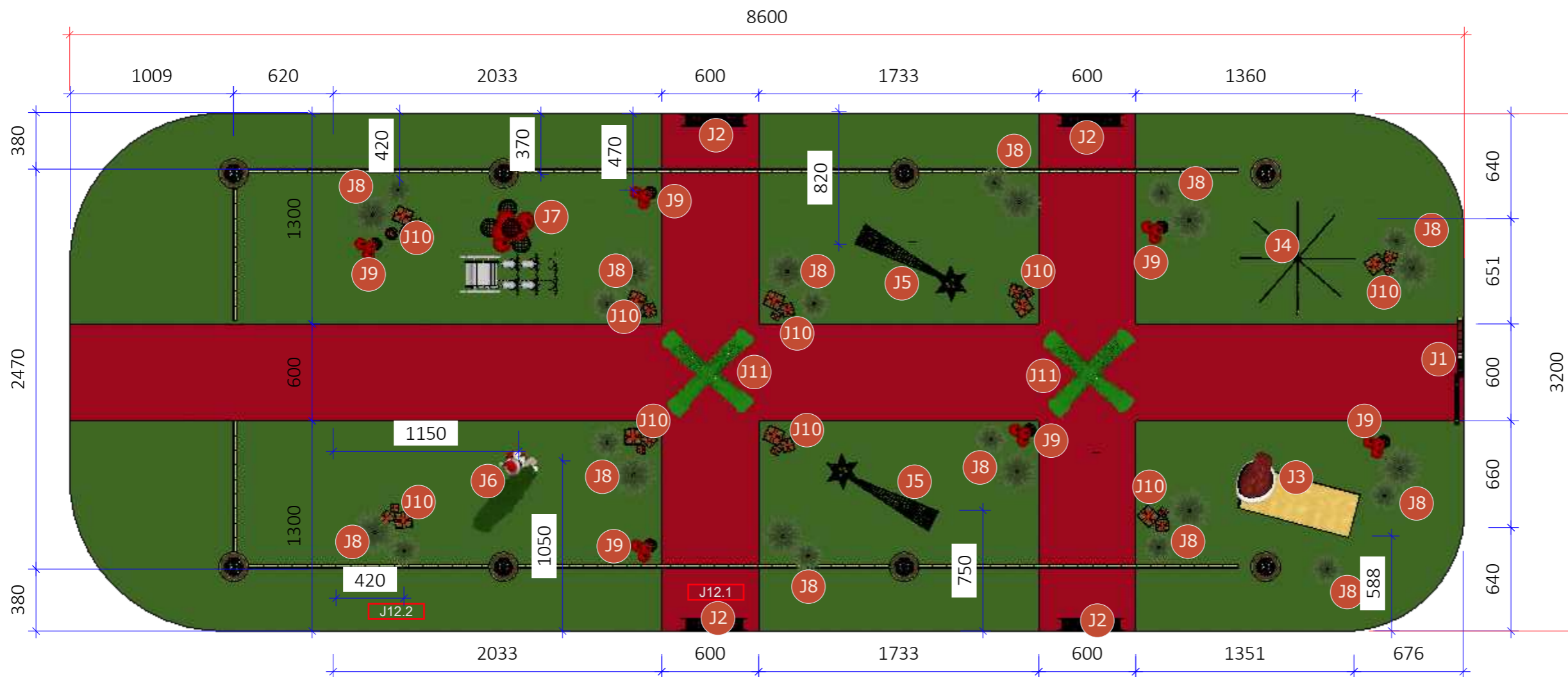
ARQUIVO 5- J- BOULEVARD

REPRESENTAÇÃO TÉCNICA:
ISABELLY F. LACERDA
GABRIELLY GUEDES
JACYAILA FREIRE

***CONFERIR MEDIDAS
NO LOCAL**

**OBSERVAÇÃO: VER
NOTAS TÉCNICAS AO
FINAL DO
DOCUMENTO PARA
EXECUÇÃO DAS
PEÇAS E
ESTRUTURAS
DETALHADAS**

PRANCHA:



02

PLANTA BAIXA- BOULEVARD
Esc.: 1/300

LEGENDA

Símbolo	Especificação
J12	indicação de forração
x1	indicação de peça/estrutura
	indicação de vista de fachada

ÁREA DE REVESTIMENTO DE PISO		
J12.1	Gramma sintética 12 mm de espessura - cor vermelha	732 m ²
J12.2	Gramma sintética 12 mm de espessura - cor verde	1485 m ²

LEGENDA-PEÇAS/ESTRUTURAS DETALHADAS

Espaço	Cód	Peças/estrutura	Prancha
BOULEVARD	J1	Portal principal de acesso	34
	J2	Portal lateral	34
	J3	Vagão trem	35
	J4	Fonte de luzes-cascata	36
	J5	Cometa	37
	J6	Papai Noel lenhador	37
	J7	Arranjo de bolas de natal	38
	J8	Árvores	38
	J9	Bolas	39
	J10	Caixas de presente	39
	J11	Arcos cruzados	40
	J12	Piso	32

ARQUITETA:

GISELLE MOTTA DE PAULA
CAU A76832-4

RESPONSÁVEL TÉCNICO:

ELISEU SILVA GARCIA
CREA 13849 GO

PROPRIETÁRIO:

ORGANIZAÇÃO DAS
VOLUNTÁRIAS DE GOIÁS

ENDEREÇO:

Av. T-14, 249 - St. Bueno,
Goiânia - GO, 74230-130

CONTEÚDO:

J- PERSPECTIVA-
BOULEVARD

ESPAÇO
BOULEVARD

ETAPA DE PROJETO:
PROJETO EXECUTIVO

DATA: julho 1, 2023

ARQUIVO:

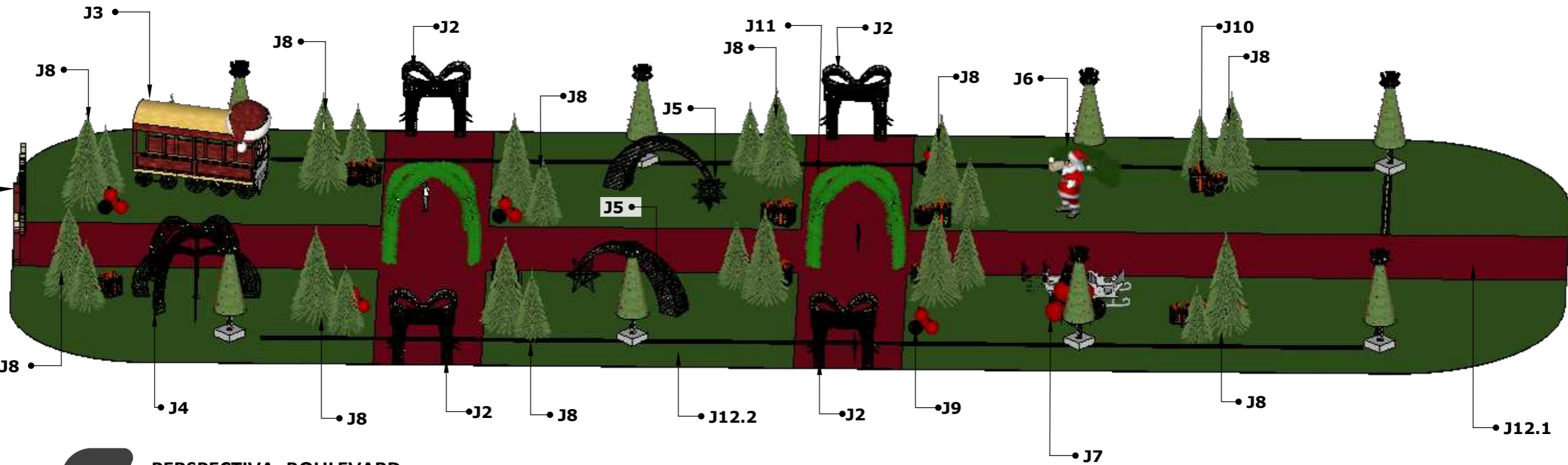
ARQUIVO 5- J- BOULEVARD

REPRESENTAÇÃO TÉCNICA:
ISABELLY F. LACERDA
GABRIELLY GUEDES
JACYAILA FREIRE

***CONFERIR MEDIDAS
NO LOCAL**

OBSERVAÇÃO: VER
NOTAS TÉCNICAS AO
FINAL DO
DOCUMENTO PARA
EXECUÇÃO DAS
PEÇAS E
ESTRUTURAS
DETALHADAS

PRANCHA:



03

PERSPECTIVA- BOULEVARD
Esc.: 1/250

LEGENDA-PEÇAS/ESTRUTURAS DETALHADAS

Espaço	Cód	Peças/estrutura	Prancha
BOULEVARD	J1	Portal principal de acesso	34
	J2	Portal lateral	34
	J3	Vagão trem	35
	J4	Fonte de luzes-cascata	36
	J5	Cometa	37
	J6	Papai Noel lenhador	37
	J7	Arranjo de bolas de natal	38
	J8	Árvores	38
	J9	Bolas	39
	J10	Caixas de presente	39
	J11	Arcos cruzados	40
	J12	Piso	32

ARQUITETA:

GISELLE MOTTA DE PAULA
CAU A76832-4

RESPONSÁVEL TÉCNICO:

ELISEU SILVA GARCIA
CREA 13849 GO

PROPRIETÁRIO:

ORGANIZAÇÃO DAS
VOLUNTÁRIAS DE GOIÁS

ENDEREÇO:

Av. T-14, 249 - St. Bueno,
Goiânia - GO, 74230-130

CONTEÚDO:

**J1 | DETALHAMENTO
DO
PORTAL PRINCIPAL
J2 | DETALHAMENTO
DO
PORTAL LATERAL**

ETAPA DE PROJETO:

PROJETO EXECUTIVO

DATA: julho 1, 2023

ARQUIVO:

ARQUIVO 5- J- BOULEVARD


REPRESENTAÇÃO TÉCNICA:

ISABELLY F. LACERDA
GABRIELLY GUEDES
JACYAILA FREIRE

***CONFERIR MEDIDAS
NO LOCAL**

**OBSERVAÇÃO: VER
NOTAS TÉCNICAS AO
FINAL DO
DOCUMENTO PARA
EXECUÇÃO DAS
PEÇAS E
ESTRUTURAS
DETALHADAS**

PRANCHA:

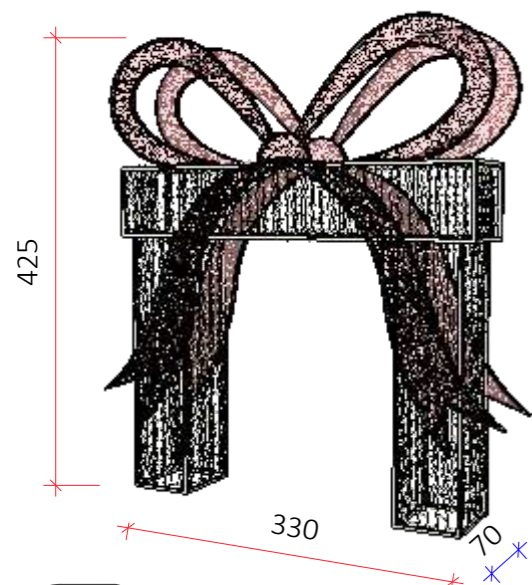


J1

Portal principal de acesso

- Portal feito em estrutura metálica na cor dourado;
- Preencher portal com festão e cordão LED blindado na cores indicadas no desenho.

OBS.: Espaçar LEDs de 5cm em 5cm




J2

Portal Lateral de acesso (executar 4 unidades)

- Portal feito em estrutura metálica na cor dourado;
- Preencher portal cordão LED blindado na cor branco quente.
- Laço feito em estrutura metálica na cor vermelha;
- Preencher laço cordão LED blindado na cor vermelha.

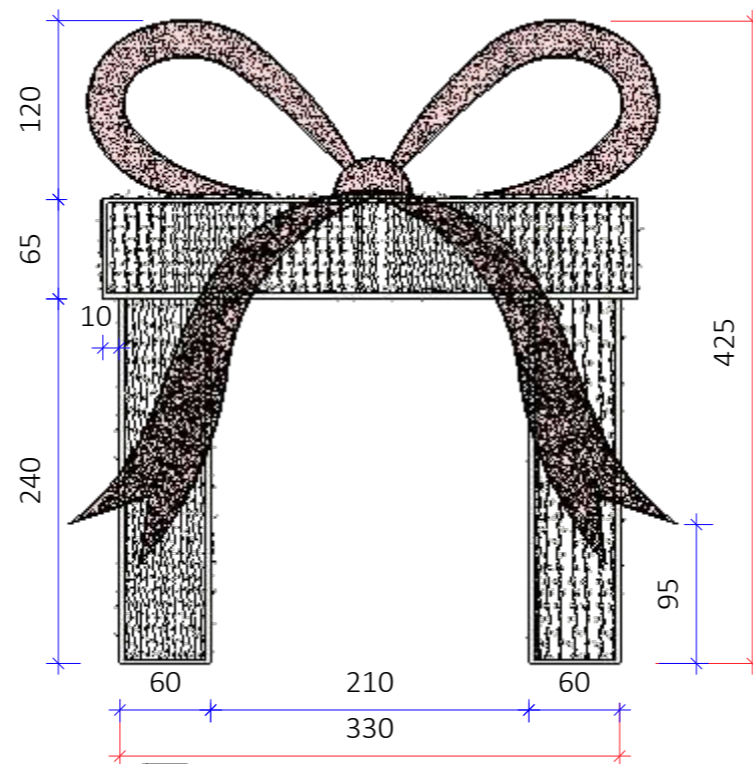
LEGENDA **OBS.: Espaçar LEDs de 5cm em 5cm**

Símbolo	Especificação
	COTAS GERAIS
	COTAS SECUNDÁRIAS



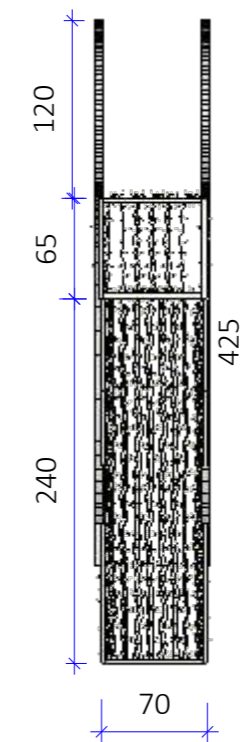
VISTA FRONTAL

Esc.: 1/50



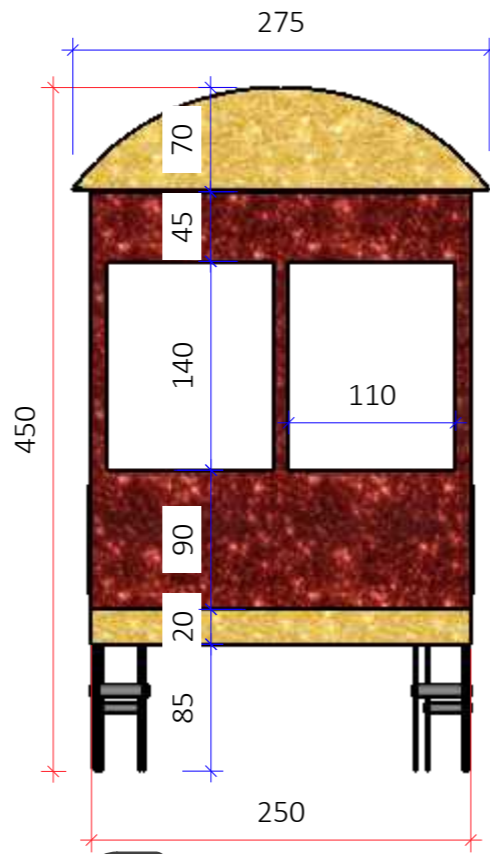

VISTA FRONTAL

Esc.: 1/50

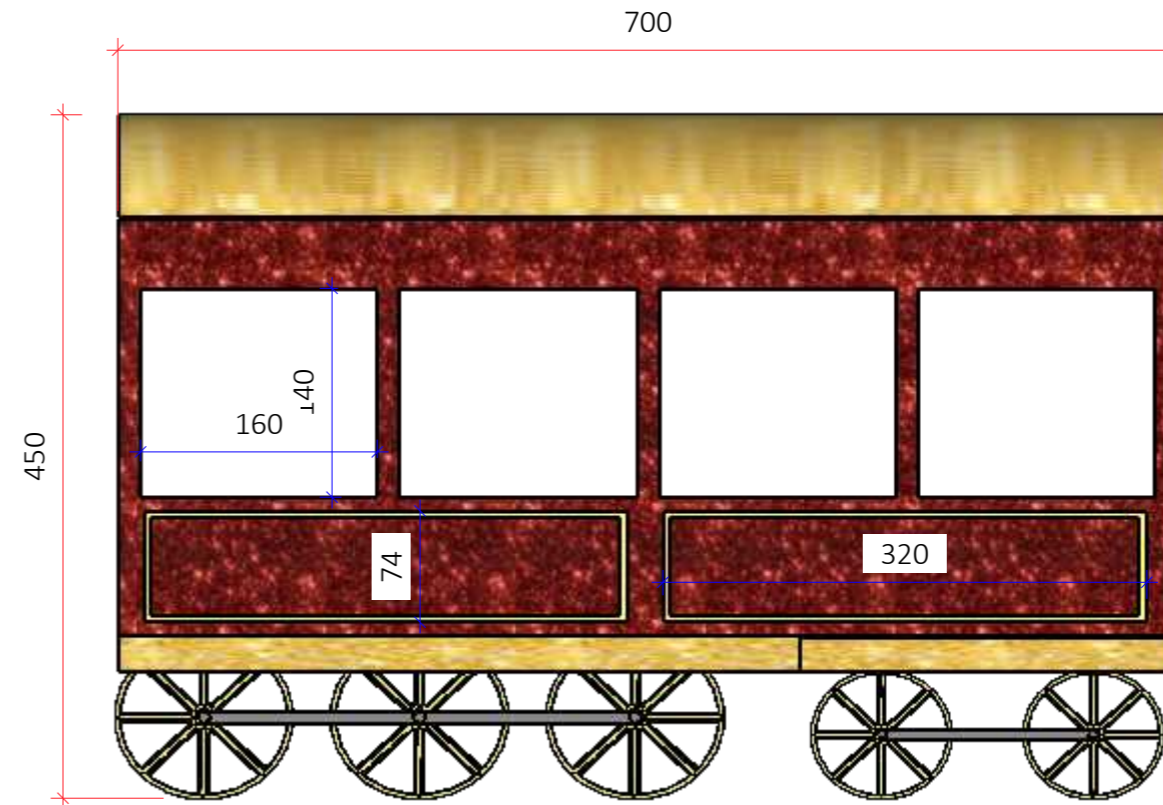


VISTA LATERAL

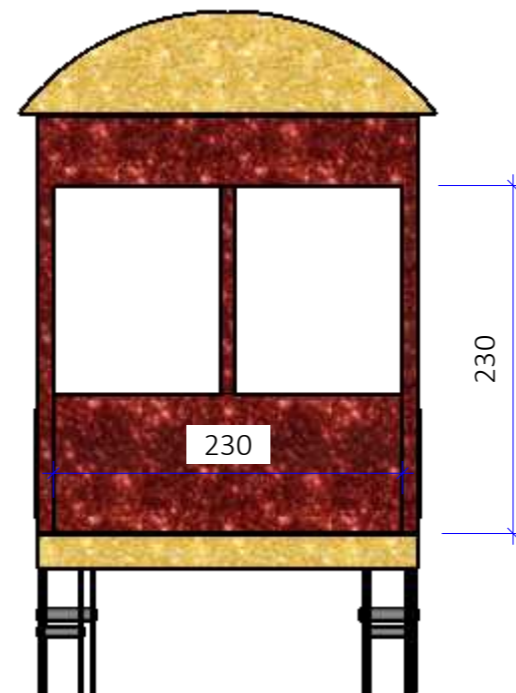
Esc.: 1/50



VISTA FRONTAL
Esc.: 1/50



VISTA FRONTAL
Esc.: 1/50



VISTA POSTERIOR
Esc.: 1/50



EXECUTAR 1 UNIDADE DO CHAPÉU DE PAPAÍ NOEL;

Chapéu feito em estrutura metálica na cor dourada, preenchido com festão e cordão LED blindado nas cores vermelho e branco frio



EXECUTAR 1 UNIDADE DE ROSTO DO PAPAÍ NOEL;

Rosto feito em estrutura metálica na cor dourada, preenchido com festão e cordão LED blindado nas cor branco quente.

J3

VAGÃO DE TREM

-Vagão de trem feito em estrutura metálica na cor dourado;

-Preencher vagão com festão e cordão LED blindado na cores indicadas no desenho.

-Parte posterior do vagão aberta

OBS.: Espaçar LEDs de 5cm em 5cm

LEGENDA

Símbolo	Especificação
	COTAS GERAIS
	COTAS SECUNDÁRIAS



ARQUITETA:

GISELLE MOTTA DE PAULA
CAU A76832-4

RESPONSÁVEL TÉCNICO:

ELISEU SILVA GARCIA
CREA 13849 GO

PROPRIETÁRIO:

ORGANIZAÇÃO DAS
VOLUNTÁRIAS DE GOIÁS

ENDEREÇO:

Av. T-14, 249 - St. Bueno,
Goiânia - GO, 74230-130

CONTEÚDO:

J3 | DETALHAMENTO DO VAGÃO DE TREM

ETAPA DE PROJETO:

PROJETO EXECUTIVO

DATA: julho 1, 2023

ARQUIVO:

ARQUIVO 5- J- BOULEVARD

REPRESENTAÇÃO TÉCNICA:

ISABELLY F. LACERDA
GABRIELLY GUEDES
JACYAILA FREIRE

***CONFERIR MEDIDAS NO LOCAL**

OBSERVAÇÃO: VER NOTAS TÉCNICAS AO FINAL DO DOCUMENTO PARA EXECUÇÃO DAS PEÇAS E ESTRUTURAS DETALHADAS

PRANCHA:

ARQUITETA:

GISELLE MOTTA DE PAULA
CAU A76832-4

RESPONSÁVEL TÉCNICO:

ELISEU SILVA GARCIA
CREA 13849 GO

PROPRIETÁRIO:

ORGANIZAÇÃO DAS
VOLUNTÁRIAS DE GOIÁS

ENDEREÇO:

Av. T-14, 249 - St. Bueno,
Goiânia - GO, 74230-130

CONTEÚDO:

**J4 | DETALHAMENTO
DA FONTE DE LUZES-
CASCATA**

ETAPA DE PROJETO:

PROJETO EXECUTIVO

DATA: julho 1, 2023

ARQUIVO:

ARQUIVO 5- J- BOULEVARD

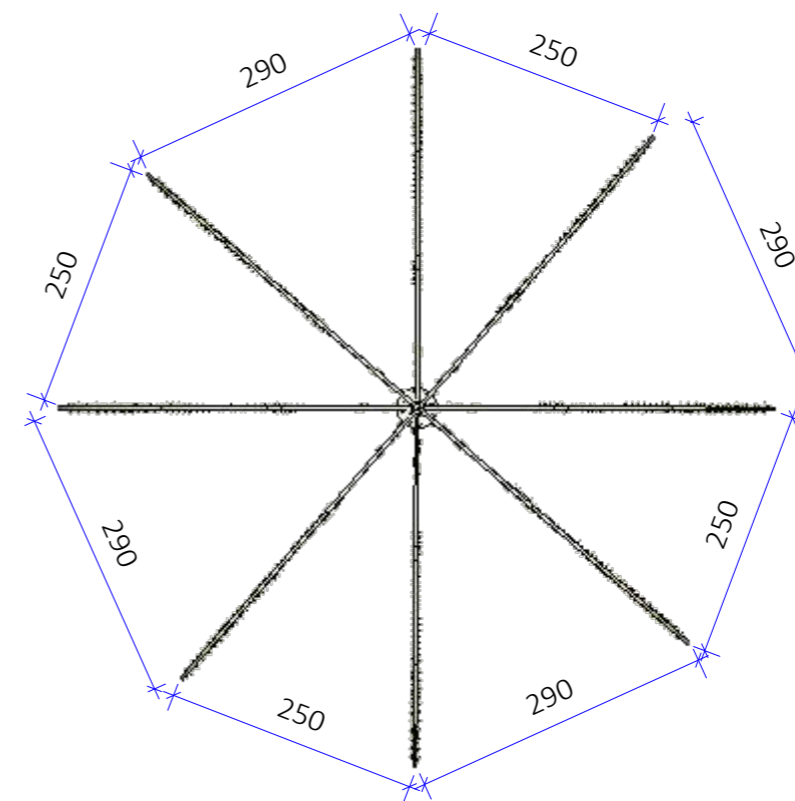
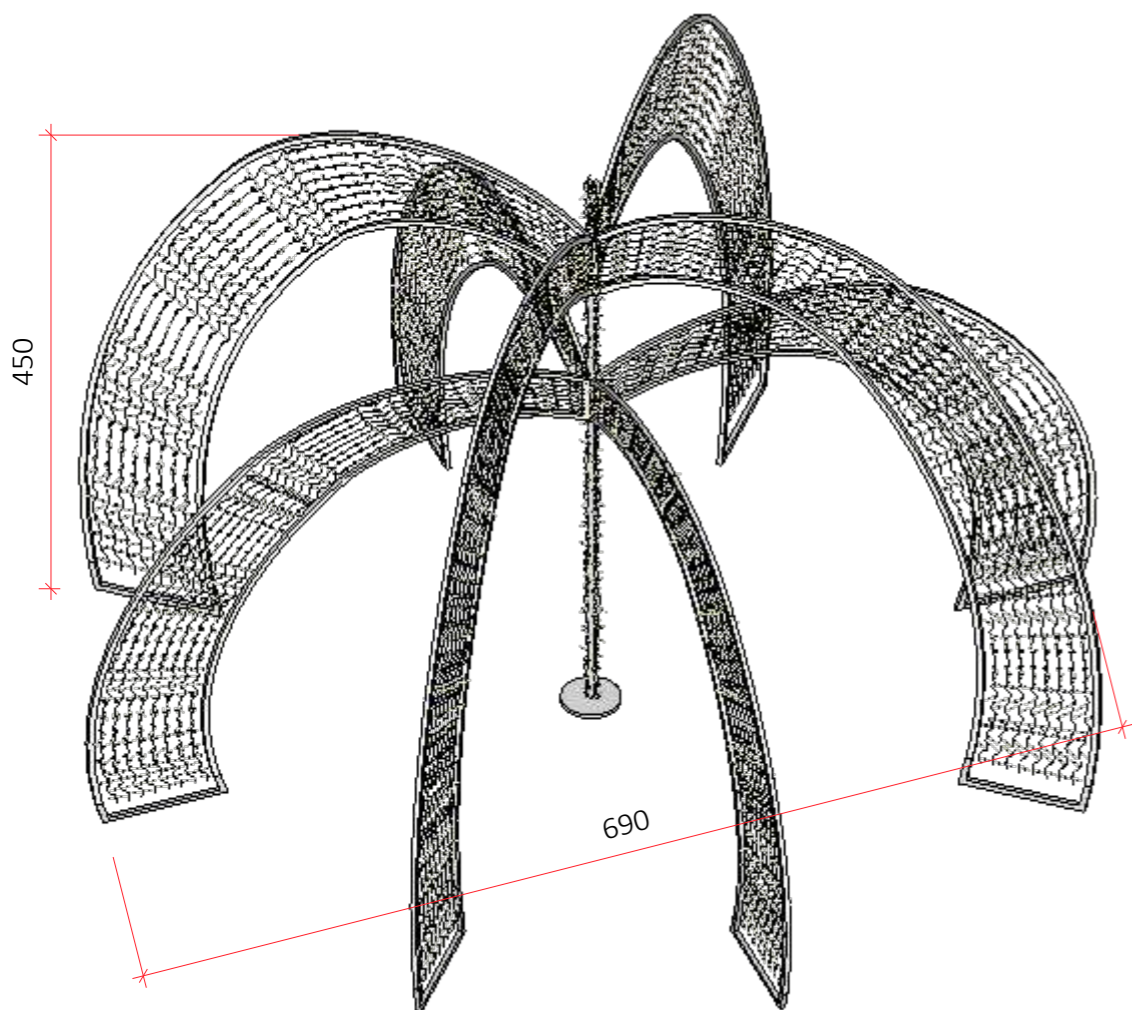
REPRESENTAÇÃO TÉCNICA:

ISABELLY F. LACERDA
GABRIELLY GUEDES
JACYAILA FREIRE

***CONFERIR MEDIDAS
NO LOCAL**

OBSERVAÇÃO: VER
NOTAS TÉCNICAS AO
FINAL DO
DOCUMENTO PARA
EXECUÇÃO DAS
PEÇAS E
ESTRUTURAS
DETALHADAS

PRANCHA:



VISTA SUPERIOR
Esc.: 1/75

J4

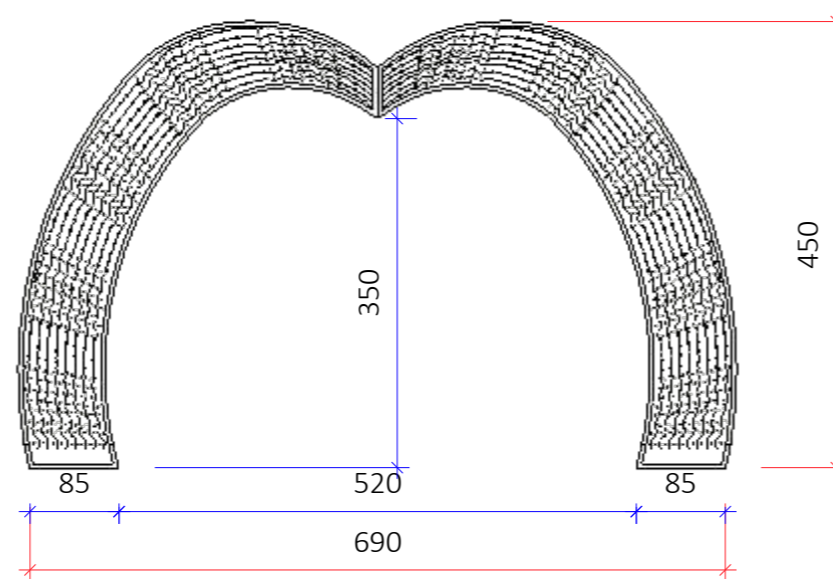
FONTE DE LUZES- CASCATA

-Arcos feitos em estrutura metálica pintados na cor dourada;

-Preencher arco com cordão LED blindado na cor branco quente.

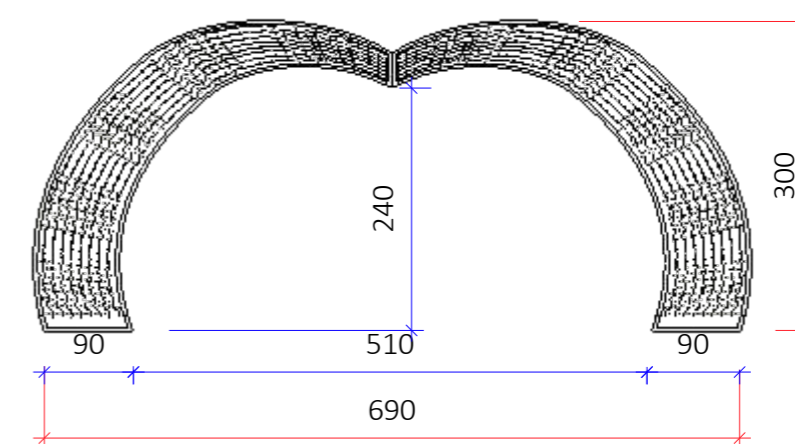
- Montar arcos cruzados

OBS.: Espaçar LEDs de 5cm em 5cm



EXECUTAR 2 UNIDADES;

Arco feito em estrutura metálica pintado na cor dourada, preenchido com cordão LED blindado na cor branco quente.



EXECUTAR 2 UNIDADES;

Arco feito em estrutura metálica pintado na cor dourada, preenchido com cordão LED blindado.

LEGENDA

Símbolo	Especificação
	COTAS GERAIS
	COTAS SECUNDÁRIAS

ARQUITETA:

GISELLE MOTTA DE PAULA
CAU A76832-4

RESPONSÁVEL TÉCNICO:

ELISEU SILVA GARCIA
CREA 13849 GO

PROPRIETÁRIO:

ORGANIZAÇÃO DAS
VOLUNTÁRIAS DE GOIÁS

ENDEREÇO:

Av. T-14, 249 - St. Bueno,
Goiânia - GO, 74230-130

CONTEÚDO:

**J5 | DETALHAMENTO
DO COMETA**
**J6 | DETALHAMENTO
DO PAPAÍ NOEL
LENHADOR**

ETAPA DE PROJETO:

PROJETO EXECUTIVO

DATA: julho 1, 2023

ARQUIVO:

ARQUIVO 5- J- BOULEVARD

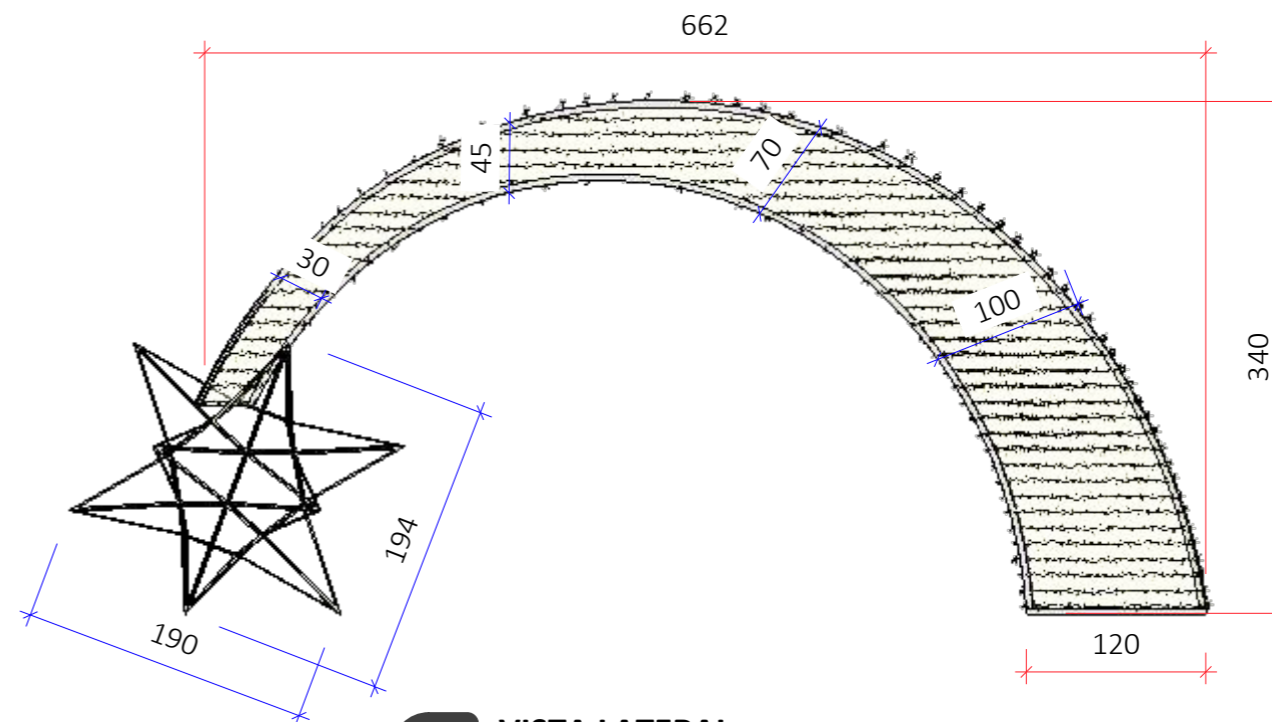
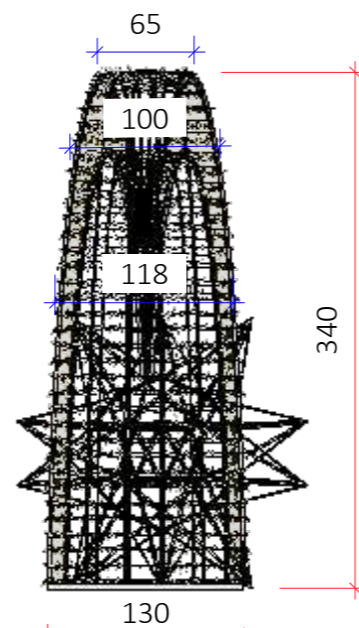
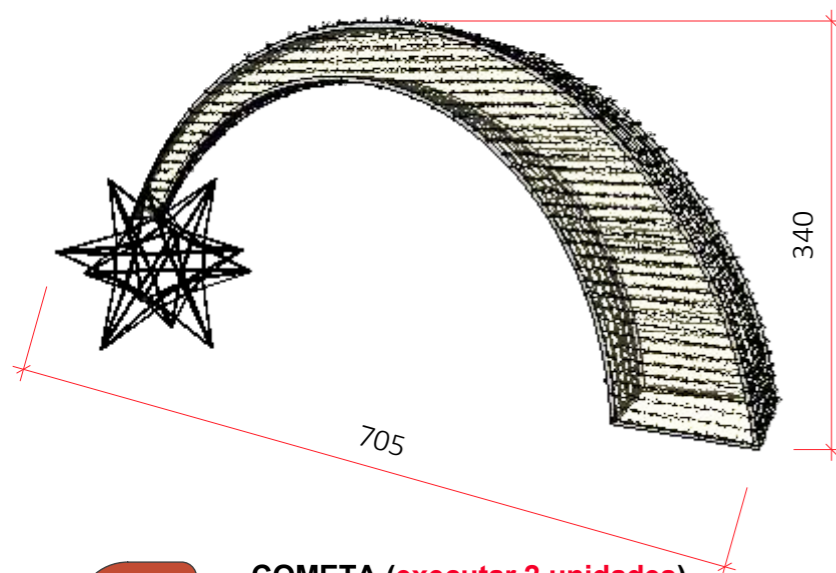
REPRESENTAÇÃO TÉCNICA:

ISABELLY F. LACERDA
GABRIELLY GUEDES
JACYAILA FREIRE

***CONFERIR MEDIDAS
NO LOCAL**

**OBSERVAÇÃO: VER
NOTAS TÉCNICAS AO
FINAL DO
DOCUMENTO PARA
EXECUÇÃO DAS
PEÇAS E
ESTRUTURAS
DETALHADAS**

PRANCHA:



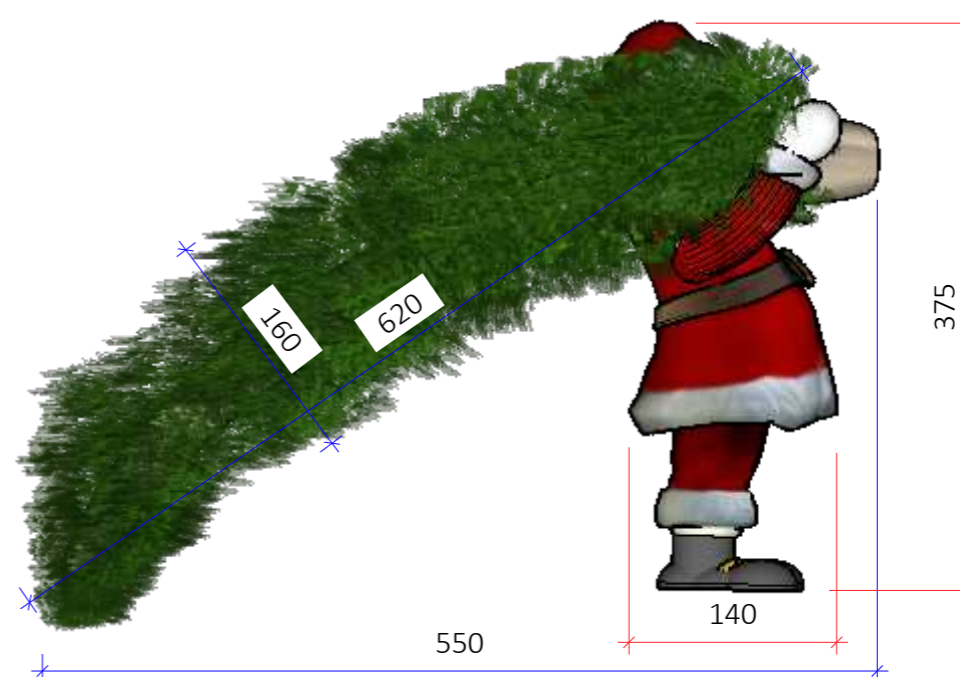

VISTA FRONTAL
Esc.: 1/50

VISTA LATERAL
Esc.: 1/20

J5

COMETA (executar 2 unidades)

- Cometa feito em estrutura metálica na cor dourada;
- Preencher com cordão de 100 LED blindado na cor branco quente com iluminação estática espaçados de 5 em 5 cm



VISTA FRONTAL
Esc.: 1/50

VISTA LATERAL
Esc.: 1/50

J6

PAPAÍ NOEL LENHADOR

- Papai Noel feito em estrutura metálica na cor dourado preenchida com festão e cordão LED blindado na cores indicadas no desenho.

- Árvore em estrutura metálica com festão e cordão LED blindado na cores indicadas no desenho.

OBS.: Espessar LEDs de 5cm em 5cm

LEGENDA

Símbolo	Especificação
	COTAS GERAIS
	COTAS SECUNDÁRIAS

ARQUITETA:

GISELLE MOTTA DE PAULA
CAU A76832-4

RESPONSÁVEL TÉCNICO:

ELISEU SILVA GARCIA
CREA 13849 GO

PROPRIETÁRIO:

ORGANIZAÇÃO DAS
VOLUNTÁRIAS DE GOIÁS

ENDEREÇO:

Av. T-14, 249 - St. Bueno,
Goiânia - GO, 74230-130

CONTEÚDO:

**J7 | DETALHAMENTO
DO ARRANJO DE
BOLAS DE NATAL**
**J8 | DETALHAMENTO
DAS ÁRVORES**

ETAPA DE PROJETO:

PROJETO EXECUTIVO

DATA: julho 1, 2023

ARQUIVO:

ARQUIVO 5- J- BOULEVARD

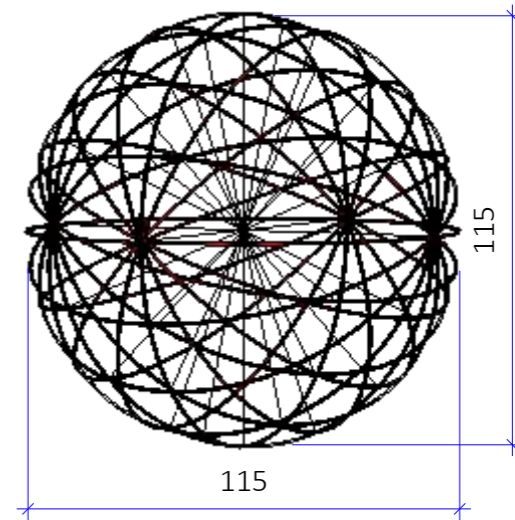
REPRESENTAÇÃO TÉCNICA:

ISABELLY F. LACERDA
GABRIELLY GUEDES
JACYAILA FREIRE

***CONFERIR MEDIDAS
NO LOCAL**

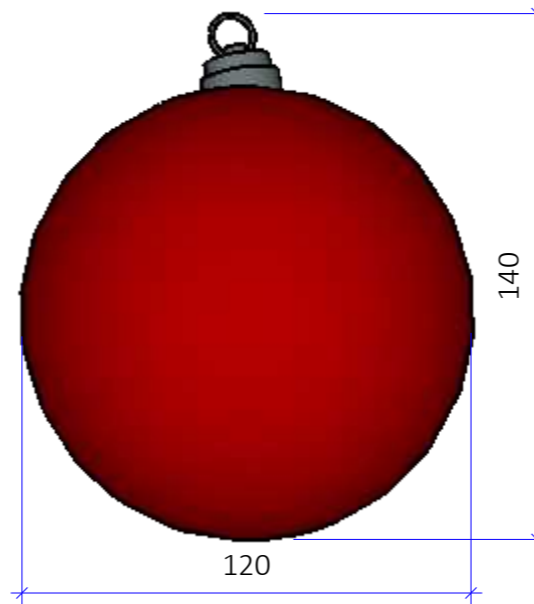
**OBSERVAÇÃO: VER
NOTAS TÉCNICAS AO
FINAL DO
DOCUMENTO PARA
EXECUÇÃO DAS
PEÇAS E
ESTRUTURAS
DETALHADAS**

PRANCHA:




**EXECUTAR 3 UNIDADES DE BOLAS
VAZADAS;**

Bolas feitas em estrutura metálica
pintada na cor dourada preenchidas
com cordão de 100 LED blindado na
cor branco quente;




**EXECUTAR 6 UNIDADES DE BOLAS
VERMELHAS;**

Bolas feitas em estrutura metálica na
cor vermelha preenchidas com festão
e cordão de 100 LED blindado na cor
vermelha;



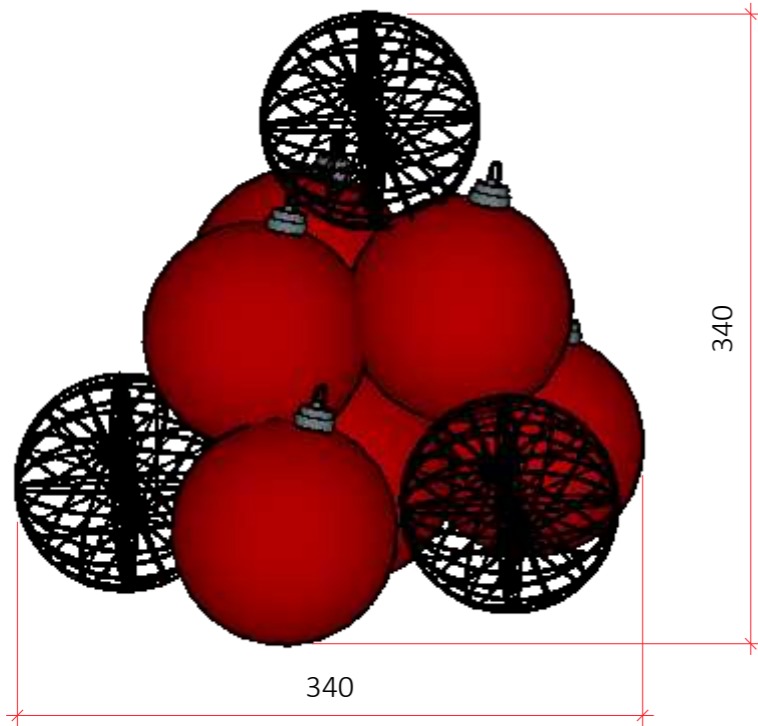
J8.2
EXECUTAR 13 UNIDADES;

Árvores feitas em estrutura metálica
na cor dourada preenchidas com
festão e cordão de 100 LED blindado;



J8.1
EXECUTAR 12 UNIDADES;

Árvores feitas em estrutura metálica
na cor dourada preenchidas com
festão e cordão de 100 LED blindado;



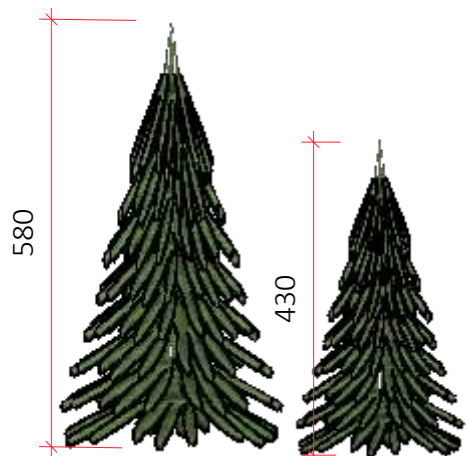
ARRANJO DE BOLAS DE NATAL

J7

-Bolas vermelhas feitas em estrutura metálica na cor dourada preenchidas com festão e cordão de 100 LED blindado e iluminação estática;

-Bolas vazadas feitas em estrutura metálica na cor dourada preenchidas com cordão de 100 LED blindado como uma trama e iluminação estática.

OBS.: Espaçar LEDs de 5cm em 5cm



J8

ÁRVORES

-Árvores feitas em estrutura metálica na cor dourada preenchidas com festão e cordão 100 LED blindado e iluminação estática;

LEGENDA

Símbolo	Especificação
	COTAS GERAIS
	COTAS SECUNDÁRIAS

ARQUITETA:

GISELLE MOTTA DE PAULA
CAU A76832-4

RESPONSÁVEL TÉCNICO:

ELISEU SILVA GARCIA
CREA 13849 GO

PROPRIETÁRIO:

ORGANIZAÇÃO DAS
VOLUNTÁRIAS DE GOIÁS

ENDEREÇO:

Av. T-14, 249 - St. Bueno,
Goiânia - GO, 74230-130

CONTEÚDO:

**J9 | DETALHAMENTO
DAS BOLAS**
**J10 | DETALHAMENTO
DAS CAIXAS DE
PRESENTE**

ETAPA DE PROJETO:

PROJETO EXECUTIVO

DATA: julho 1, 2023

ARQUIVO:

ARQUIVO 5- J- BOULEVARD

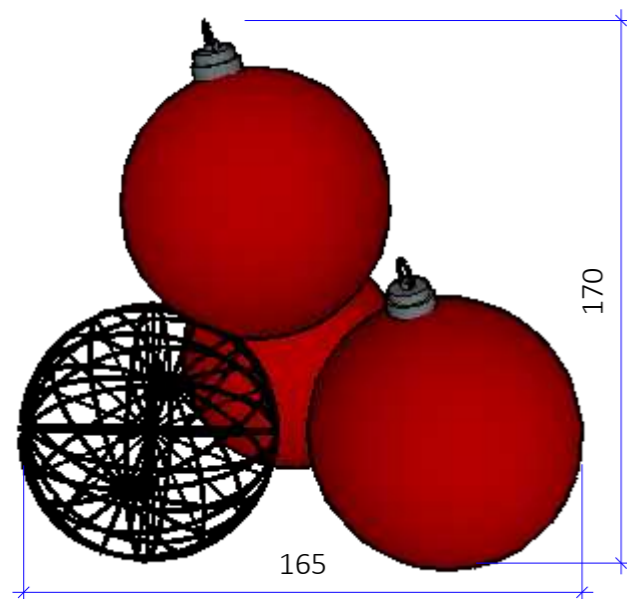
REPRESENTAÇÃO TÉCNICA:

ISABELLY F. LACERDA
GABRIELLY GUEDES
JACYAILA FREIRE

***CONFERIR MEDIDAS
NO LOCAL**

**OBSERVAÇÃO: VER
NOTAS TÉCNICAS AO
FINAL DO
DOCUMENTO PARA
EXECUÇÃO DAS
PEÇAS E
ESTRUTURAS
DETALHADAS**

PRANCHA:



J9

ARRANJO DE BOLAS DE NATAL (executar 6 unidades)

-Bolas vermelhas feitas em estrutura metálica na cor dourada preenchidas com festão e cordão de 100 LED blindado com iluminação estática;

-Bolas vazadas feitas em estrutura metálica na cor dourada preenchidas com cordão de 100 LED blindado tipo trama com iluminação com estática.

OBS.: Espaço LEDs de 5cm em 5cm .



J10

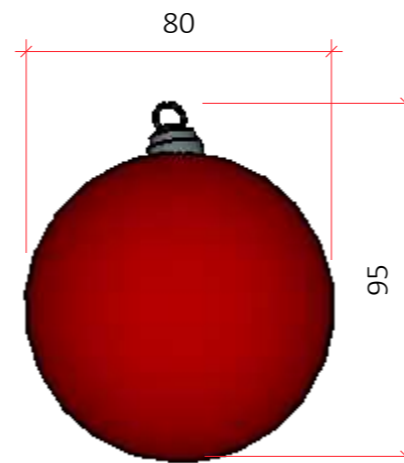
ARRANJO DE CAIXAS DE PRESENTE (executar 9 unidades)

-Caixas de presente feitas em estrutura metálica na cor dourada preenchidas com festão e cordão de 100 LED blindado com iluminação estática;

OBS.: Espaço LEDs de 5cm em 5cm .

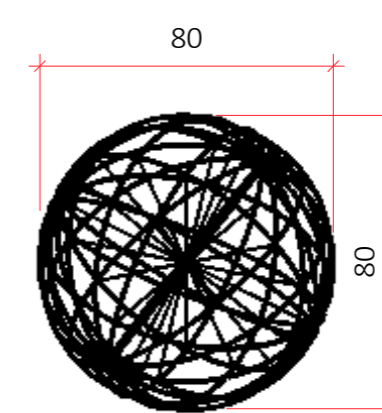
LEGENDA

Símbolo	Especificação
	COTAS GERAIS
	COTAS SECUNDÁRIAS




EXECUTAR 18 UNIDADES DE BOLAS VERMELHAS;

Bolas feitas em estrutura metálica na cor vermelha preenchidas com festão e cordão de 100 LED blindado na cor vermelha e iluminação estática;



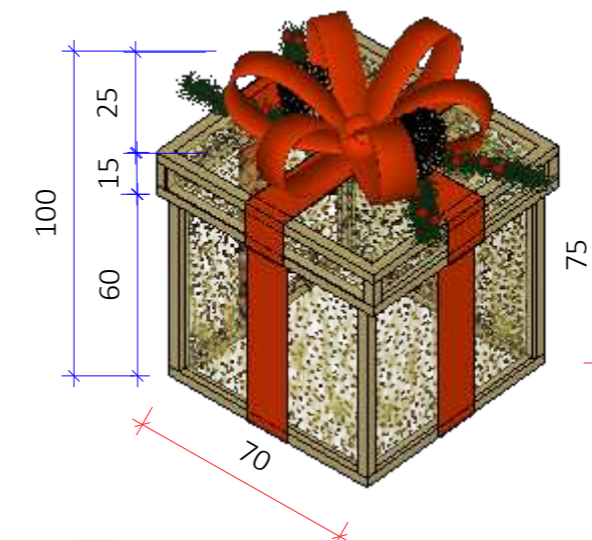
EXECUTAR 6 UNIDADES DE BOLAS VAZADAS;

Bolas feitas em estrutura metálica na cor dourada preenchidas com cordão de 100 LED blindado na cor branco quente e iluminação estática;



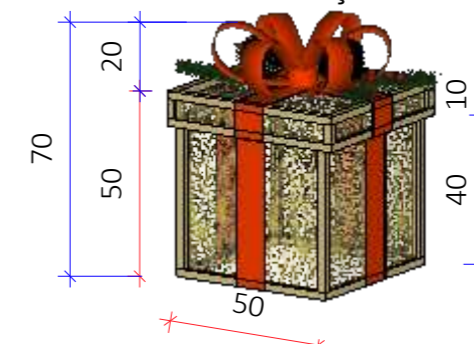
EXECUTAR 9 UNIDADES;

Caixas de presente feitas em estrutura metálica na cor dourada preenchidas com festão e cordão de 100 LED blindado com iluminação estática;



EXECUTAR 9 UNIDADES;

Caixas de presente feitas em estrutura metálica na cor dourada preenchidas com festão e cordão de 100 LED blindado com iluminação estática;



EXECUTAR 9 UNIDADES;

Caixas de presente feitas em estrutura metálica na cor dourada preenchidas com festão e cordão de 100 LED blindado com iluminação estática;

ARQUITETA:

GISELLE MOTTA DE PAULA
CAU A76832-4

RESPONSÁVEL TÉCNICO:

ELISEU SILVA GARCIA
CREA 13849 GO

PROPRIETÁRIO:

ORGANIZAÇÃO DAS
VOLUNTÁRIAS DE GOIÁS

ENDEREÇO:

Av. T-14, 249 - St. Bueno,
Goiânia - GO, 74230-130

CONTEÚDO:

**J11 | DETALHAMENTO
DOS ARCOS
CRUZADOS**

ETAPA DE PROJETO:

PROJETO EXECUTIVO

DATA: julho 1, 2023

ARQUIVO:

ARQUIVO 5- J- BOULEVARD

REPRESENTAÇÃO TÉCNICA:

ISABELLY F. LACERDA
GABRIELLY GUEDES
JACYAILA FREIRE

***CONFERIR MEDIDAS
NO LOCAL**

OBSERVAÇÃO: VER
NOTAS TÉCNICAS AO
FINAL DO
DOCUMENTO PARA
EXECUÇÃO DAS
PEÇAS E
ESTRUTURAS
DETALHADAS

PRANCHA:



J11

ARCOS CRUZADOS (executar 2 unidades)

-Arcos cruzados feitos em estrutura metálica na cor verde preenchidos com festão e cordão de LED blindado branco quente;

OBS.: Espaçar LEDs de 5cm em 5cm

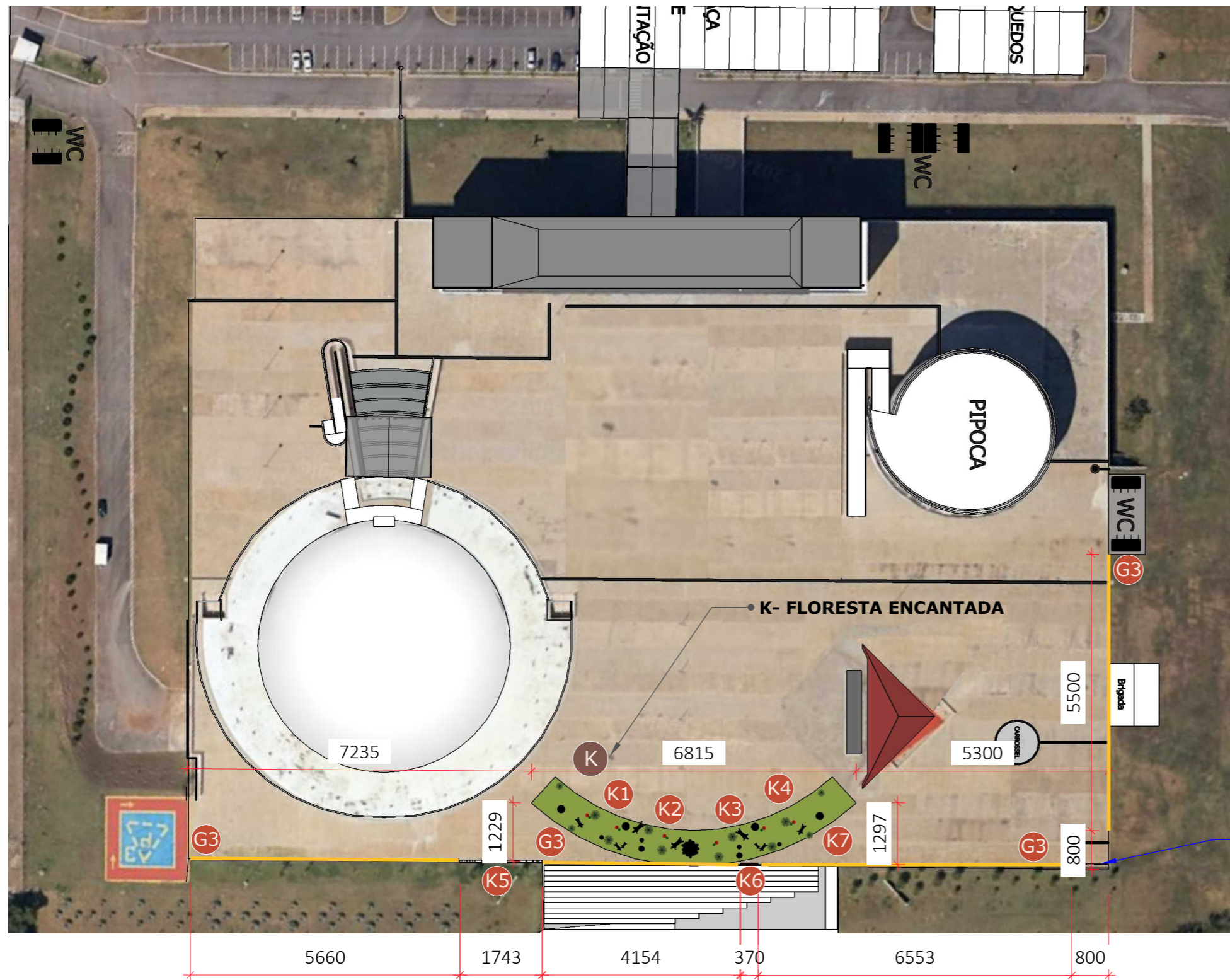


EXECUTAR 4 UNIDADES;

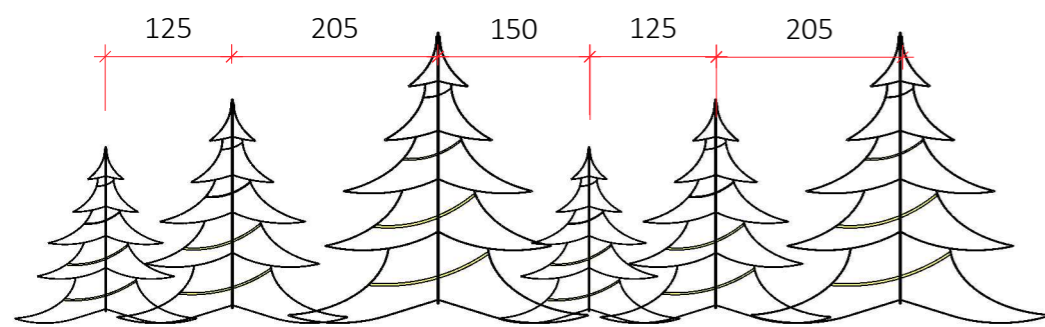
Arcos feitos em estrutura metálica na cor verde preenchidos com festão e cordão de LED blindado branco quente;
Montar arcos cruzados.

LEGENDA

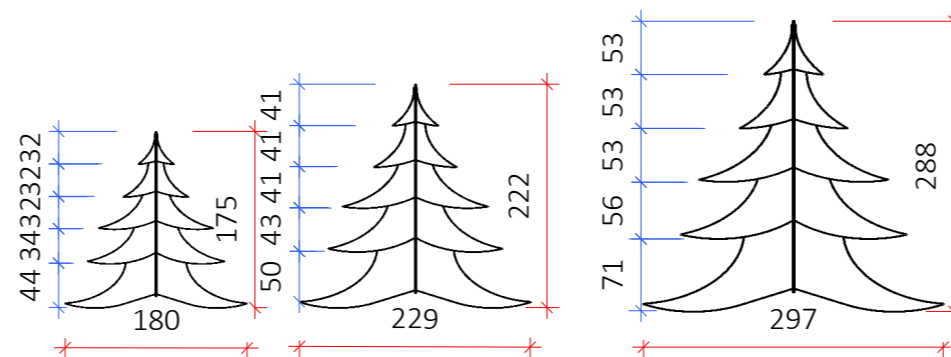
Símbolo	Especificação
	COTAS GERAIS
	COTAS SECUNDÁRIAS



PLANTA DE LOCAÇÃO- FLORESTA ENCANTADA
Esc.: 1/1000



DETALHAMENTO-MÓDULOS EM CONJUNTO NO CERCAMENTO



DETALHAMENTO-MÓDULOS ISOLADOS

LEGENDA-PEÇAS/ESTRUTURAS

Espaço	Código	Descrição	Prancha
FLORESTA ENCANTADA	K1	Árvore principal	Prancha 44
	K2	Animais natalinos	Prancha 44
	K3	Árvores de vários tamanhos	Prancha 45
	K4	Bolas decorativas	Prancha 45
	K5	Letreiro Natal do Bem	Prancha 46
	K6	Letreiro OVG	Prancha 46
	K7	Piso	Prancha 42

LEGENDA

Símbolo	Especificação
x	indicação de espaços a serem executados
x1	indicação de peça/estrutura
—	indicação de cercamento

OBSERVAÇÃO: CONSULTAR DETALHAMENTO "G-MUNDO DA ÁRVORE"- PRANCHA 13. NESTE ESPAÇO SERÁ EXECUTADO O MESMO CERCAMENTO.

G3 CERCA DE FECHAMENTO DA ESTRUTURA

- Peças em estrutura metálica vazada na cor dourada;
- Contornar e preencher estrutura com cordão LED blindado na cor branco quente;

COMPRIMENTO LINEAR APROXIMADO DE CERCAMENTO PARA ESTE ESPAÇO: 218,6m



ARQUITETA:
GISELLE MOTTA DE PAULA
CAU A76832-4

RESPONSÁVEL TÉCNICO:
ELISEU SILVA GARCIA
CREA 13849 GO

PROPRIETÁRIO:
ORGANIZAÇÃO DAS
VOLUNTÁRIAS DE GOIÁS

ENDEREÇO:
Av. T-14, 249 - St. Bueno,
Goiânia - GO, 74230-130

CONTEÚDO:
K: PLANTA DE LOCAÇÃO- FLORESTA ENCANTADA

G3: CERCA DE FECHAMENTO DA ESTRUTURA

ETAPA DE PROJETO:
PROJETO EXECUTIVO

DATA: julho 17, 2023
ARQUIVO:
06-K-FLORESTA ENCANTADA-
NATAL DO BEM OVG

REPRESENTAÇÃO TÉCNICA:
ISABELLY F. LACERDA
GABRIELLY GUEDES
JACYAILA FREIRE

***CONFERIR MEDIDAS NO LOCAL**

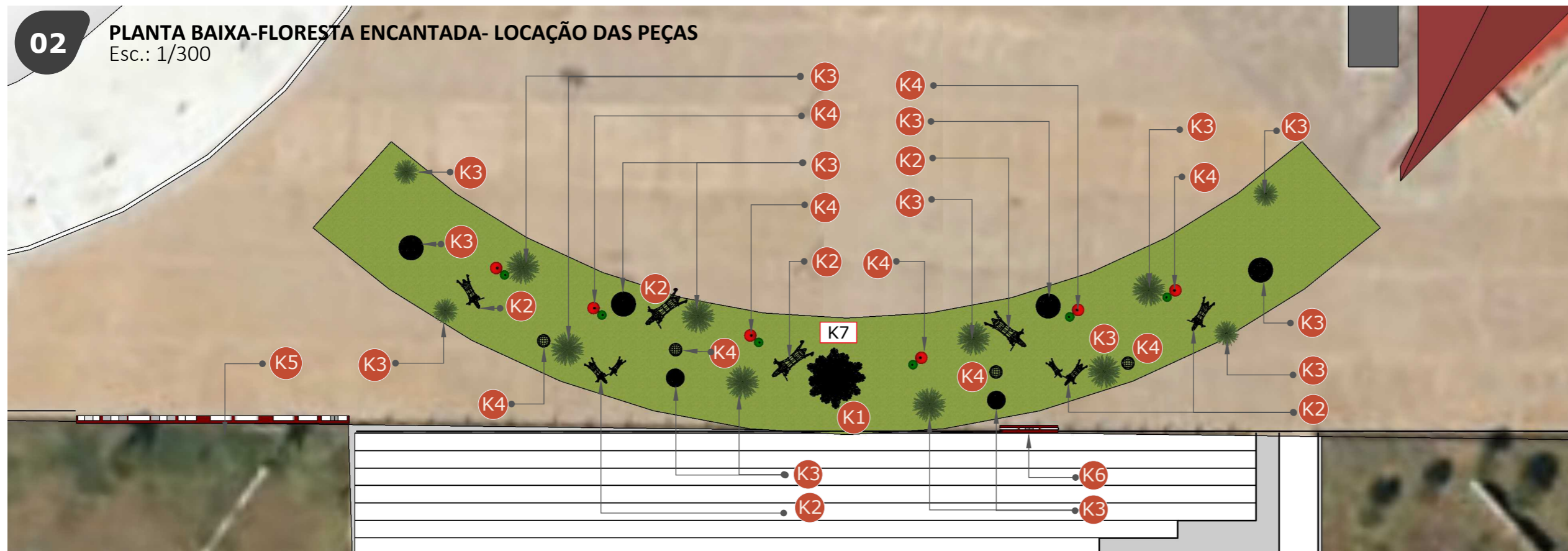
OBSERVAÇÃO: VER NOTAS TÉCNICAS AO FINAL DO DOCUMENTO PARA EXECUÇÃO DAS PEÇAS E ESTRUTURAS DETALHADAS

PRANCHA:

02

PLANTA BAIXA-FLORESTA ENCANTADA- LOCAÇÃO DAS PEÇAS

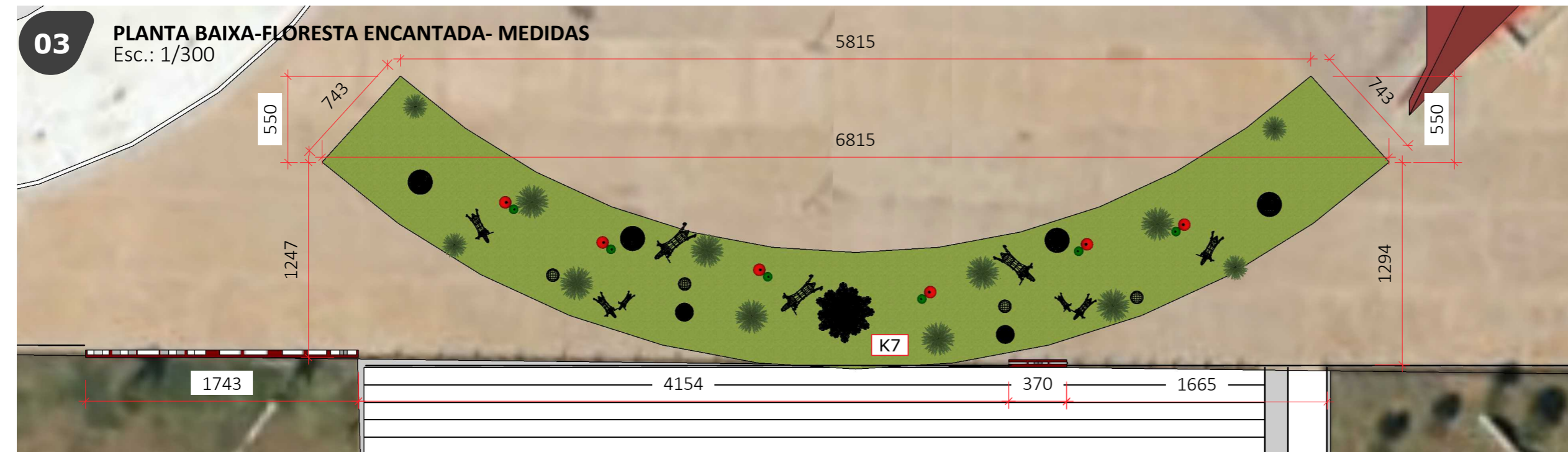
Esc.: 1/300



03

PLANTA BAIXA-FLORESTA ENCANTADA- MEDIDAS

Esc.: 1/300



LEGENDA

Símbolo	Especificação
P1	indicação de forração
x1	indicação de peça

LEGENDA-PEÇAS/ESTRUTURAS

Espaço	Cód	Descrição	Prancha
FLORESTA ENCANTADA	K1	Árvore principal	Prancha 44
	K2	Animais natalinos	Prancha 44
	K3	Árvores de vários tamanhos	Prancha 45
	K4	Bolas decorativas	Prancha 45
	K5	Letreiro Natal do Bem	Prancha 46
	K6	Letreiro OVG	Prancha 46
	K7	Piso	Prancha 42

PISO		
K7	PISO GRAMA SINTÉTICA DE ALTO TRÁFEGO NA COR VERDE- ESPESSURA 12 mm (VER CONFORME MEDIDAS)	~513,5m ²



ARQUITETA:

GISELLE MOTTA DE PAULA
CAU A76832-4

RESPONSÁVEL TÉCNICO:

ELISEU SILVA GARCIA
CREA 13849 GO

PROPRIETÁRIO:

ORGANIZAÇÃO DAS
VOLUNTÁRIAS DE GOIÁS

ENDEREÇO:

Av. T-14, 249 - St. Bueno,
Goiânia - GO, 74230-130

CONTEÚDO:

K: PLANTA BAIXA-FLORESTA ENCANTADA

ETAPA DE PROJETO:

PROJETO EXECUTIVO

DATA: julho 17, 2023

ARQUIVO:

06-K-FLORESTA ENCANTADA-NATAL DO BEM OVG

REPRESENTAÇÃO TÉCNICA:

ISABELLY F. LACERDA
GABRIELLY GUEDES
JACYAILA FREIRE

***CONFERIR MEDIDAS NO LOCAL**

OBSERVAÇÃO: VER NOTAS TÉCNICAS AO FINAL DO DOCUMENTO PARA EXECUÇÃO DAS PEÇAS E ESTRUTURAS DETALHADAS

PRANCHA:



ARQUITETA:

GISELLE MOTTA DE PAULA
CAU A76832-4

RESPONSÁVEL TÉCNICO:

ELISEU SILVA GARCIA
CREA 13849 GO

PROPRIETÁRIO:

ORGANIZAÇÃO DAS
VOLUNTÁRIAS DE GOIÁS

ENDEREÇO:

Av. T-14, 249 - St. Bueno,
Goiânia - GO, 74230-130

CONTEÚDO:

**IMAGENS
ILUSTRATIVAS-
FLORESTA ENCANTADA**

ETAPA DE PROJETO:

PROJETO EXECUTIVO

DATA: julho 17, 2023

ARQUIVO:

06-K-FLORESTA ENCANTADA-
NATAL DO BEM OVG

REPRESENTAÇÃO TÉCNICA:

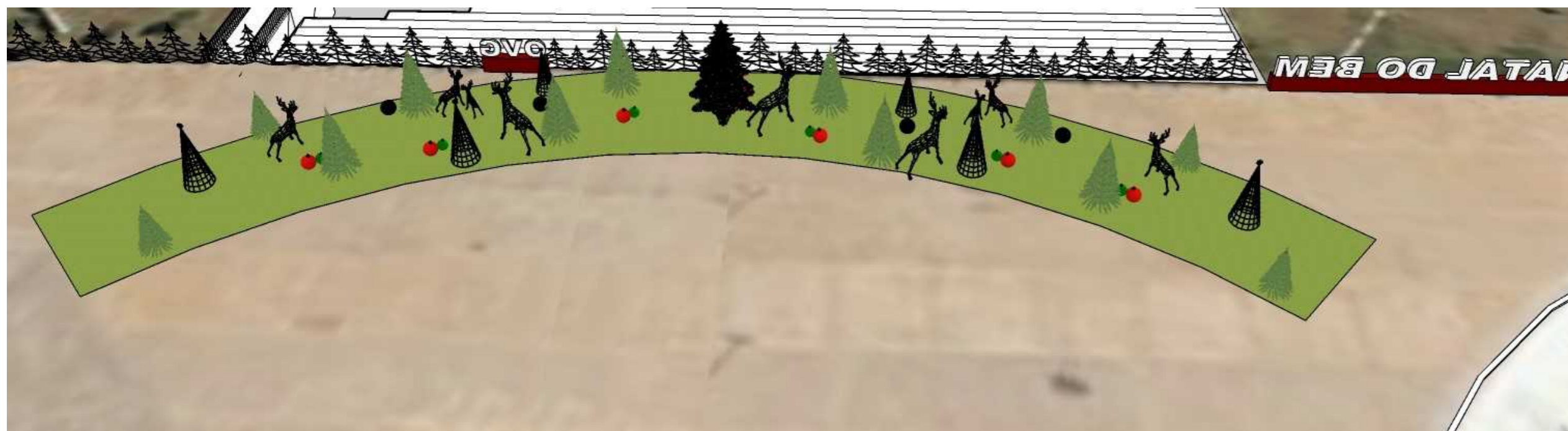

ISABELLY F. LACERDA
GABRIELLY GUEDES
JACYAILA FREIRE

***CONFERIR MEDIDAS
NO LOCAL**

OBSERVAÇÃO: VER
NOTAS TÉCNICAS AO
FINAL DO
DOCUMENTO PARA
EXECUÇÃO DAS
PEÇAS E
ESTRUTURAS
DETALHADAS

PRANCHA:

43



***IMAGENS ILUSTRATIVAS DO ESPAÇO PARA AUXÍLIO DA MONTAGEM E
COMPOSIÇÃO DAS PEÇAS**

ARQUITETA:

GISELLE MOTTA DE PAULA
CAU A76832-4

RESPONSÁVEL TÉCNICO:

ELISEU SILVA GARCIA
CREA 13849 GO

PROPRIETÁRIO:

ORGANIZAÇÃO DAS
VOLUNTÁRIAS DE GOIÁS

ENDEREÇO:

Av. T-14, 249 - St. Bueno,
Goiânia - GO, 74230-130

CONTEÚDO:

**K1- DETALHAMENTO
DE PEÇAS: ÁRVORE
PRINCIPAL**

**K2- DETALHAMENTO
DE PEÇAS: ANIMAIS
NATALINOS**

ETAPA DE PROJETO:

PROJETO EXECUTIVO

DATA: julho 17, 2023

ARQUIVO:

06-K-FLORESTA ENCANTADA-
NATAL DO BEM OVG


REPRESENTAÇÃO TÉCNICA:

ISABELLY F. LACERDA
GABRIELLY GUEDES
JACYAILA FREIRE

***CONFERIR MEDIDAS
NO LOCAL**

**OBSERVAÇÃO: VER
NOTAS TÉCNICAS AO
FINAL DO
DOCUMENTO PARA
EXECUÇÃO DAS
PEÇAS E
ESTRUTURAS
DETALHADAS**

PRANCHA:



K1 ÁRVORE PRINCIPAL

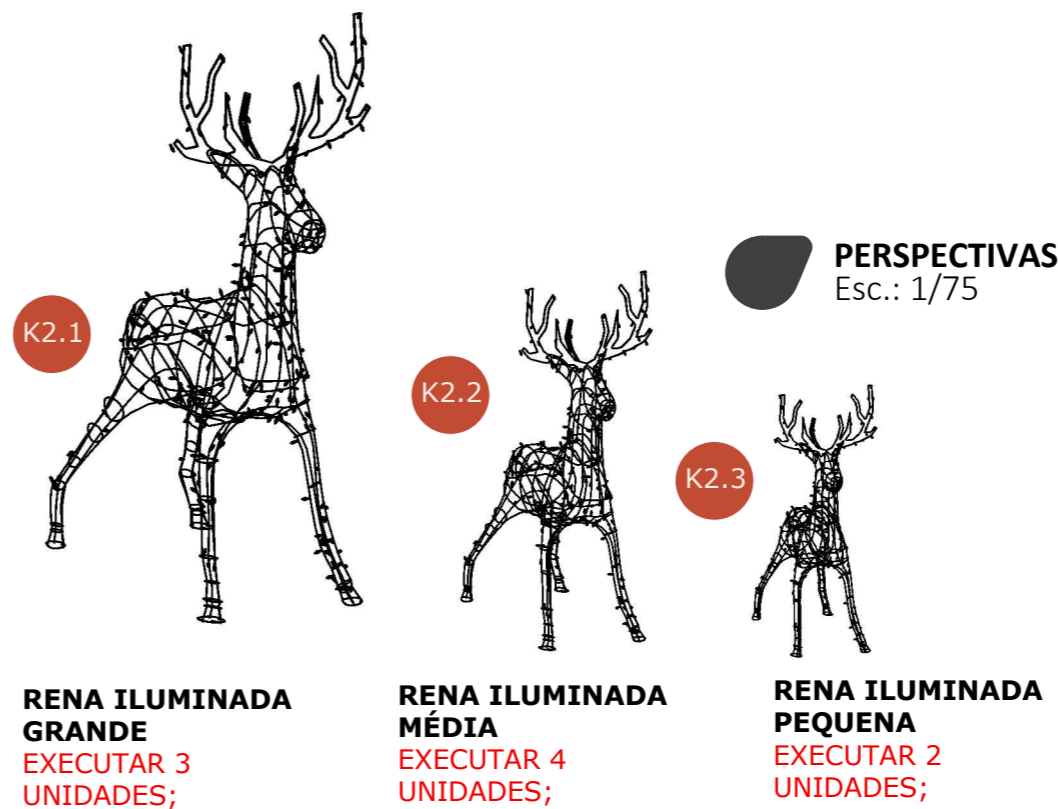
LEGENDA

Símbolo	Especificação
	COTAS GERAIS
	COTAS SECUNDÁRIAS

-Árvore em festão verde; aplicar cordão 100 LED blindado colorido (luzes nas cores branco quente, vermelho, azul e verde) funcionando com iluminação estática. Também preencher com bolas natalinas pequenas decorativas nas mesmas cores.

Espaçar LEDs 5cm entre si.

-1 UNIDADE



PERSPECTIVAS
Esc.: 1/75

**RENA ILUMINADA
GRANDE**
EXECUTAR 3
UNIDADES;

**RENA ILUMINADA
MÉDIA**
EXECUTAR 4
UNIDADES;

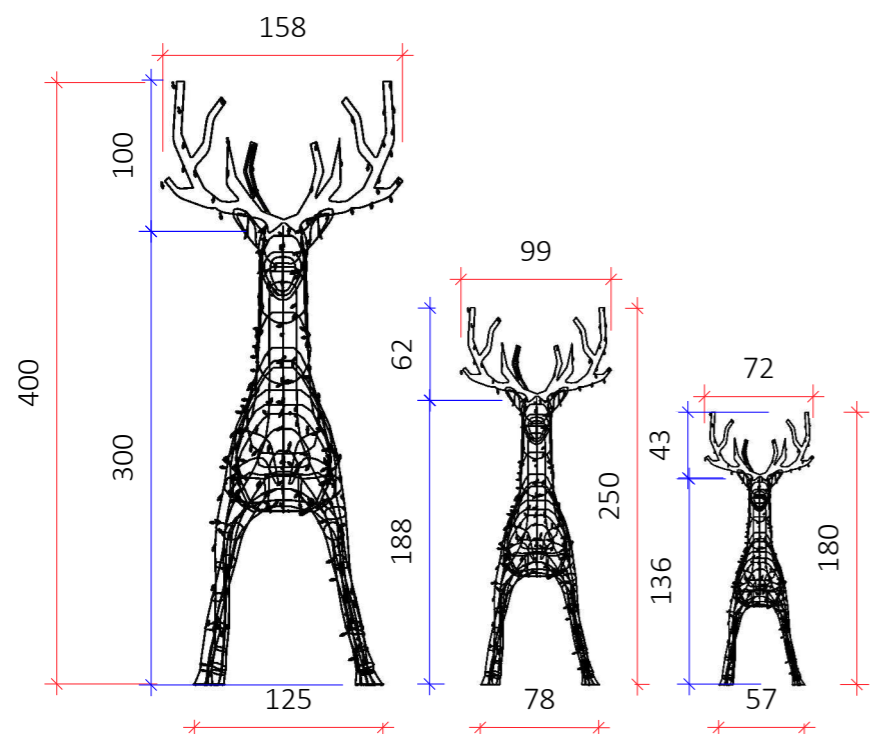
**RENA ILUMINADA
PEQUENA**
EXECUTAR 2
UNIDADES;

K2 ANIMAIS NATALINOS

-Renas natalinas em estrutura metálica na cor dourado; preenchidas com cordão LED blindado na cor branco quente.

Espaçar LEDs 5cm entre si.

-TOTAL 9 UNIDADES

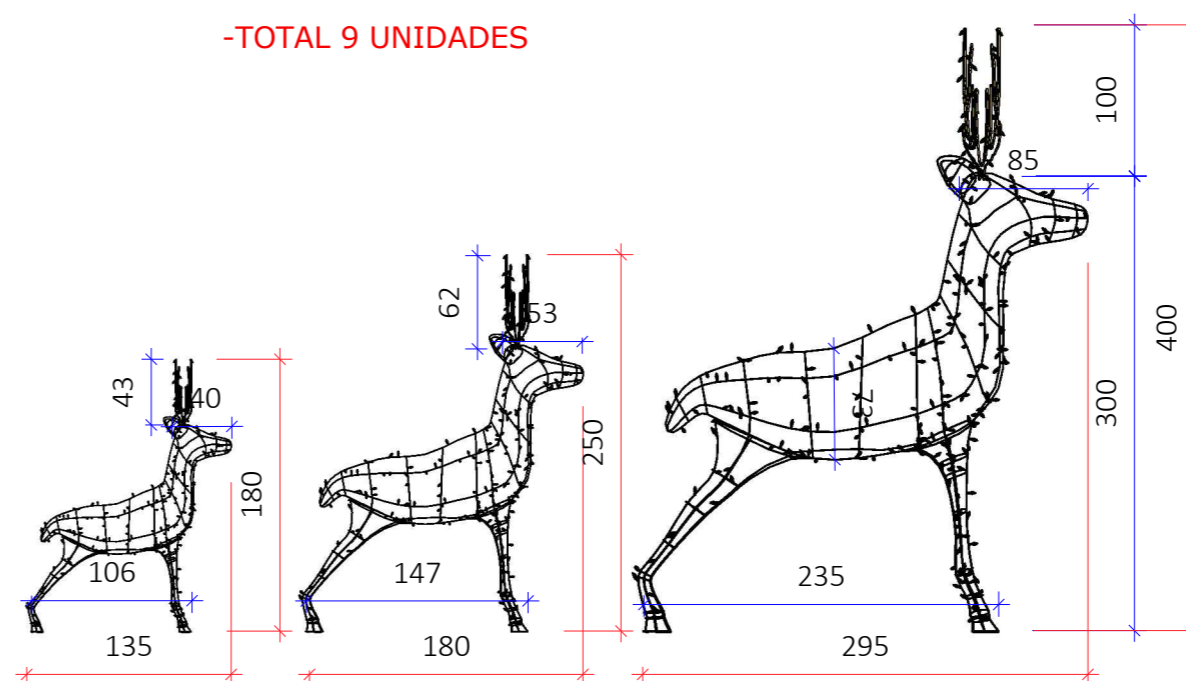


K2.1

K2.2

K2.3

VISTAS FRONTAIS
Esc.: 1/50



K2.3

K2.2

K2.1

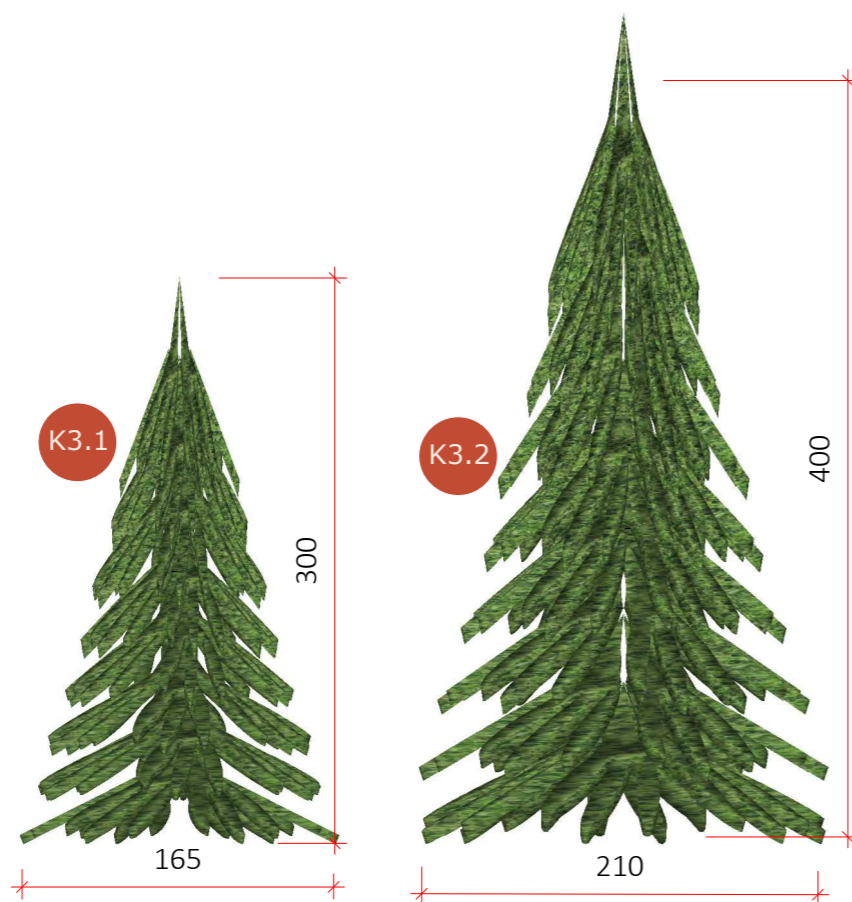
VISTAS LATERAIS
Esc.: 1/50

K3**PINHEIROS****PERSPECTIVA**

-Pinheiros em festão na cor verde; com aplicação de cordão 100 LED blindado na cor branco quente funcionando com iluminação estática.

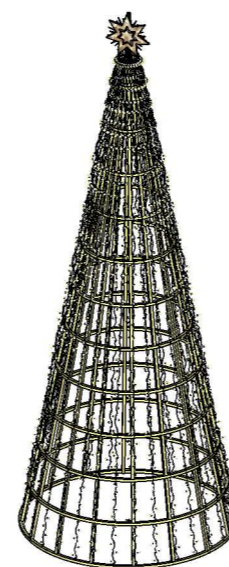
.. Espaçar LEDs 5cm entre si.

-TOTAL 12 UNIDADES

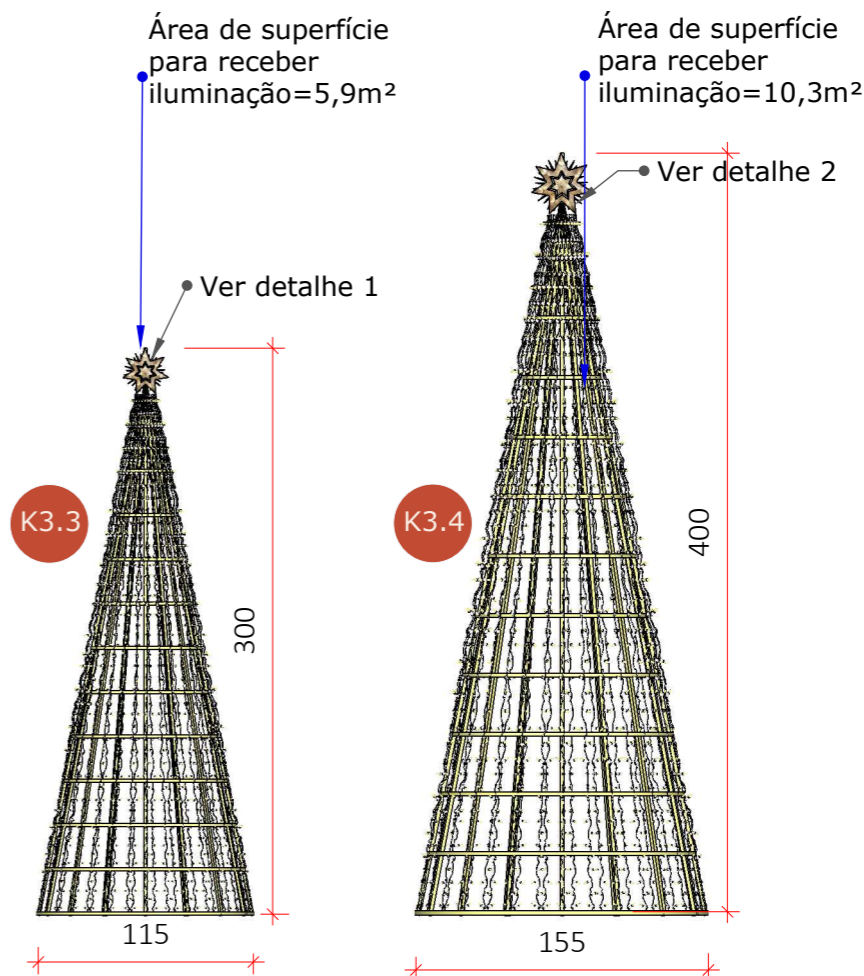


VISTA FRONTAL:
PINHEIRO DE FESTÃO
ILUMINADO-3m
EXECUTAR 4 UNIDADES;

VISTA FRONTAL:
PINHEIRO DE FESTÃO
ILUMINADO-4m
EXECUTAR 8 UNIDADES;

**PERSPECTIVA**

-Pinheiros em estrutura metálica na cor dourado; preenchidas com cordão LED blindado na cor branco quente.
.. Espaçar LEDs 5cm entre si.
-TOTAL 6 UNIDADES



VISTA FRONTAL:
PINHEIRO METÁLICO
ILUMINADO-3m
EXECUTAR 2 UNIDADES;

VISTA FRONTAL:
PINHEIRO METÁLICO
ILUMINADO-4m
EXECUTAR 4 UNIDADES;



ARQUITETA:

GISELLE MOTTA DE PAULA
CAU A76832-4

RESPONSÁVEL TÉCNICO:

ELISEU SILVA GARCIA
CREA 13849 GO

PROPRIETÁRIO:

ORGANIZAÇÃO DAS
VOLUNTÁRIAS DE GOIÁS

ENDEREÇO:

Av. T-14, 249 - St. Bueno,
Goiânia - GO, 74230-130

CONTEÚDO:

**K3- DETALHAMENTO
DE PEÇAS: ÁRVORES
TE VÁRIOS TAMANHOS****K4- DETALHAMENTO
DE PEÇAS: BOLAS
DECORATIVAS**

ETAPA DE PROJETO:

PROJETO EXECUTIVO

DATA: julho 17, 2023

ARQUIVO:

06-K-FLORESTA ENCANTADA-
NATAL DO BEM OVG

REPRESENTAÇÃO TÉCNICA:

ISABELLY F. LACERDA
GABRIELLY GUEDES
JACYAILA FREIRE***CONFERIR MEDIDAS
NO LOCAL****OBSERVAÇÃO:** VER
NOTAS TÉCNICAS AO
FINAL DO
DOCUMENTO PARA
EXECUÇÃO DAS
PEÇAS E
ESTRUTURAS
DETALHADAS

PRANCHA:

K4**BOLAS NATALINAS DECORATIVAS**

K4.1

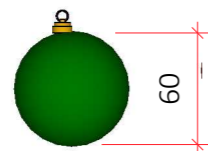


EXECUTAR 4 UNIDADES;

Bola em estrutura metálica vazada contornada com cordão LED blindado na cor branco quente.
Espaçar LEDs de 5cm em 5cm.

TOTAL: 16 UNIDADES;

K4.2



EXECUTAR 6 UNIDADES;

Bola natalina em estrutura metálica preenchida com festão na cor indicada(verde). Aplicar cordão LED blindado nos festões com luzes na mesma cor dos festões. Detalhe no topo na cor dourado.

K4.3

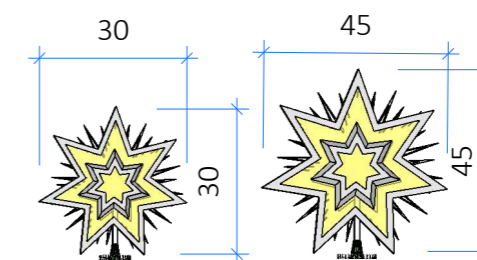


EXECUTAR 6 UNIDADES;

Bola natalina em estrutura metálica preenchida com festão na cor indicada(vermelho). Aplicar cordão LED blindado nos festões com luzes na mesma cor dos festões. Detalhe no topo na cor dourado.

LEGENDA


Símbolo	Especificação
	COTAS GERAIS
	COTAS SECUNDÁRIAS



**DETALHE1-
ESTRELA PARA
PINHEIRO K3.3**

**DETALHE2-
ESTRELA PARA
PINHEIRO K3.4**

estrutura metálica na cor dourado; preenchidas com cordão LED blindado na cor branco quente..
Espaçar LEDs 5cm entre si.

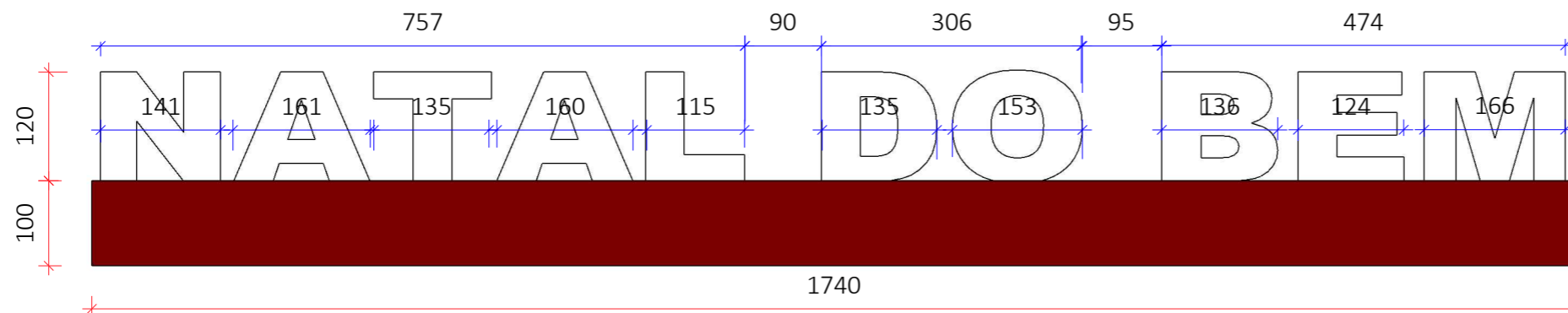


K5 LETREIRO:NATAL DO BEM

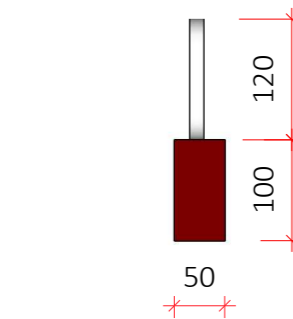
K6 LETREIRO:OVG

-LETREIROS COM BASE EM ESTRUTURA METÁLICA REVESTIDA EM MADEIRA COM APLICAÇÃO DE GRAMA SINTÉTICA ESPESSURA=12mm NA COR VERMELHO. LETRAS CAIXA ALTA EM ESTRUTURA METÁLICA DOURADA CONTORNADA EM TODAS AS FACES COM TELA METÁLICA NA COR DOURADA. CONTORNAR E PREENCHER LETRAS COM CORDÃO 100 LED BLINDADO NA COR BRANCO QUENTE funcionando com iluminação estática.

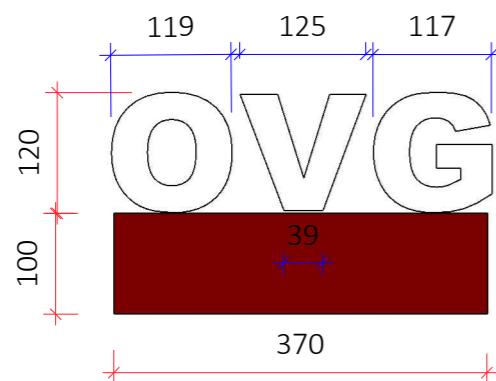
. Espaçar LEDs 5cm entre si.



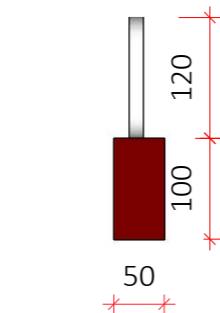
VISTA FRONTAL
Esc.: 1/75



VISTA LATERAL
Esc.: 1/75



VISTA FRONTAL
Esc.: 1/75



VISTA LATERAL
Esc.: 1/75

LEGENDA

Símbolo	Especificação
	COTAS GERAIS
	COTAS SECUNDÁRIAS

ARQUITETA:

GISELLE MOTTA DE PAULA
CAU A76832-4

RESPONSÁVEL TÉCNICO:

ELISEU SILVA GARCIA
CREA 13849 GO

PROPRIETÁRIO:

ORGANIZAÇÃO DAS
VOLUNTÁRIAS DE GOIÁS

ENDEREÇO:

Av. T-14, 249 - St. Bueno,
Goiânia - GO, 74230-130

CONTEÚDO:

**K5- DETALHAMENTO
DE PEÇAS: LETREIRO
NATAL DO BEM**

**K6- DETALHAMENTO
DE PEÇAS: LETREIRO
OVG**

ETAPA DE PROJETO:

PROJETO EXECUTIVO

DATA: julho 17, 2023

ARQUIVO:

06-K-FLORESTA ENCANTADA-
NATAL DO BEM OVG

REPRESENTAÇÃO TÉCNICA:

ISABELLY F. LACERDA
GABRIELLY GUEDES
JACYAILA FREIRE

***CONFERIR MEDIDAS
NO LOCAL**

**OBSERVAÇÃO: VER
NOTAS TÉCNICAS AO
FINAL DO
DOCUMENTO PARA
EXECUÇÃO DAS
PEÇAS E
ESTRUTURAS
DETALHADAS**

PRANCHA:

ARQUITETA:

GISELLE MOTTA DE PAULA
CAU A76832-4

RESPONSÁVEL TÉCNICO:

ELISEU SILVA GARCIA
CREA 13849 GO

PROPRIETÁRIO:

ORGANIZAÇÃO DAS
VOLUNTÁRIAS DE GOIÁS

ENDEREÇO:

Av. T-14, 249 - St. Bueno,
Goiânia - GO, 74230-130

CONTEÚDO:

**L | PLANTA DE
LOCAÇÃO- MUNDO
ENCANTADO**

ETAPA DE PROJETO:

PROJETO EXECUTIVO

DATA: julho 17, 2023

ARQUIVO 07:

R01-NATAL DO BEM OVG

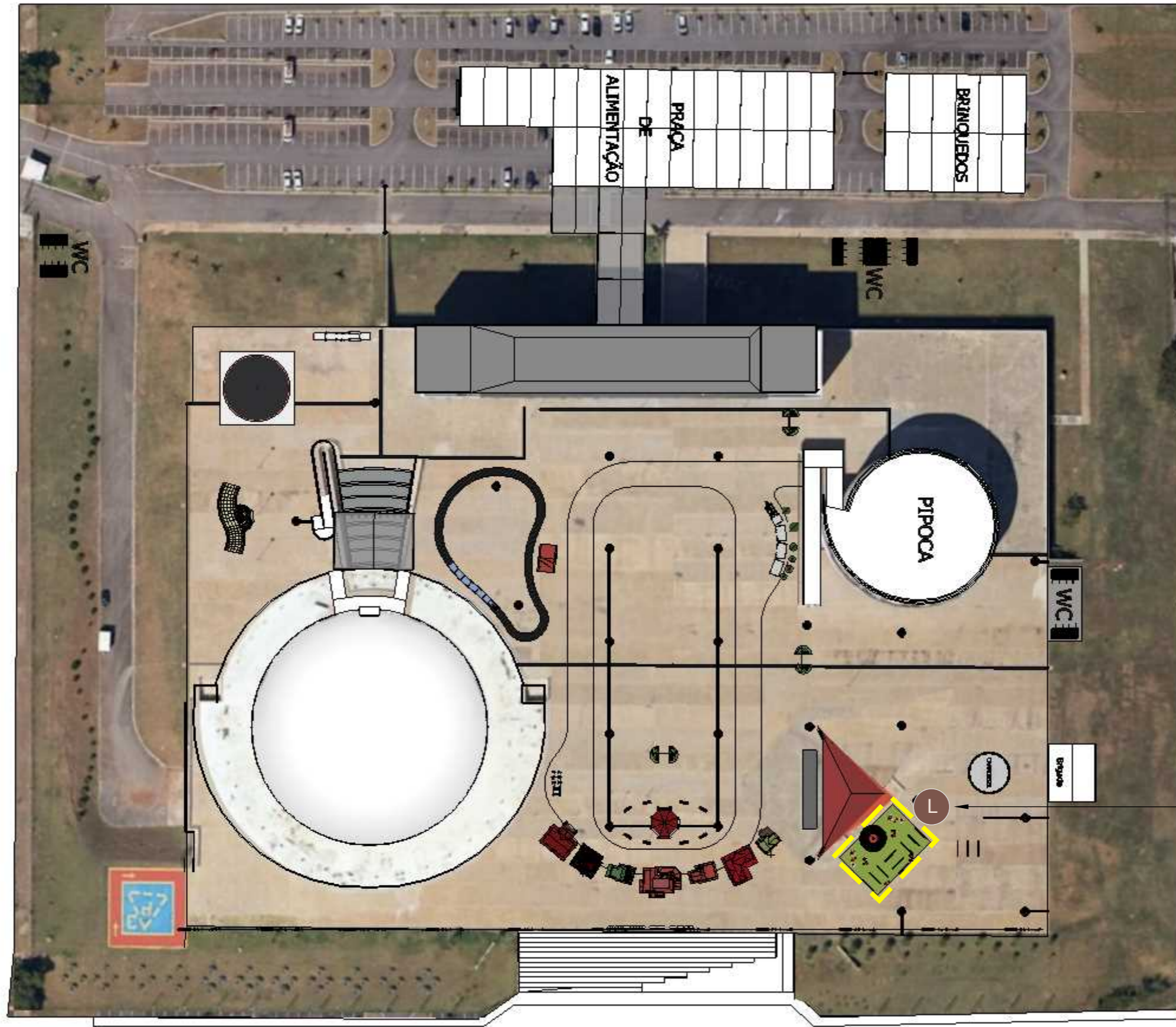
REPRESENTAÇÃO TÉCNICA:

ISABELLY F. LACERDA
GABRIELLY GUEDES
JACYAILA FREIRE

***CONFERIR MEDIDAS
NO LOCAL**

**OBSERVAÇÃO: VER
NOTAS TÉCNICAS AO
FINAL DO
DOCUMENTO PARA
EXECUÇÃO DAS
PEÇAS E
ESTRUTURAS
DETALHADAS**

PRANCHA:



• L- Mundo Encantado



LEGENDA-PEÇAS/ESTRUTURAS DETALHADAS

Espaço	Cód	Peças/estrutura	Prancha
ESPAÇO MUNDO ENCANTADO	L1	Casinha de cogumelo	49
	L2.1	Árvore papai noel-3M	49
	L2.2	Árvore papai noel-4M	50
	L3.1	Cogumelos decorativos 120cm	50
	L3.2	Cogumelos decorativos 90cm	50
	L3.3	Cogumelos decorativos 60cm	51
	L4	Arcos cores variadas	51,52 e 53
	L5.1	Bolas vermelhas	53
	L5.2	Bolas verdes	53
	L6	Piso	48



ARQUITETA:

GISELLE MOTTA DE PAULA
CAU A76832-4

RESPONSÁVEL TÉCNICO:

ELISEU SILVA GARCIA
CREA 13849 GO

PROPRIETÁRIO:

ORGANIZAÇÃO DAS
VOLUNTÁRIAS DE GOIÁS

ENDEREÇO:

Av. T-14, 249 - St. Bueno,
Goiânia - GO, 74230-130

CONTEÚDO:

**PLANTA BAIXA E
PERSPECTIVA-
L- ESPAÇO MUNDO
ENCANTADO**

ETAPA DE PROJETO:

PROJETO EXECUTIVO

DATA: julho 17, 2023

ARQUIVO 07:

R01-NATAL DO BEM OVG

REPRESENTAÇÃO TÉCNICA:

ISABELLY F. LACERDA
GABRIELLY GUEDES
JACYAILA FREIRE

***CONFERIR MEDIDAS
NO LOCAL**

**OBSERVAÇÃO: VER
NOTAS TÉCNICAS AO
FINAL DO
DOCUMENTO PARA
EXECUÇÃO DAS
PEÇAS E
ESTRUTURAS
DETALHADAS**

PRANCHA:

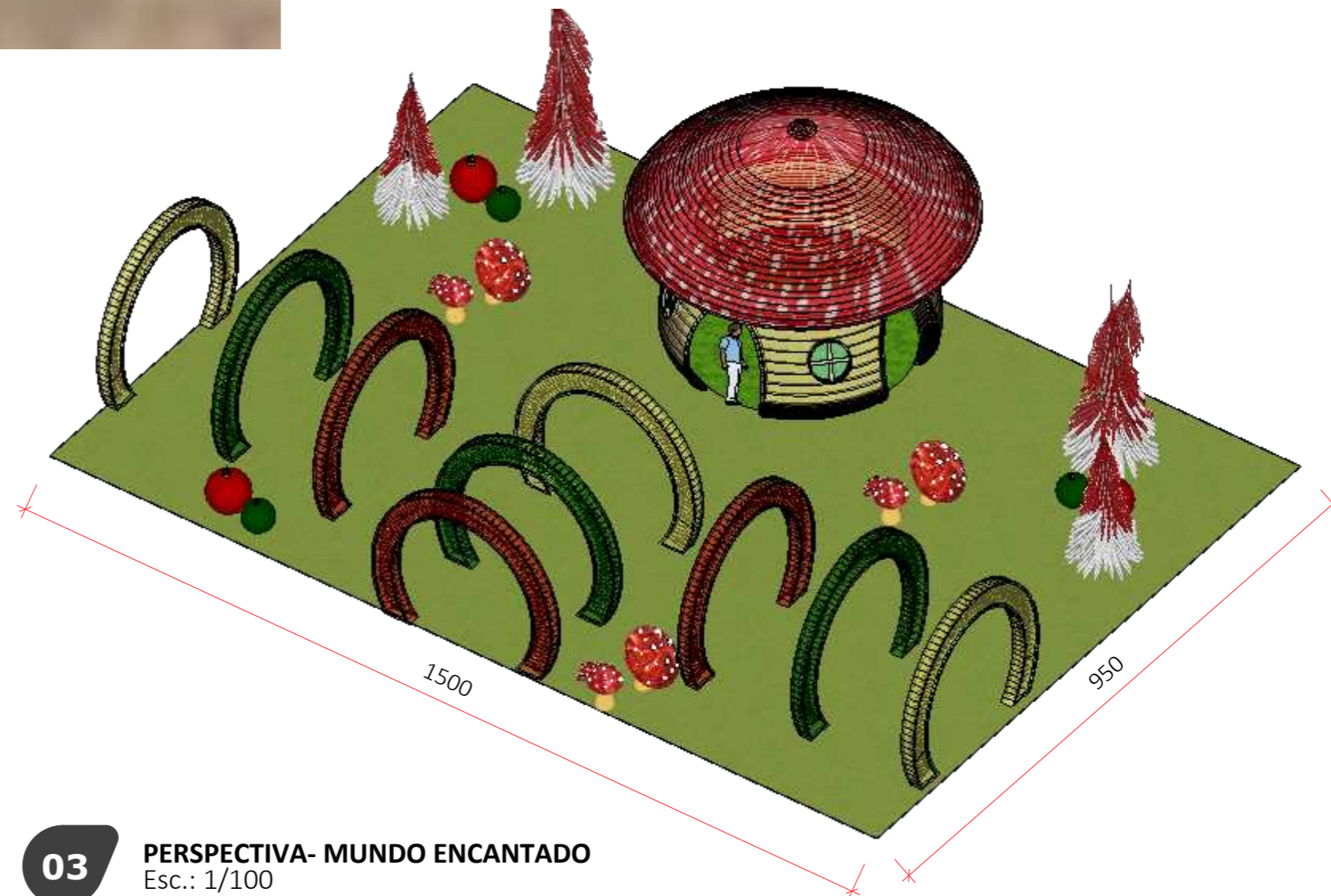
02

PLANTA BAIXA- MUNDO ENCANTADO

Esc.: 1/200

LEGENDA

Símbolo	Especificação
	L6- Grama sintética- espess=12mm
	indicação de peça/estrutura
	indicação de vista de fachada



03

PERSPECTIVA- MUNDO ENCANTADO

Esc.: 1/100

LEGENDA

Símbolo	Especificação
	COTAS GERAIS
	COTAS SECUNDÁRIAS

48



L1 CASINHA DE COGUMELO

- Casinha de cogumelo feita em festão e cordão de led blindado com três portas de abertura para acesso de público.

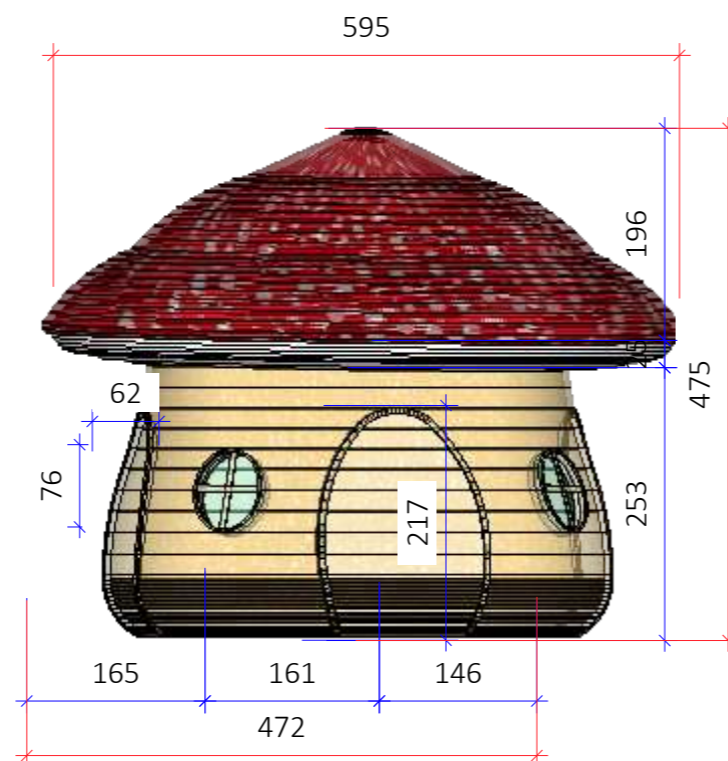
- 3 aberturas com largura mínima de 1m para acessibilidade e altura de 2,20m



L2.1 ÁRVORE DE PAPAI NOEL- 3M (executar 2 unidades)

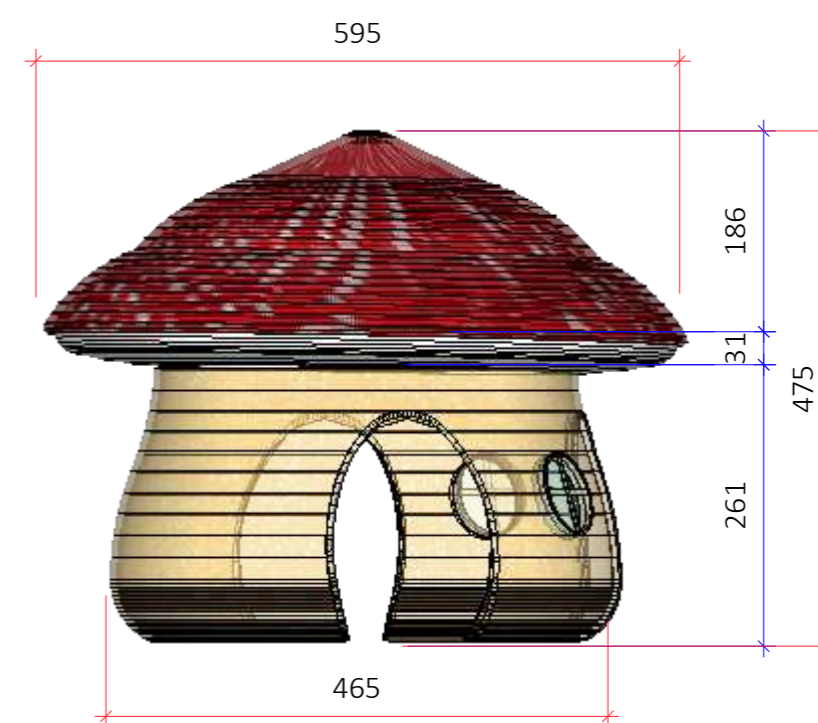
- Pinheiro feito em serralheria e revestido com festão e cordão de led blindado nas cores branco e vermelho.

-cordão de 100 led blindado nas cores branco frio e vermelho por todo o pinheiro funcionando com iluminação estática.



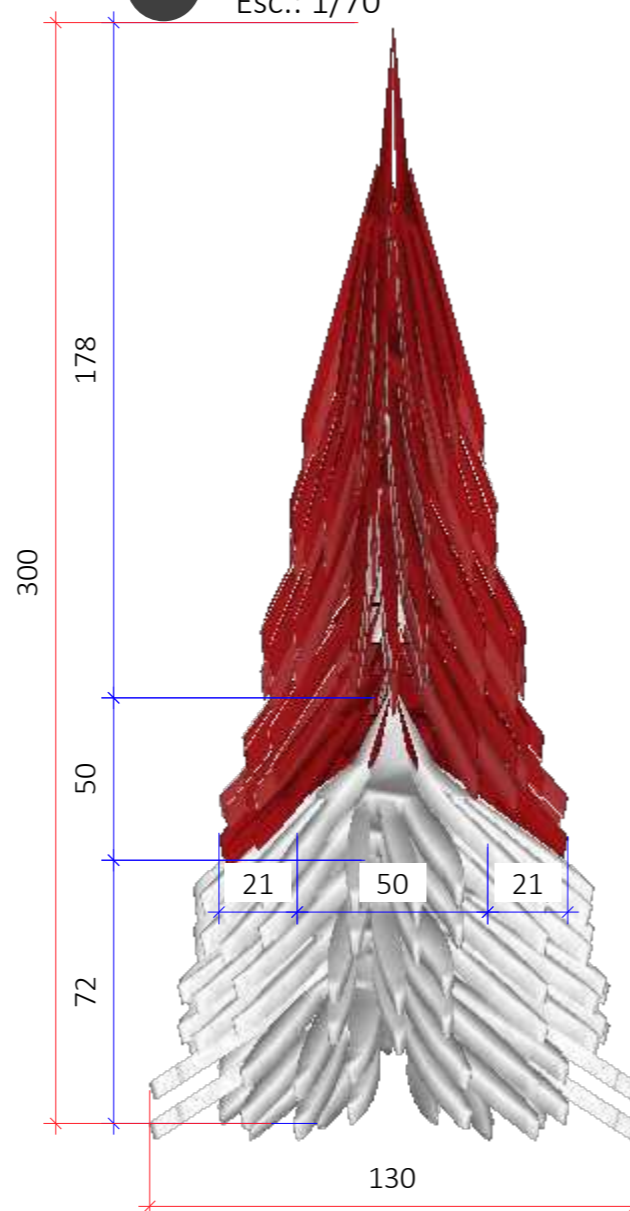
VISTA FRONTAL

Esc.: 1/70




VISTA LATERAL

Esc.: 1/70



VISTA FRONTAL

Esc.: 1/20



VISTA LATERAL

Esc.: 1/20



ARQUITETA:

GISELLE MOTTA DE PAULA
CAU A76832-4

RESPONSÁVEL TÉCNICO:

ELISEU SILVA GARCIA
CREA 13849 GO

PROPRIETÁRIO:

ORGANIZAÇÃO DAS
VOLUNTÁRIAS DE GOIÁS

ENDEREÇO:

Av. T-14, 249 - St. Bueno,
Goiânia - GO, 74230-130

CONTEÚDO:

**L1 | DETALHAMENTO DA
CASINHA DE COGUMELO
L2 | DETALHAMENTO DA
ÁRVORE DE PAPAI NOEL-
3M**

ETAPA DE PROJETO:

PROJETO EXECUTIVO

DATA: julho 17, 2023

ARQUIVO 07:

R01-NATAL DO BEM OVG

REPRESENTAÇÃO TÉCNICA:

ISABELLY F. LACERDA
GABRIELLY GUEDES
JACYAILA FREIRE

***CONFERIR MEDIDAS
NO LOCAL**

OBSERVAÇÃO: VER
NOTAS TÉCNICAS AO
FINAL DO
DOCUMENTO PARA
EXECUÇÃO DAS
PEÇAS E
ESTRUTURAS
DETALHADAS

PRANCHA:

ARQUITETA:

GISELLE MOTTA DE PAULA
CAU A76832-4

RESPONSÁVEL TÉCNICO:

ELISEU SILVA GARCIA
CREA 13849 GO

PROPRIETÁRIO:

ORGANIZAÇÃO DAS
VOLUNTÁRIAS DE GOIÁS

ENDEREÇO:

Av. T-14, 249 - St. Bueno,
Goiânia - GO, 74230-130

CONTEÚDO:

L2 | ÁRVORE DE PAPAÍ NOEL- 4M
L3 | COGUMELO-90CM
L3 | COGUMELO-70CM

ETAPA DE PROJETO:

PROJETO EXECUTIVO

DATA: julho 17, 2023

ARQUIVO 07:

R01-NATAL DO BEM OVG

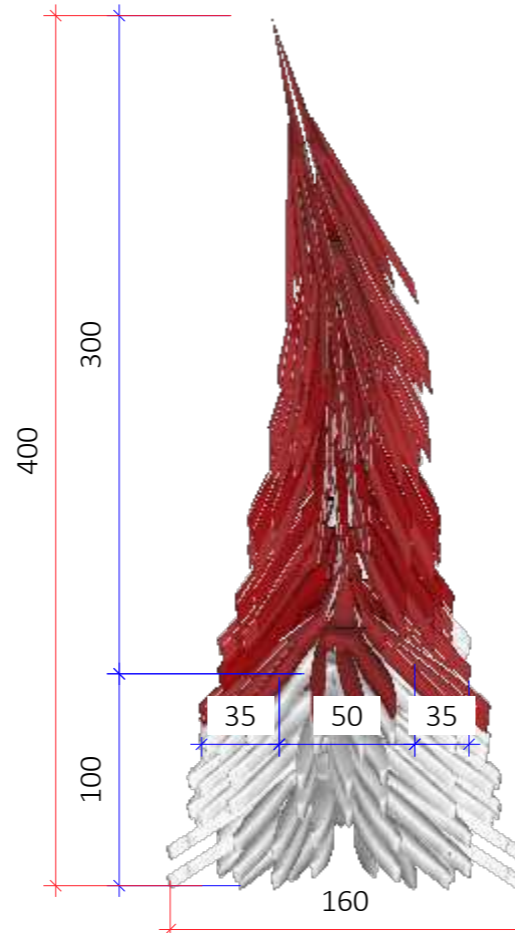
REPRESENTAÇÃO TÉCNICA:

ISABELLY F. LACERDA
GABRIELLY GUEDES
JACYAILA FREIRE

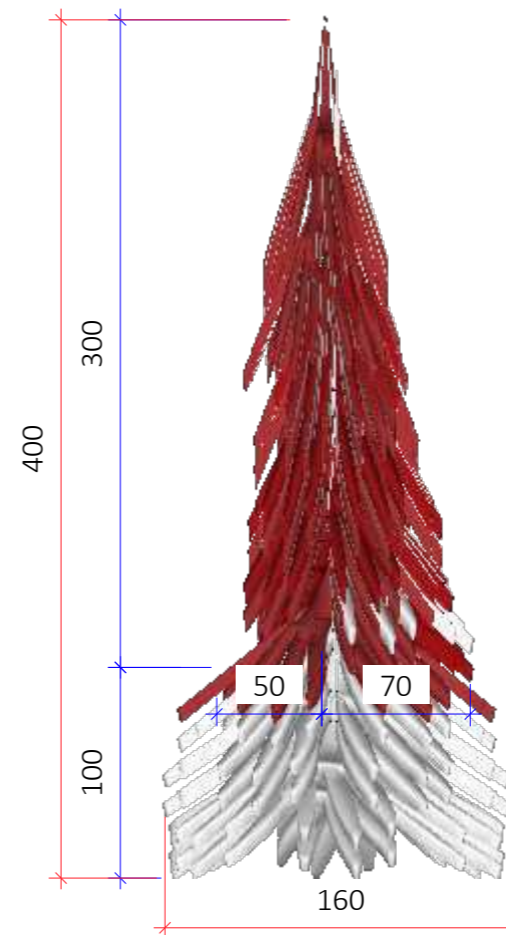
***CONFERIR MEDIDAS
NO LOCAL**

**OBSERVAÇÃO: VER
NOTAS TÉCNICAS AO
FINAL DO
DOCUMENTO PARA
EXECUÇÃO DAS
PEÇAS E
ESTRUTURAS
DETALHADAS**

PRANCHA:



VISTA FRONTAL
Esc.: 1/35



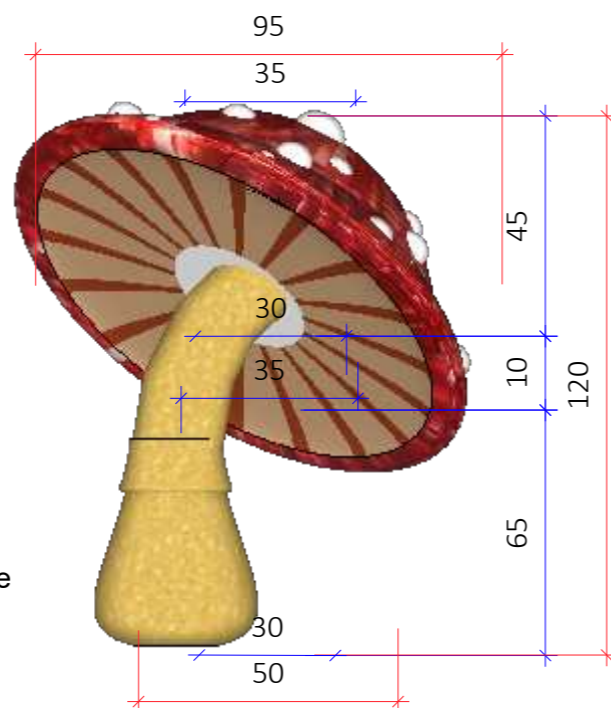
VISTA LATERAL
Esc.: 1/35

L2.2

ÁRVORE DE PAPAÍ NOEL- 4M (executar 2 unidades)

- Pinheiro feito em serralheria e revestido com festão e cordão de led blindado nas cores branco e vermelho.

-Cordão de led blindado nas cores branco frio e vermelho por todo o pinheiro



VISTA FRONTAL
Esc.: 1/15

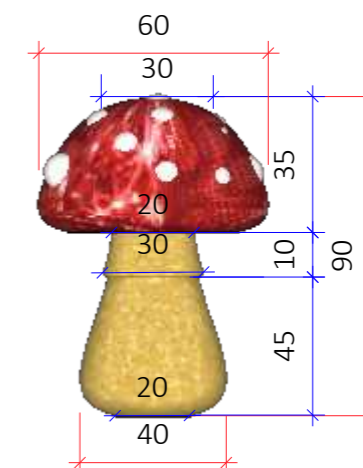
L3.2

COGUMELOS DECORATIVOS- 90CM (executar 3 unidades)

- Estrutura metálica dourada em formato de cogumelo.

-Preencher estrutura de cogumelo com festão e cordão de led blindado.

OBS.: Espaçar LEDs de 5cm em 5cm



VISTA FRONTAL
Esc.: 1/20

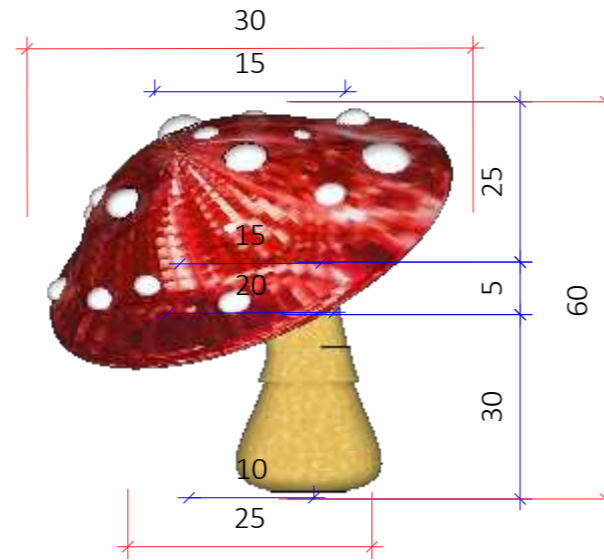
L3.1

COGUMELOS DECORATIVOS- 120CM (executar 3 unidades)

- Estrutura metálica dourada em formato de cogumelo.

-Preencher estrutura de cogumelo com festão e cordão de led blindado.

OBS.: Espaçar LEDs de 5cm em 5cm



VISTA FRONTAL
Esc.: 1/10

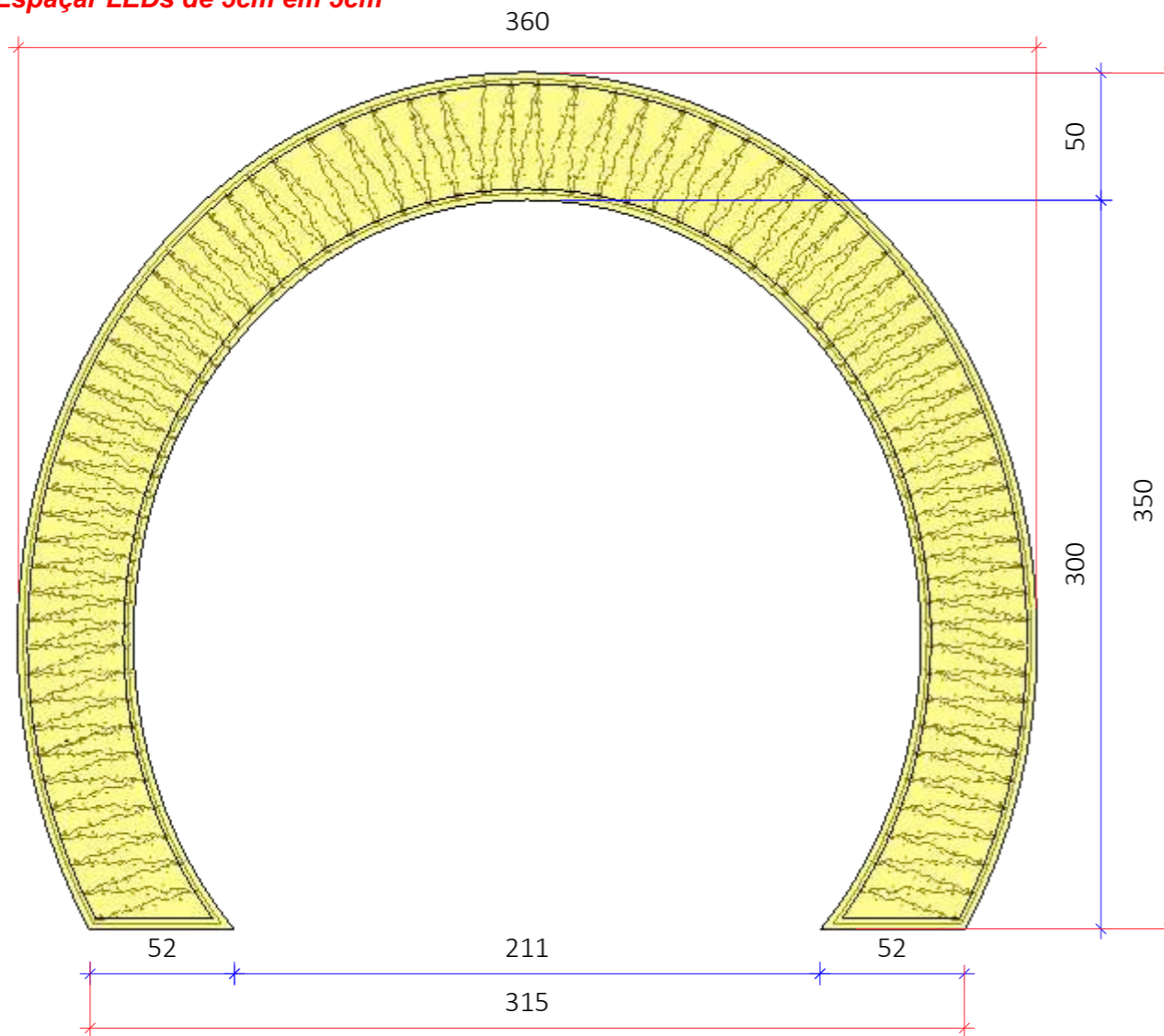
L3.3

COGUMELOS DECORATIVOS- 60CM
(executar 3 unidades)


- Estrutura metálica dourada em formato de cogumelo.

-Preencher estrutura de cogumelo com festão e cordão de led blindado

OBS.: Espaçar LEDs de 5cm em 5cm



VISTA FRONTAL
Esc.: 1/25




L4

ARCOS (executar 3 unidades em amarelo)

-Arco em estrutura metálica na cor dourada.

-Preencher estrutura do arco com e cordão de led blindado branco quente.

OBS.: Espaçar LEDs de 5cm em 5cm



VISTA LATERAL
Esc.: 1/25



ARQUITETA:

GISELLE MOTTA DE PAULA
CAU A76832-4

RESPONSÁVEL TÉCNICO:

ELISEU SILVA GARCIA
CREA 13849 GO

PROPRIETÁRIO:

ORGANIZAÇÃO DAS
VOLUNTÁRIAS DE GOIÁS

ENDEREÇO:

Av. T-14, 249 - St. Bueno,
Goiânia - GO, 74230-130

CONTEÚDO:

L3 | DO CACHORRO EM PÉ
L4 | DO TÚNEL DE ENTRADA

ETAPA DE PROJETO:

PROJETO EXECUTIVO

DATA: julho 17, 2023

ARQUIVO 07:

R01-NATAL DO BEM OVG

REPRESENTAÇÃO TÉCNICA:

ISABELLY F. LACERDA
GABRIELLY GUEDES
JACYAILA FREIRE

***CONFERIR MEDIDAS NO LOCAL**

OBSERVAÇÃO: VER NOTAS TÉCNICAS AO FINAL DO DOCUMENTO PARA EXECUÇÃO DAS PEÇAS E ESTRUTURAS DETALHADAS

PRANCHA:



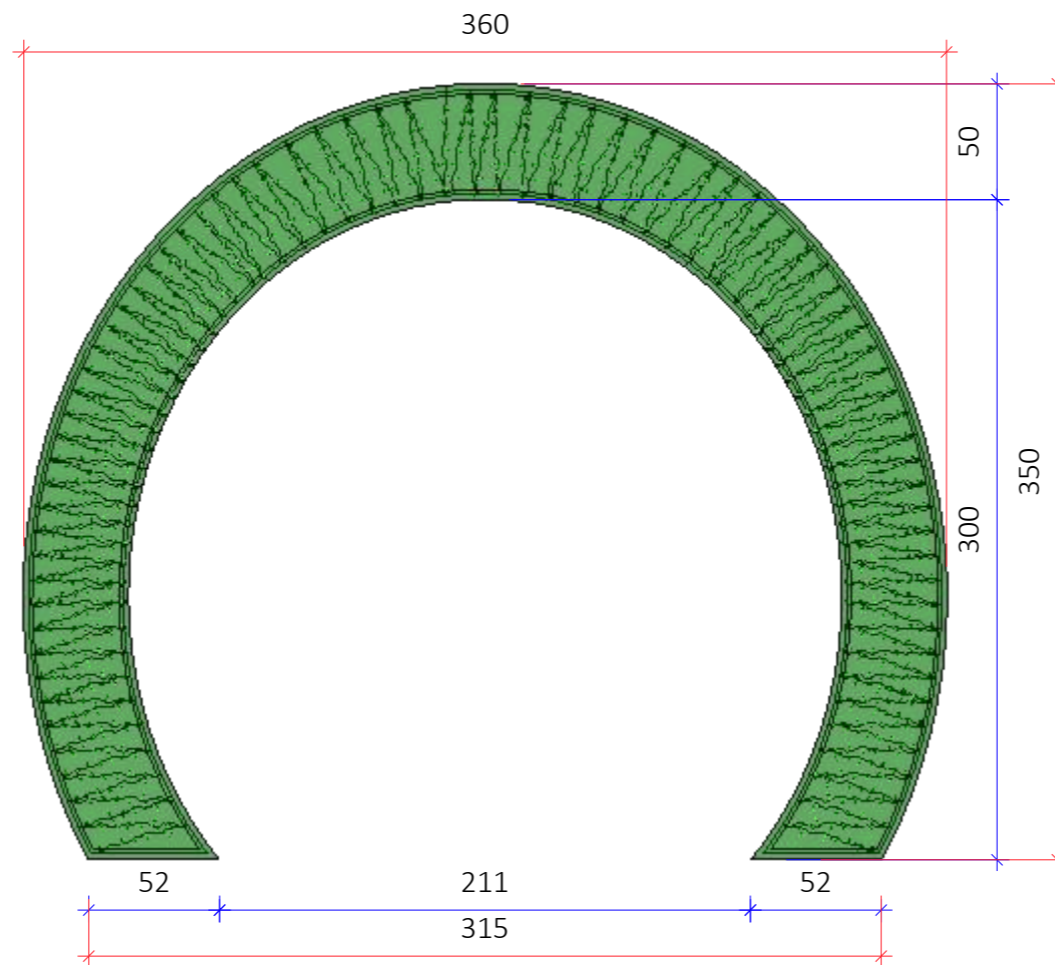
L4

ARCOS (executar 3 unidades verde)

-Arco em estrutura metálica na cor verde.


-Preencher estrutura do arco com cordão de led blindado verde.

OBS.: Espaçar LEDs de 5cm em 5cm




VISTA FRONTAL ARCO VERDE

Esc.: 1/30



VISTA LATERAL ARCO VERDE

Esc.: 1/20



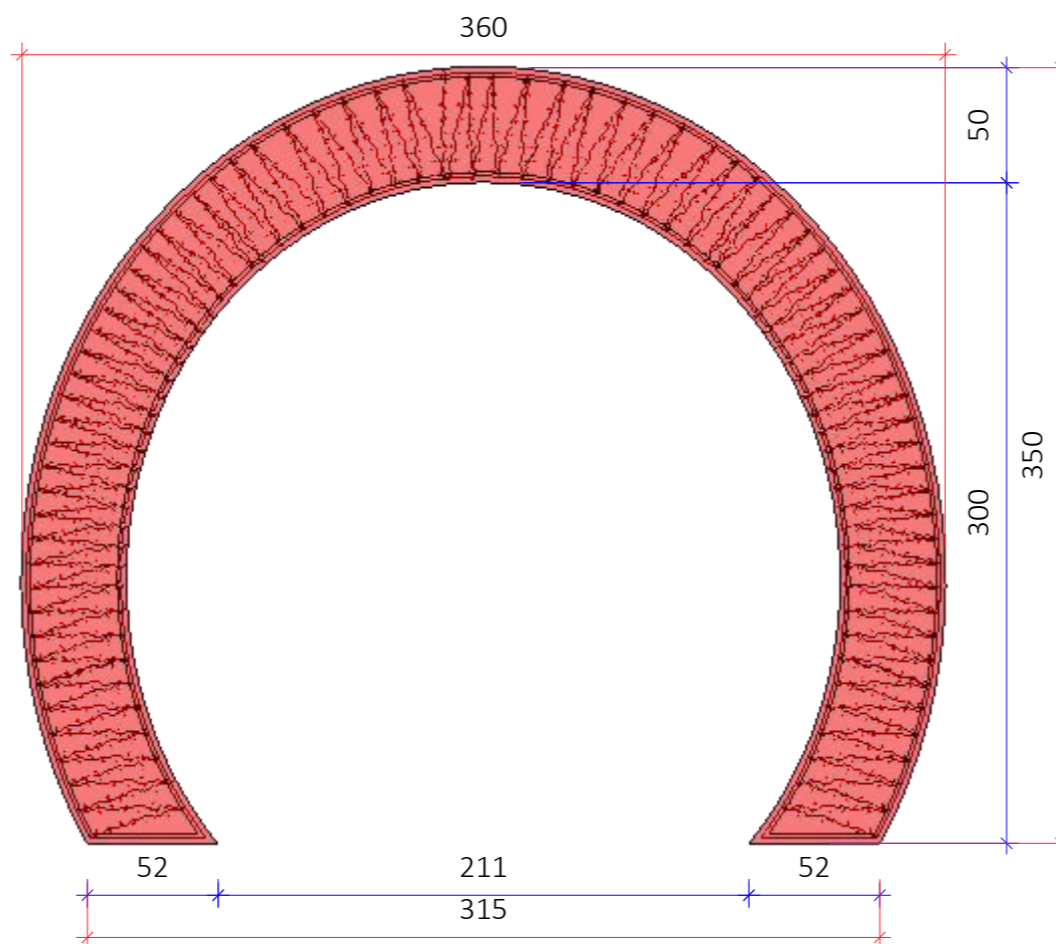
L4

ARCOS (executar 3 unidades em vermelho)

-Arco em estrutura metálica na cor vermelha.

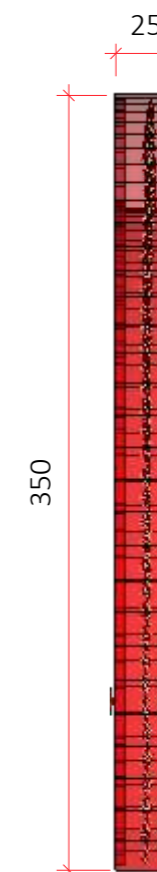
-Preencher estrutura do arco com cordão de led blindado vermelho.

OBS.: Espaçar LEDs de 5cm em 5cm



VISTA FRONTAL ARCO VERMELHO

Esc.: 1/30



VISTA LATERAL ARCO VERMELHO

Esc.: 1/30



ARQUITETA:

GISELLE MOTTA DE PAULA
CAU A76832-4

RESPONSÁVEL TÉCNICO:

ELISEU SILVA GARCIA
CREA 13849 GO

PROPRIETÁRIO:

ORGANIZAÇÃO DAS
VOLUNTÁRIAS DE GOIÁS

ENDEREÇO:

Av. T-14, 249 - St. Bueno,
Goiânia - GO, 74230-130

CONTEÚDO:

**L4 | ARCOS VERDE E
VERMELHO**

ETAPA DE PROJETO:

PROJETO EXECUTIVO

DATA: julho 17, 2023

ARQUIVO 07:

R01-NATAL DO BEM OVG

REPRESENTAÇÃO TÉCNICA:

ISABELLY F. LACERDA
GABRIELLY GUEDES
JACYAILA FREIRE

***CONFERIR MEDIDAS
NO LOCAL**

**OBSERVAÇÃO: VER
NOTAS TÉCNICAS AO
FINAL DO
DOCUMENTO PARA
EXECUÇÃO DAS
PEÇAS E
ESTRUTURAS
DETALHADAS**

PRANCHA:

ARQUITETA:

GISELLE MOTTA DE PAULA
CAU A76832-4

RESPONSÁVEL TÉCNICO:

ELISEU SILVA GARCIA
CREA 13849 GO

PROPRIETÁRIO:

ORGANIZAÇÃO DAS
VOLUNTÁRIAS DE GOIÁS

ENDEREÇO:

Av. T-14, 249 - St. Bueno,
Goiânia - GO, 74230-130

CONTEÚDO:

L5 | ARCO DE ENTRADA
L6 | DETALHAMENTO
BOLAS VERDES E
VERMALHAS-90CM

ETAPA DE PROJETO:

PROJETO EXECUTIVO

DATA: julho 17, 2023

ARQUIVO 07:

R01-NATAL DO BEM OVG

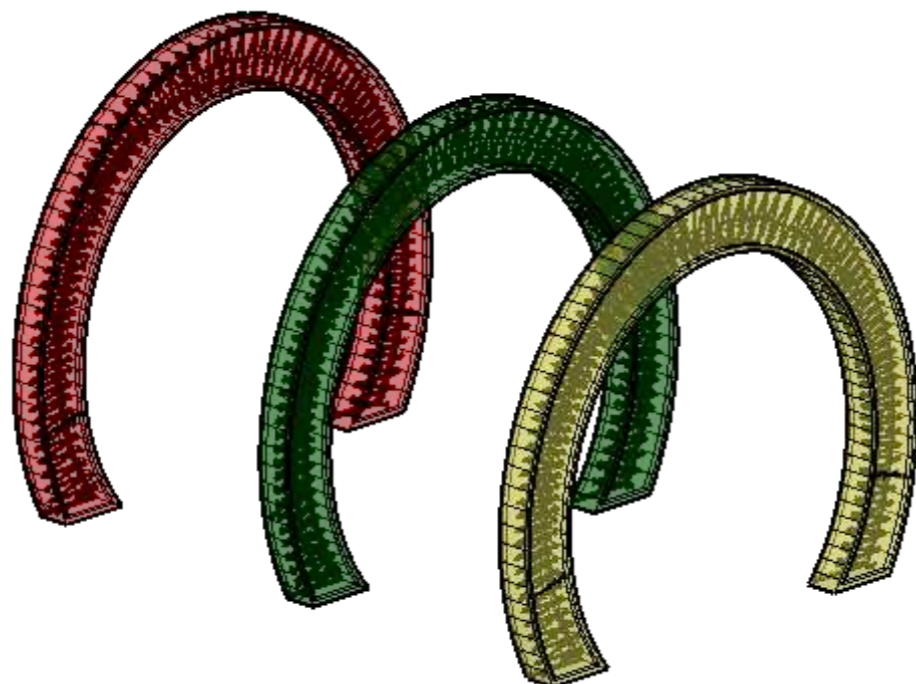
REPRESENTAÇÃO TÉCNICA:

ISABELLY F. LACERDA
GABRIELLY GUEDES
JACYAILA FREIRE

***CONFERIR MEDIDAS**
NO LOCAL

OBSERVAÇÃO: VER
NOTAS TÉCNICAS AO
FINAL DO
DOCUMENTO PARA
EXECUÇÃO DAS
PEÇAS E
ESTRUTURAS
DETALHADAS

PRANCHA:

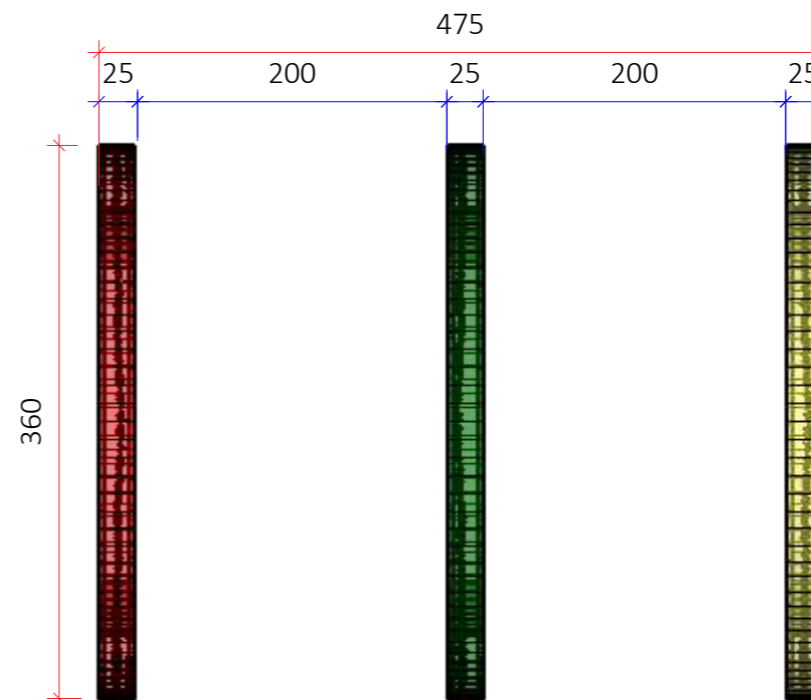


L4

VISTA EM PERSPECTIVA - CONJUNTO DE ARCOS NA ENTRADA

- Trio de Arcos nas cores Vermelho, Verde e Amarelo

-Posicionados na frente e Laterais do espaço



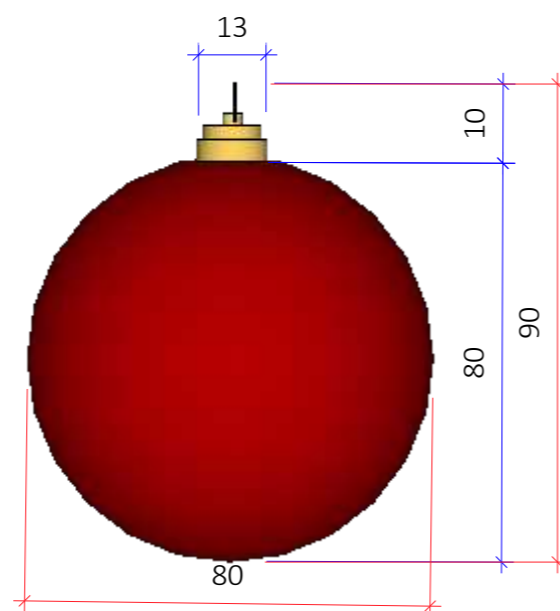
VISTA SUPERIOR
Esc.: 1/50



L5.1

BOLAS VERMELHAS- 90CM
(executar 3 unidades)

- Bola feita em cordão de led
blindado na cor vermelha



VISTA FRONTAL
Esc.: 1/20



L5.2

BOLAS VERDES- 70CM
(executar 3 unidades)

- Bola feita em cordão de led
blindado na cor verde



VISTA FRONTAL
Esc.: 1/20



ARQUITETA:
GISELLE MOTTA DE PAULA
CAU A76832-4

RESPONSÁVEL TÉCNICO:
ELISEU SILVA GARCIA
CREA 13849 GO

PROPRIETÁRIO:
ORGANIZAÇÃO DAS
VOLUNTÁRIAS DE GOIÁS

ENDEREÇO:
Av. T-14, 249 - St. Bueno,
Goiânia - GO, 74230-130

CONTEÚDO:

M I PLANTA DE
LOCAÇÃO- MUNDO
DOS DOCES

ETAPA DE PROJETO:
PROJETO EXECUTIVO

MUNDO DOS DOCES
DATA: julho 17, 2023
ARQUIVO 08:

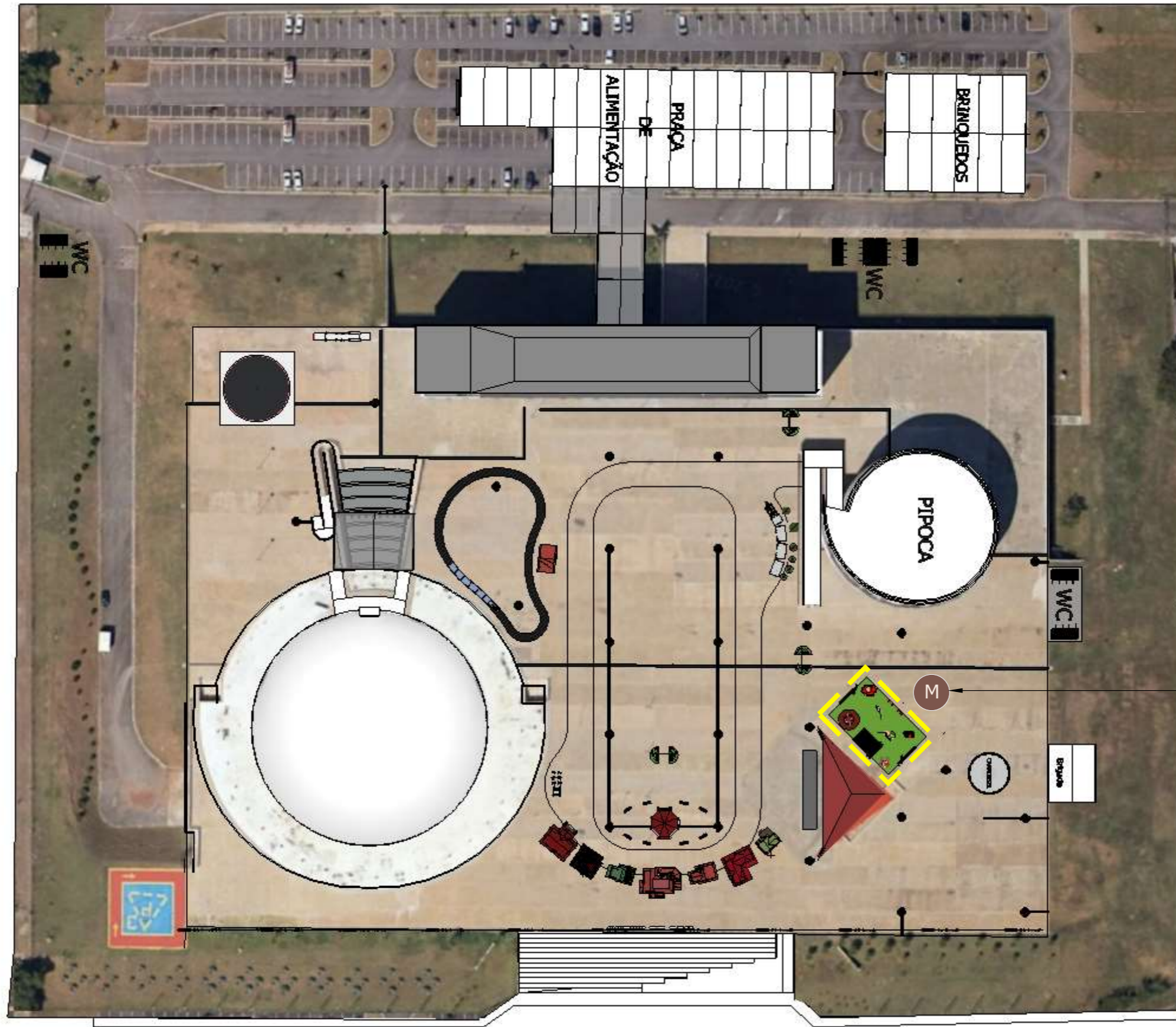
R01-NATAL DO BEM OVG

REPRESENTAÇÃO TÉCNICA:
ISABELLY F. LACERDA
GABRIELLY GUEDES
JACYAILA FREIRE

***CONFERIR MEDIDAS
NO LOCAL**

OBSERVAÇÃO: VER
NOTAS TÉCNICAS AO
FINAL DO
DOCUMENTO PARA
EXECUÇÃO DAS
PEÇAS E
ESTRUTURAS
DETALHADAS

PRANCHA:



• M - Mundo dos Doces

01

PLANTA DE LOCAÇÃO-MUNDO DOS DOCES
Esc.: 1/1000



LEGENDA-PEÇAS/ESTRUTURAS DETALHADAS

Espaço	Cód	Peças/estrutura	Prancha
ESPAÇO MUNDO DOS DOCES	M1	Casinha de chocolate	56
	M2	Urso sentado	57
	M3	Chapéu de doces	58
	M4	Biscoito natalino	59
	M5	Papai Noel confeitiro	59
	M6	Sorvete invertido	60
	M7	Conjunto de pirulitos e bengalas	61
	M8	Conjunto de doces e donuts	62
	M9	Donuts	62
	M10	Pórtico de pirulito	63
	M11	Piso	55



ARQUITETA:
GISELLE MOTTA DE PAULA
CAU A76832-4

RESPONSÁVEL TÉCNICO:
ELISEU SILVA GARCIA
CREA 13849 GO

PROPRIETÁRIO:
ORGANIZAÇÃO DAS
VOLUNTÁRIAS DE GOIÁS

ENDEREÇO:
Av. T-14, 249 - St. Bueno,
Goiania - GO, 74230-130

CONTEÚDO:

PLANTA BAIXA E PERSPECTIVA M- MUNDO DOS DOCES

02 PLANTA BAIXA- MUNDO DOS DOCES
Esc.: 1/150

LEGENDA

Símbolo	Especificação
	M11-Piso em grama sintética 12mm de altura
	indicação de peça/estrutura
	indicação de vista de fachada

LEGENDA

Símbolo	Especificação
	COTAS GERAIS
	COTAS SECUNDÁRIAS



03 PERSPECTIVA- MUNDO DOS DOCES
Esc.: 1/100

ETAPA DE PROJETO:
PROJETO EXECUTIVO

DATA: julho 17, 2023
ARQUIVO 08:
R01-NATAL DO BEM OVG

REPRESENTAÇÃO TÉCNICA:
ISABELLY F. LACERDA
GABRIELLY GUEDES
JACYAILA FREIRE

***CONFERIR MEDIDAS NO LOCAL**

OBSERVAÇÃO: VER NOTAS TÉCNICAS AO FINAL DO DOCUMENTO PARA EXECUÇÃO DAS PEÇAS E ESTRUTURAS DETALHADAS

PRANCHA:

ARQUITETA:

GISELLE MOTTA DE PAULA
CAU A76832-4

RESPONSÁVEL TÉCNICO:

ELISEU SILVA GARCIA
CREA 13849 GO

PROPRIETÁRIO:

ORGANIZAÇÃO DAS
VOLUNTÁRIAS DE GOIÁS

ENDEREÇO:

Av. T-14, 249 - St. Bueno,
Goânia - GO, 74230-130

CONTEÚDO:

**M1 | DETALHAMENTO
DA CASINHA DE
CHOCOLATE**

ETAPA DE PROJETO:

PROJETO EXECUTIVO

DATA: julho 17, 2023

ARQUIVO 08:

R01-NATAL DO BEM OVG

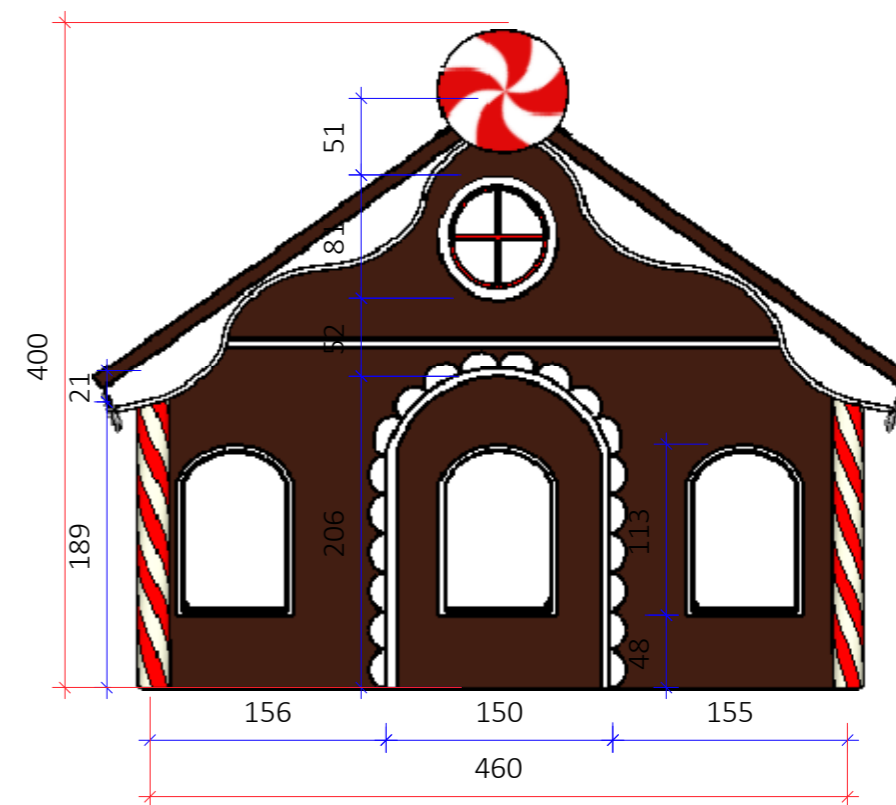
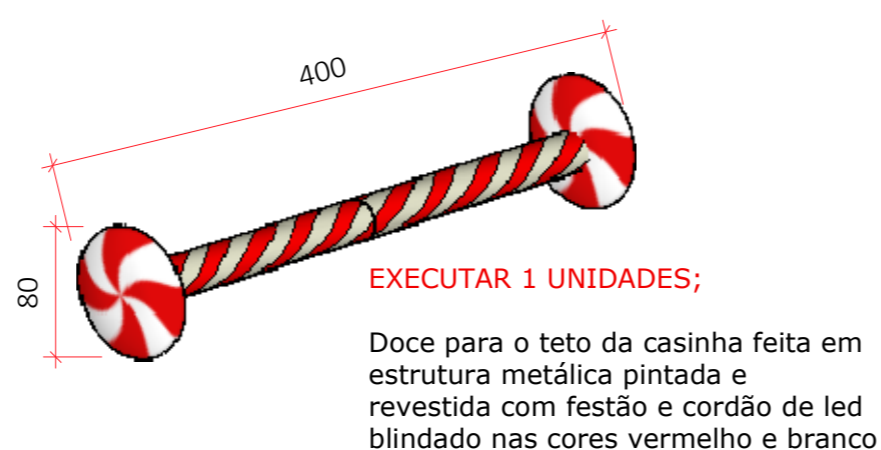
REPRESENTAÇÃO TÉCNICA:

ISABELLY F. LACERDA
GABRIELLY GUEDES
JACYAILA FREIRE

***CONFERIR MEDIDAS
NO LOCAL**

OBSERVAÇÃO: VER
NOTAS TÉCNICAS AO
FINAL DO
DOCUMENTO PARA
EXECUÇÃO DAS
PEÇAS E
ESTRUTURAS
DETALHADAS

PRANCHA:

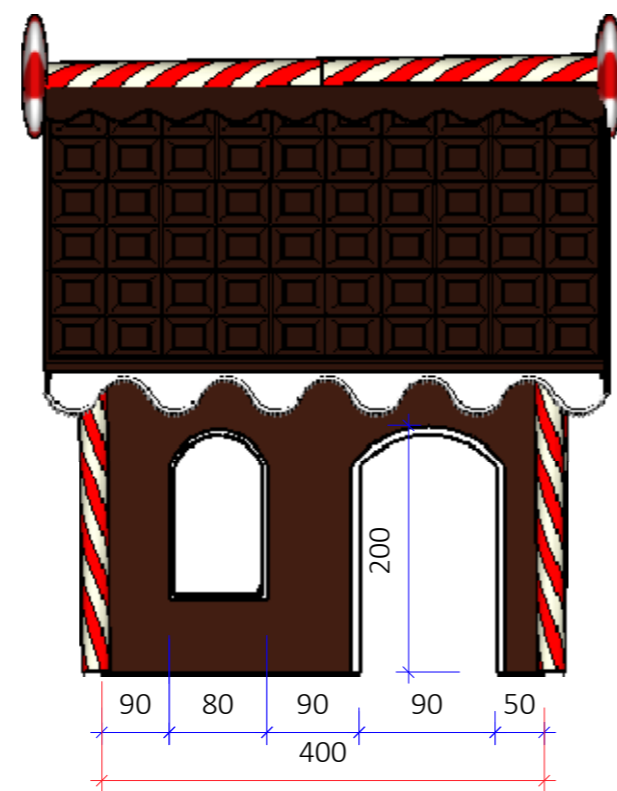


M1

CASINHA DE CHOCOLATE


- Casa de chocolate feita em estrutura metálica e revestida com festão e cordão de led blindado
- Detalhes em festão e cordão de led blindado.
- Doces variados feitos em Isopor e pintados nas cores vermelho e branco.

VISTA SUPERIOR
Esc.: 1/50



VISTA LATERAL DIREITA
Esc.: 1/50

VISTA FRONTAL- ESTRUTURA
Esc.: 1/50




VISTA LATERAL ESQUERDA
Esc.: 1/50



EXECUTAR 4 UNIDADES;

Pilar feito em estrutura metálica pintada e revestida com festão e cordão de led blindado nas cores vermelho e branco
Espessura de 25cm



VISTA FUNDOS DA CASINHA
Esc.: 1/50

ARQUITETA:

GISELLE MOTTA DE PAULA
CAU A76832-4

RESPONSÁVEL TÉCNICO:

ELISEU SILVA GARCIA
CREA 13849 GO

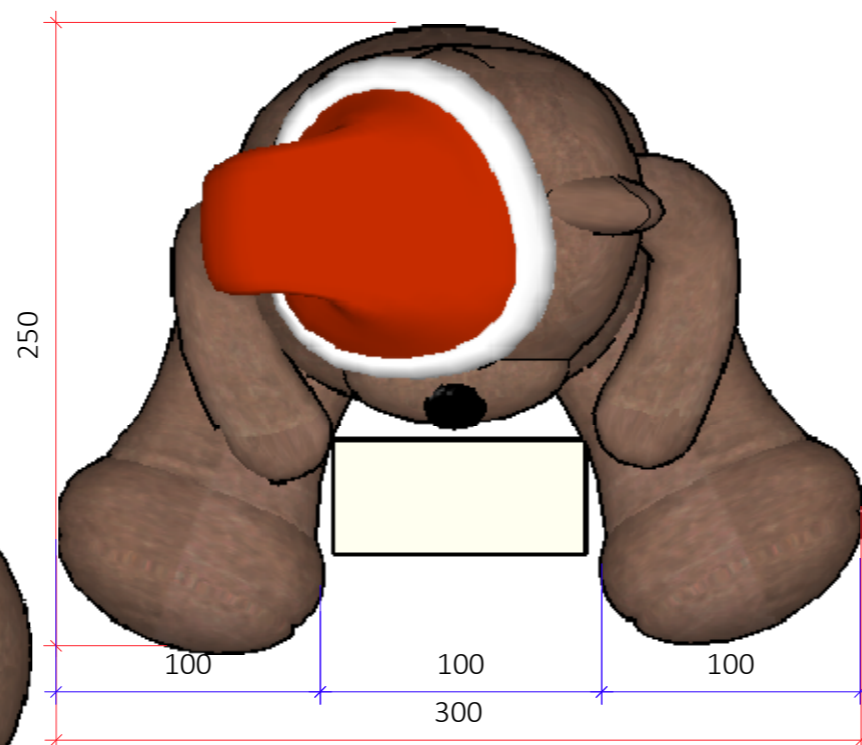
PROPRIETÁRIO:

ORGANIZAÇÃO DAS
VOLUNTÁRIAS DE GOIÁS


ENDEREÇO:

Av. T-14, 249 - St. Bueno,
Goiânia - GO, 74230-130

CONTEÚDO:



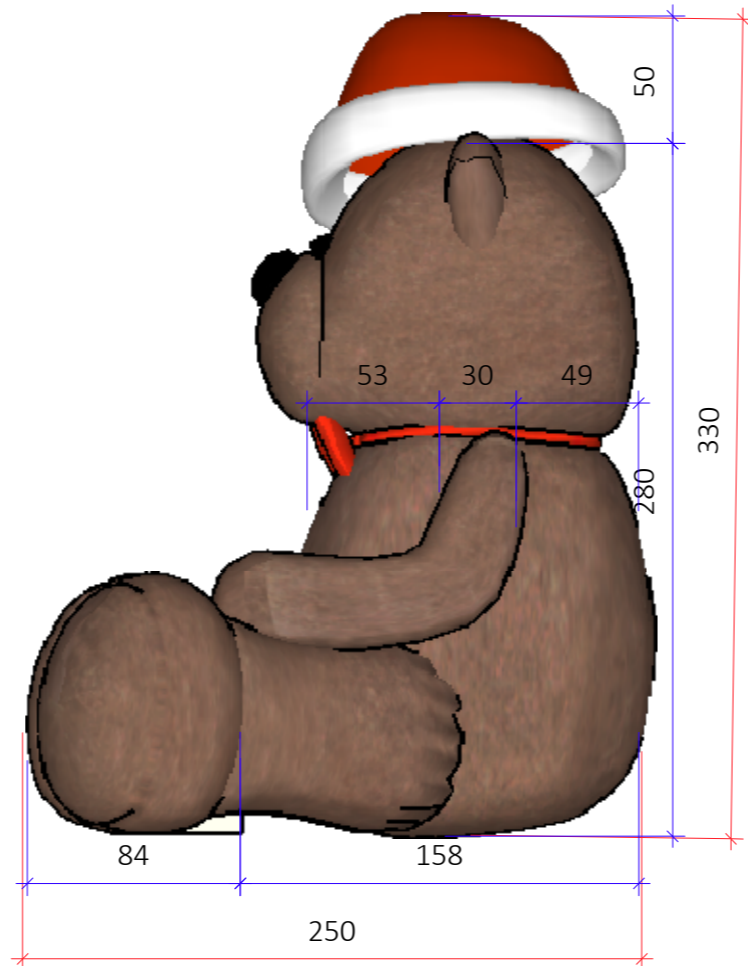
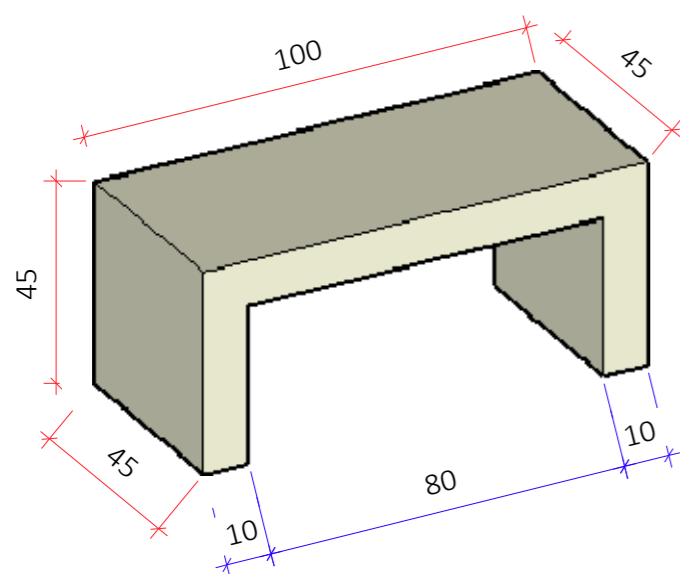
VISTA SUPERIOR
Esc.: 1/25




VISTA FRONTAL
Esc.: 1/25

M2 **URSO COM BANCO**

- Urso e chapéu de papai noel feito em estrutura metálica armada preenchido por e cordão de led blindado
- Banco em fibra de vidro pintado de branco



VISTA LATERAL DIREITA
Esc.: 1/25



VISTA LATERAL ESQUERDA
Esc.: 1/25

M2 | DETALHAMENTO DO URSO

ETAPA DE PROJETO:
PROJETO EXECUTIVO

DATA: julho 17, 2023
ARQUIVO 08:

R01-NATAL DO BEM OVG

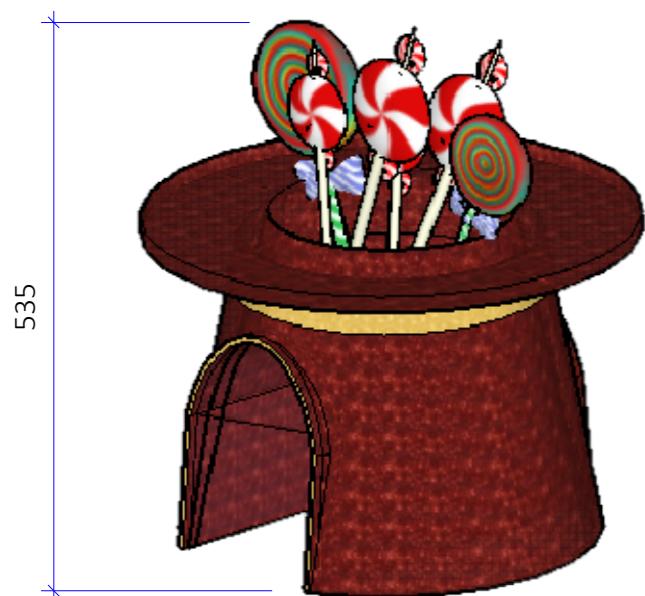
REPRESENTAÇÃO TÉCNICA:
ISABELLY F. LACERDA
GABRIELLY GUEDES
JACYAILA FREIRE

***CONFERIR MEDIDAS NO LOCAL**

OBSERVAÇÃO: VER NOTAS TÉCNICAS AO FINAL DO DOCUMENTO PARA EXECUÇÃO DAS PEÇAS E

RUTURAS
ALHADAS

PRANCHA:



CHAPÉU DE DOCES

M3

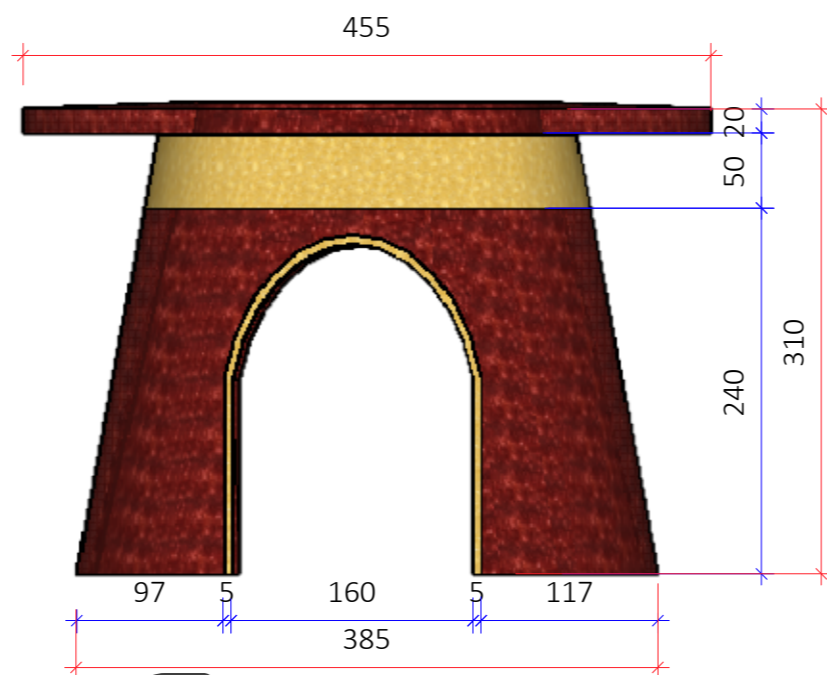
- Chapéu em estrutura metálica na cor dourada

-Preencher chapéu com festão e cordão de led blindado na cor vermelha e embutir iluminação para os doces no centro da peça.

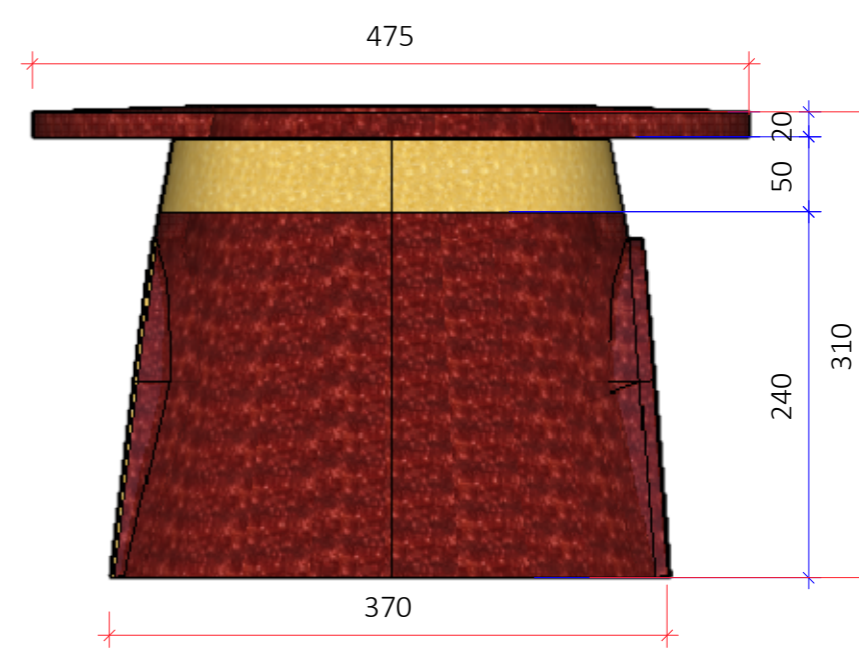
-Fazer faixa em festão e cordão de led blindado na cor branco quente

- Fazer detalhe de cordão de led blindado na cor branco quente em volta dos arcos das entradas

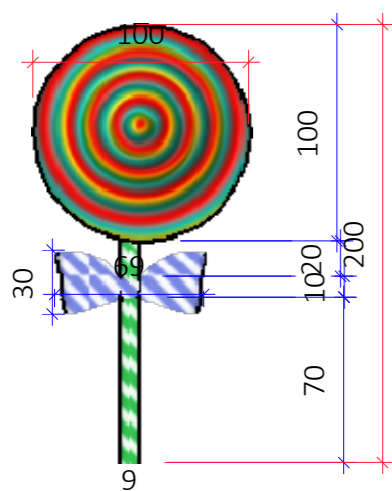
- Pirulitos feitos em fibra de vidro conforme tons da figura representada em projeto



VISTA FRONTAL
Esc.: 1/50

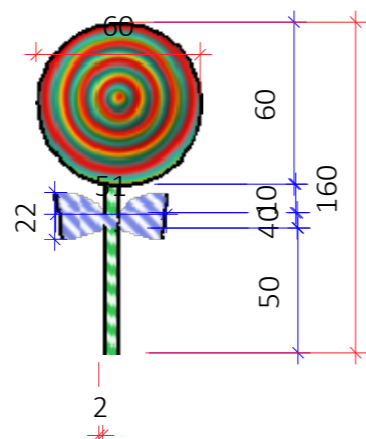


VISTA LATERAL
Esc.: 1/50



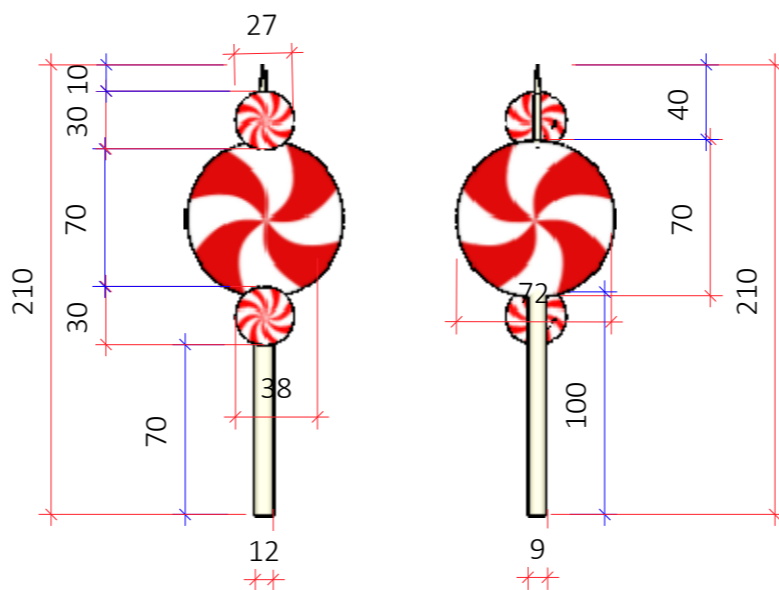
EXECUTAR 1 UNIDADE;

Pirulito feito em fibra de vidro e pintado conforme os tons representados na figura



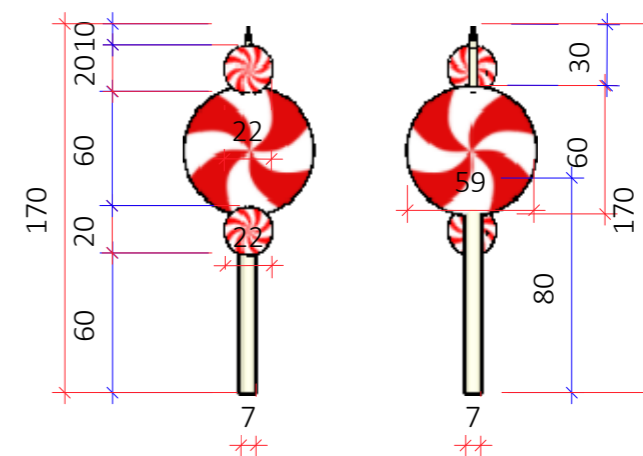
EXECUTAR 1 UNIDADE;

Pirulito feito em fibra de vidro e pintado conforme os tons representados na figura



EXECUTAR 2 UNIDADES;

Pirulito feito em fibra de vidro pintado em tons de branco frio e vermelho

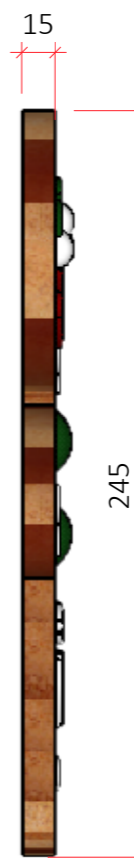


EXECUTAR 2 UNIDADES;

Pirulito feito em fibra de vidro pintado em tons de branco frio e vermelho



VISTA FRONTAL
Esc.: 1/50



VISTA LATERAL
Esc.: 1/50

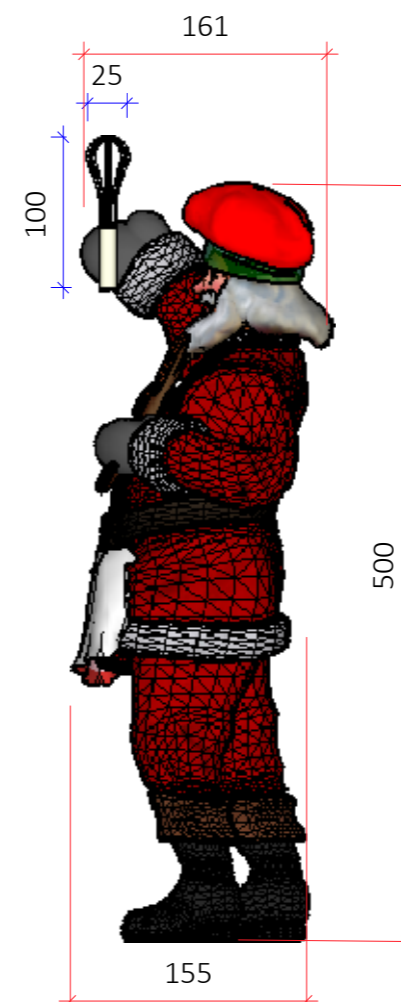
M4

BISCOITO NATALINO
EXECUTAR 2 UNIDADES;

- Boneco de chocolate em estrutura metálica com preenchimento de festão e cordão de led blindado conforme tons da figura.



VISTA FRONTAL
Esc.: 1/50



VISTA LATERAL
Esc.: 1/50

M5

PAPAI NOEL CONFEITEIRO

- Papai Noel feito de estrutura metálica preenchido com festão e cordão de led blindado, vermelho, branco e verde



ARQUITETA:

GISELLE MOTTA DE PAULA
CAU A76832-4

RESPONSÁVEL TÉCNICO:

ELISEU SILVA GARCIA
CREA 13849 GO

PROPRIETÁRIO:

ORGANIZAÇÃO DAS
VOLUNTÁRIAS DE GOIÁS

ENDEREÇO:

Av. T-14, 249 - St. Bueno,
Goânia - GO, 74230-130

CONTEÚDO:

M4 | DETALHAMENTO DO BISCOITO
M5 | DETALHAMENTO DO PAPAI NOEL

ETAPA DE PROJETO:

PROJETO EXECUTIVO

DATA: julho 17, 2023

ARQUIVO 08:

R01-NATAL DO BEM OVG

REPRESENTAÇÃO TÉCNICA:

ISABELLY F. LACERDA
GABRIELLY GUEDES
JACYAILA FREIRE

***CONFERIR MEDIDAS NO LOCAL**

OBSERVAÇÃO: VER NOTAS TÉCNICAS AO FINAL DO DOCUMENTO PARA EXECUÇÃO DAS PEÇAS E ESTRUTURAS DETALHADAS

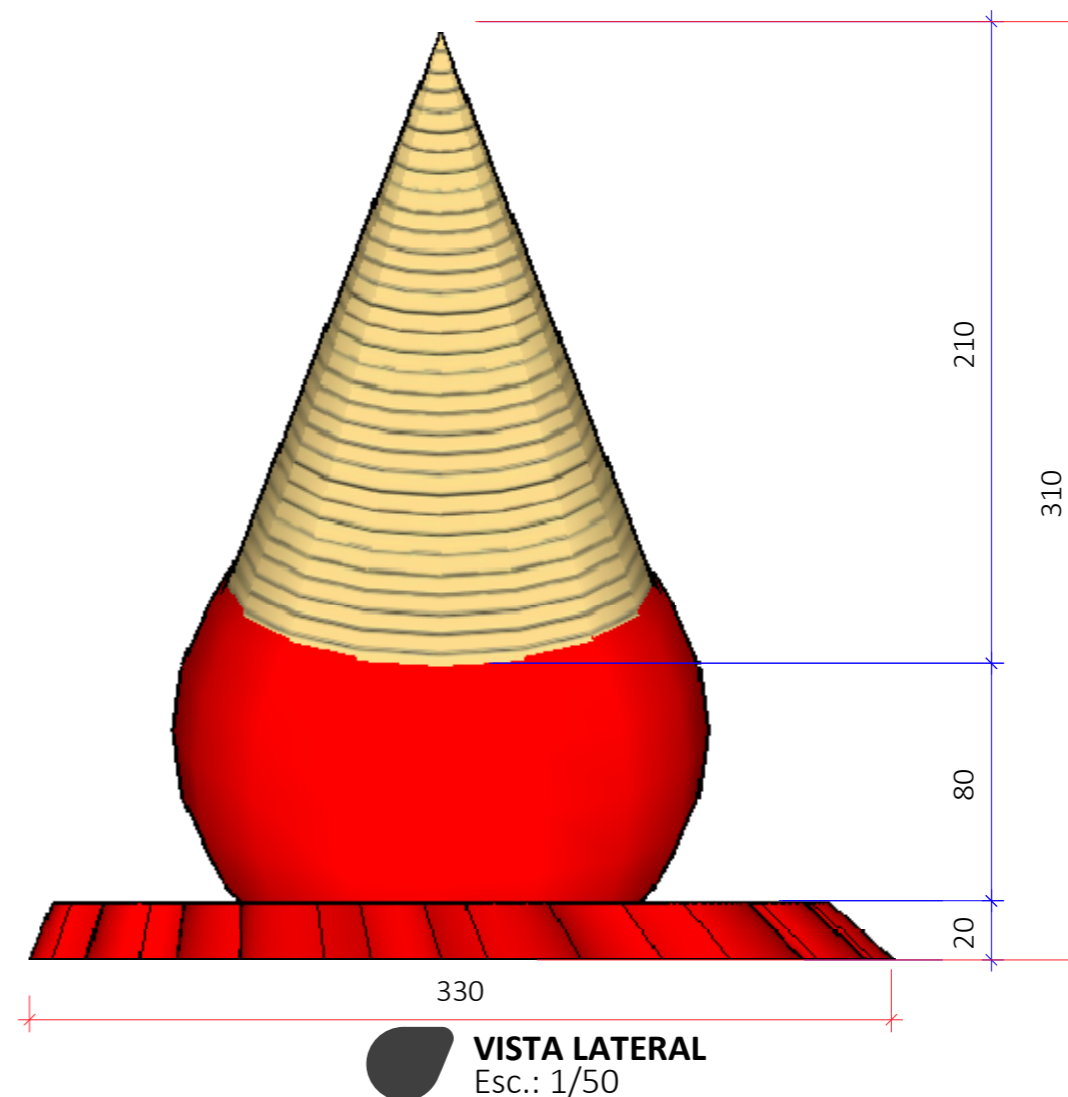
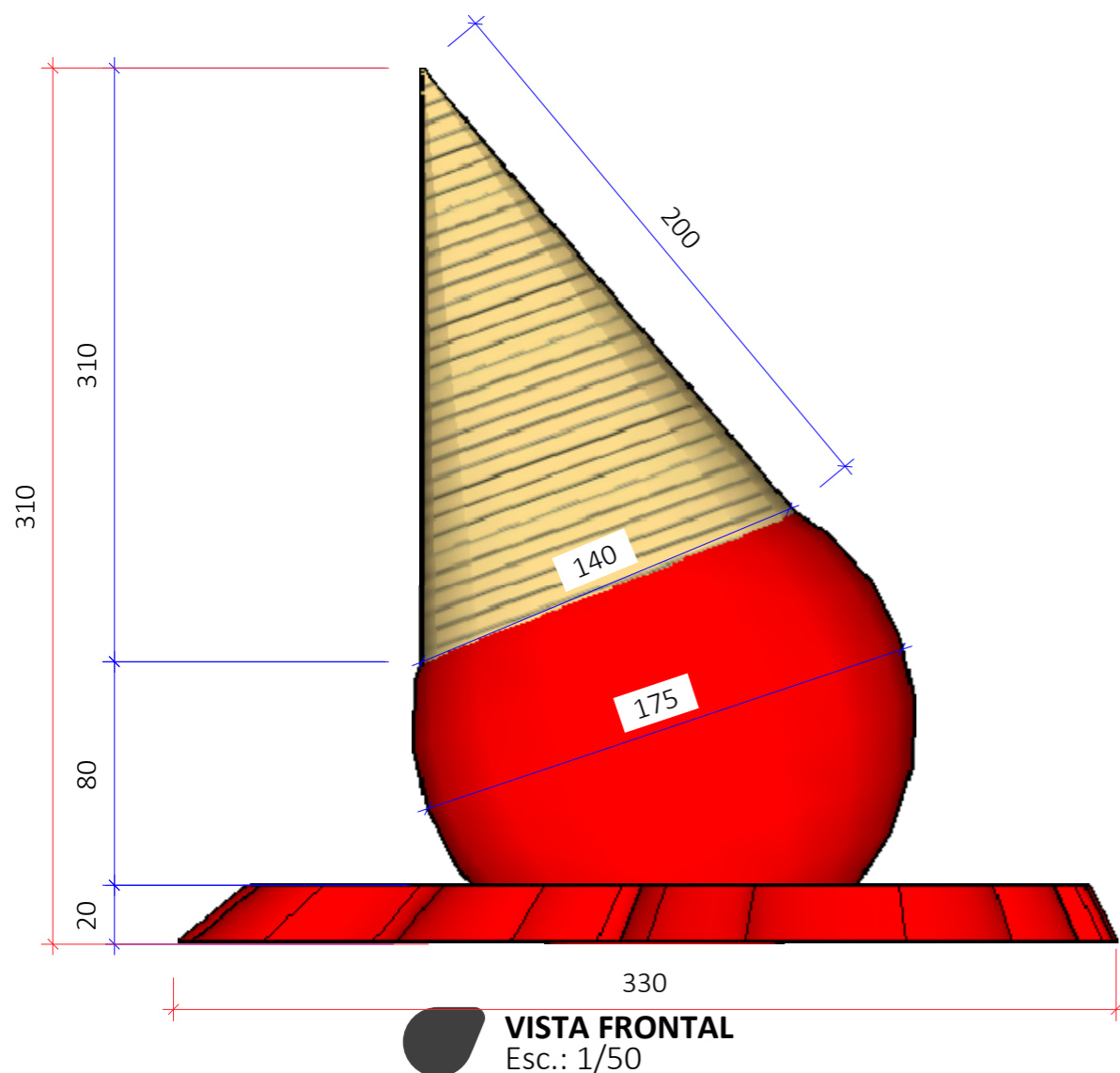
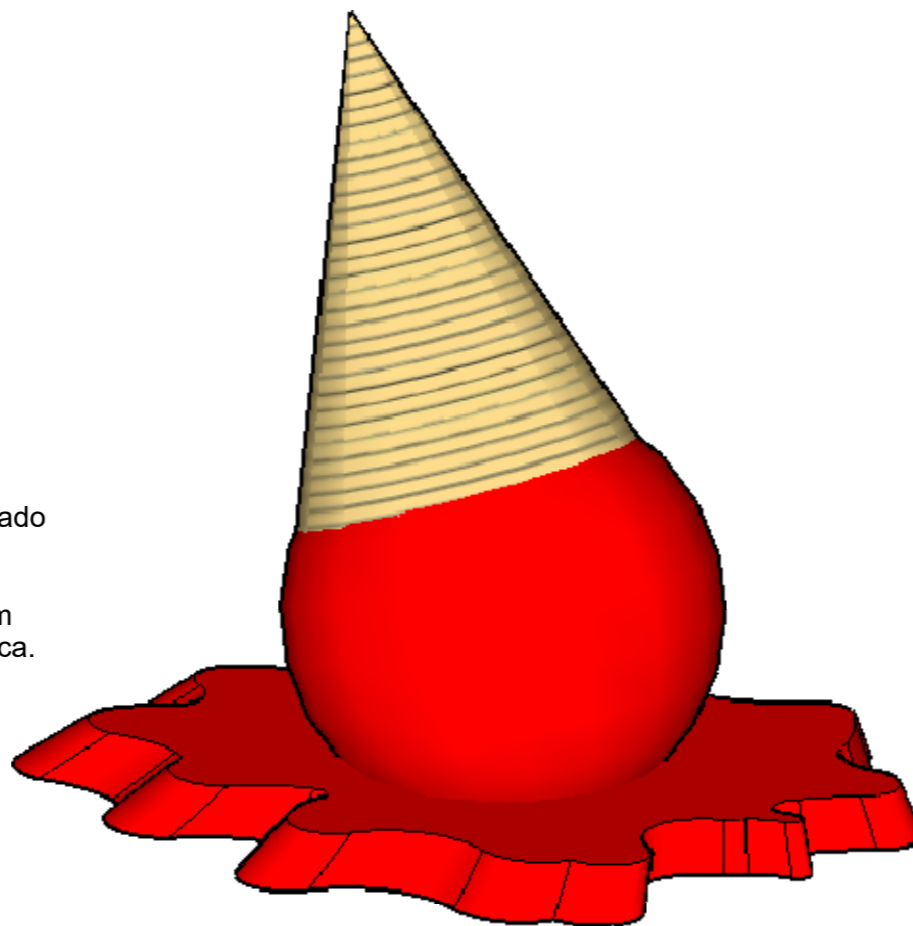
PRANCHA:

M6

SORVETE INVERTIDO

- Sorvete feito em estrutura metálica com preenchimento em festão e cordão de led blindado em tons vermelha e dourado.

- Base vermelha em formato "derretido" feito em estrutura metálica contornado em chapa metálica.



ARQUITETA:

GISELLE MOTTA DE PAULA
CAU A76832-4

RESPONSÁVEL TÉCNICO:

ELISEU SILVA GARCIA
CREA 13849 GO

PROPRIETÁRIO:

ORGANIZAÇÃO DAS
VOLUNTÁRIAS DE GOIÁS

ENDEREÇO:

Av. T-14, 249 - St. Bueno,
Goiânia - GO, 74230-130

CONTEÚDO:

M6 | SORVETE INVERTIDO

ETAPA DE PROJETO:
PROJETO EXECUTIVO

DATA: julho 17, 2023
ARQUIVO 08:

R01-NATAL DO BEM OVG

REPRESENTAÇÃO TÉCNICA:
ISABELLY F. LACERDA
GABRIELLY GUEDES
JACYAILA FREIRE

***CONFERIR MEDIDAS NO LOCAL**

OBSERVAÇÃO: VER NOTAS TÉCNICAS AO FINAL DO DOCUMENTO PARA EXECUÇÃO DAS PEÇAS E ESTRUTURAS DETALHADAS

PRANCHA:

ARQUITETA:

GISELLE MOTTA DE PAULA
CAU A76832-4

RESPONSÁVEL TÉCNICO:

ELISEU SILVA GARCIA
CREA 13849 GO

PROPRIETÁRIO:

ORGANIZAÇÃO DAS
VOLUNTÁRIAS DE GOIÁS

ENDEREÇO:

Av. T-14, 249 - St. Bueno,
Goiânia - GO, 74230-130

CONTEÚDO:

M7 | CONJUNTO PIRULITOS E BENGALAS

ETAPA DE PROJETO:
PROJETO EXECUTIVO

DATA: julho 17, 2023
ARQUIVO 08:

R01-NATAL DO BEM OVG

REPRESENTAÇÃO TÉCNICA:
ISABELLY F. LACERDA
GABRIELLY GUEDES
JACYAILA FREIRE

***CONFERIR MEDIDAS
NO LOCAL**

OBSERVAÇÃO: VER
NOTAS TÉCNICAS AO
FINAL DO
DOCUMENTO PARA
EXECUÇÃO DAS
PEÇAS E
ESTRUTURAS
DETALHADAS

PRANCHA:

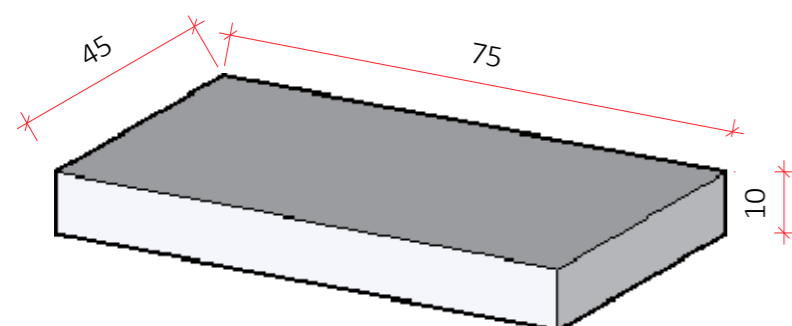


M7

CONJUNTO DE PIRULITOS E BENGALAS

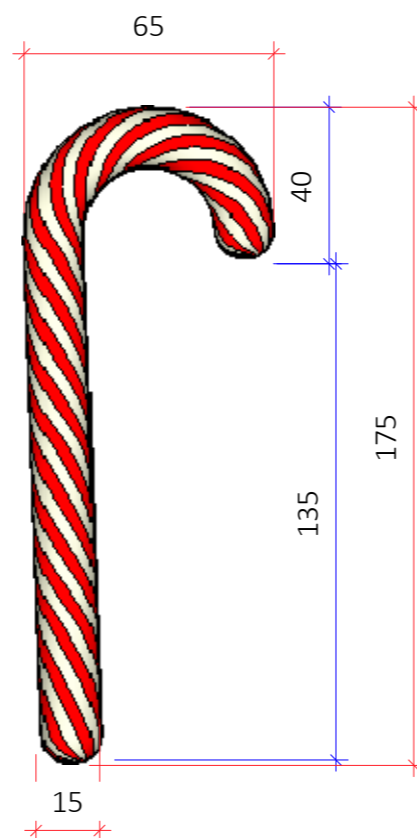
- Pirulitos e doces feitos em fibra de vidro e pintados em vermelho e branco

- Tablado metálico pintado de branco para sustentar os pirulitos



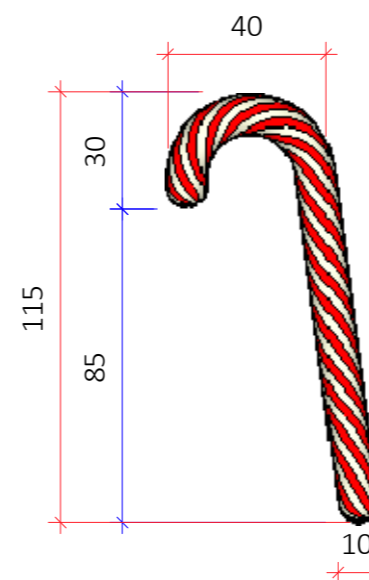
EXECUTAR 1 UNIDADE;

Base metálica com iluminação embutida pintado de branco para receber o conjunto de doces, pirulitos e bengala.



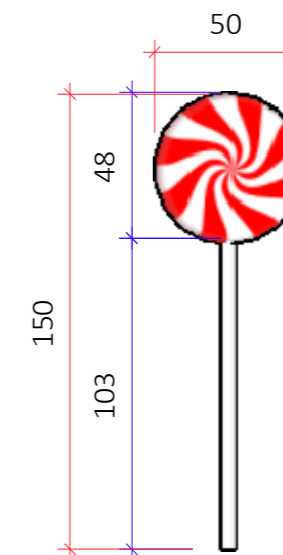
EXECUTAR 1 UNIDADE;

Pirulito feito em fibra de vidro e pintados em vermelho e branco



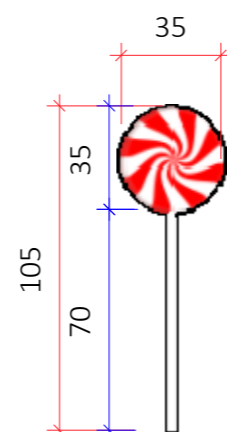
EXECUTAR 1 UNIDADE;

Pirulito feito em fibra de vidro e pintados em vermelho e branco



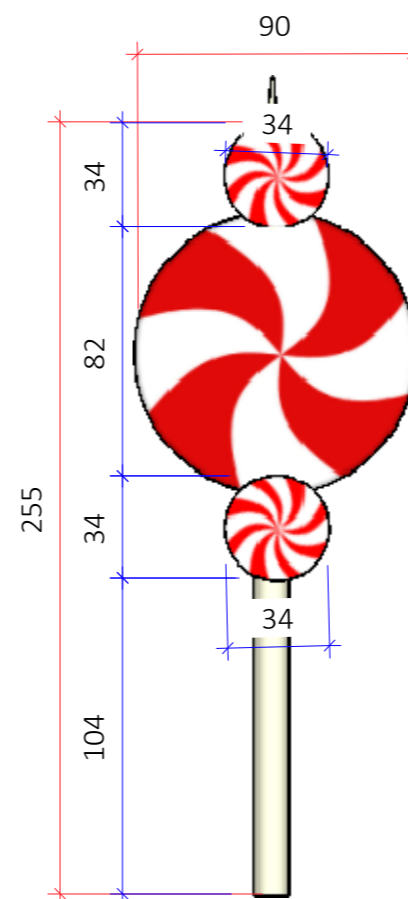
EXECUTAR 1 UNIDADE;

Pirulito feito em fibra de vidro e pintados em vermelho e branco



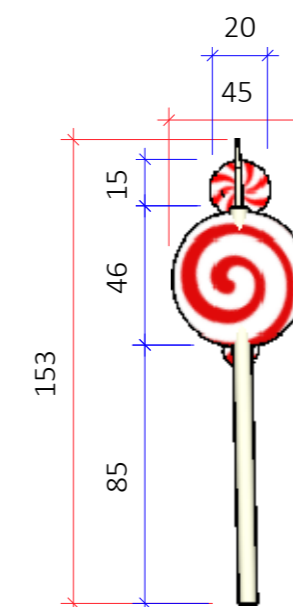
EXECUTAR 1 UNIDADE;

Pirulito feito em em fibra de vidro e pintados em vermelho e branco



EXECUTAR 1 UNIDADE;

Pirulito feito em em fibra de vidro e pintados em vermelho e branco



EXECUTAR 1 UNIDADE;

Pirulito feito em fibra de vidro e pintados em vermelho e branco

ARQUITETA:

GISELLE MOTTA DE PAULA
CAU A76832-4

RESPONSÁVEL TÉCNICO:

ELISEU SILVA GARCIA
CREA 13849 GO

PROPRIETÁRIO:

ORGANIZAÇÃO DAS
VOLUNTÁRIAS DE GOIÁS

ENDEREÇO:

Av. T-14, 249 - St. Bueno,
Goiânia - GO, 74230-130

CONTEÚDO:

**M8 | DETALHAMENTO
CONJUNTO DE DOCES E DONUTS**

ETAPA DE PROJETO:
PROJETO EXECUTIVO

DATA: julho 17, 2023

ARQUIVO 08:

R01-NATAL DO BEM OVG

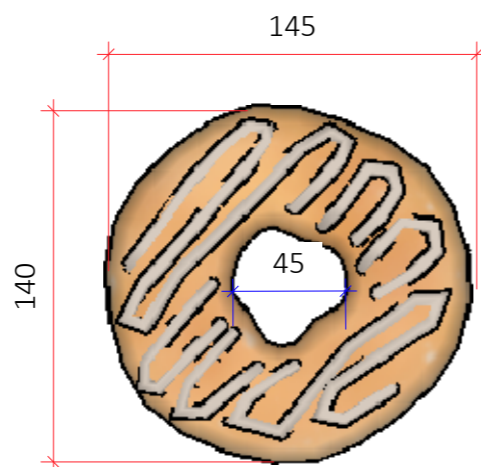
REPRESENTAÇÃO TÉCNICA:

ISABELLY F. LACERDA
GABRIELLY GUEDES
JACYAILA FREIRE

***CONFERIR MEDIDAS
NO LOCAL**


OBSERVAÇÃO: VER
NOTAS TÉCNICAS AO
FINAL DO
DOCUMENTO PARA
EXECUÇÃO DAS
PEÇAS E
ESTRUTURAS
DETALHADAS

PRANCHA:



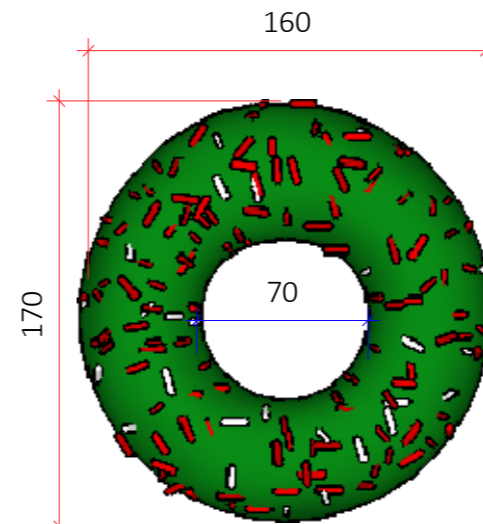
EXECUTAR 1 UNIDADE;

Donuts feitos de fibra nas cores bege e branco



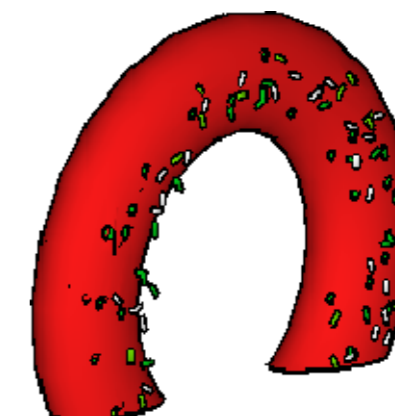
EXECUTAR 1 UNIDADE;

Donouts feitos de fibra nas cores bege e vermelho



EXECUTAR 1 UNIDADE;

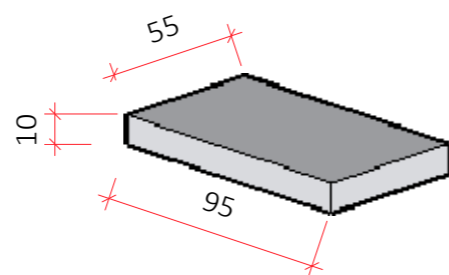
Donouts feitos de fibra nas cores bege e verde



M9

DONUTS

- Donuts feito em estrutura metálica e preenchida com festão e cordão de led blindado conforme tons da figura.



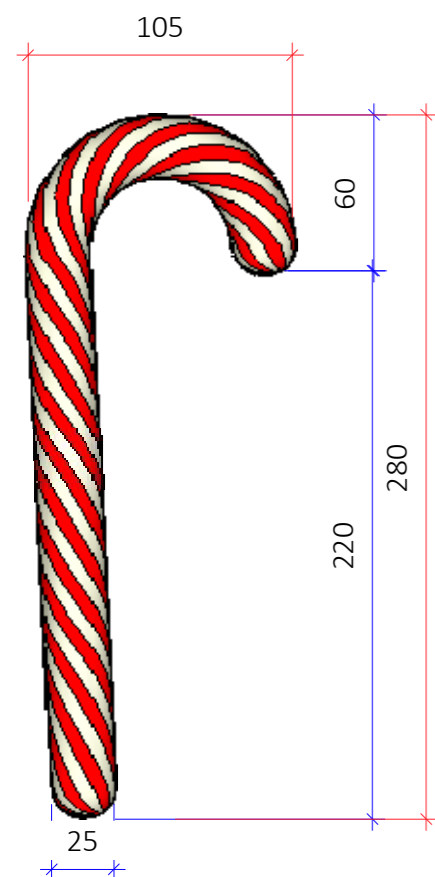
EXECUTAR 1 UNIDADE;

Tablado metálico com iluminação embutida pintado de branco para sustentar os pirulitos

M8

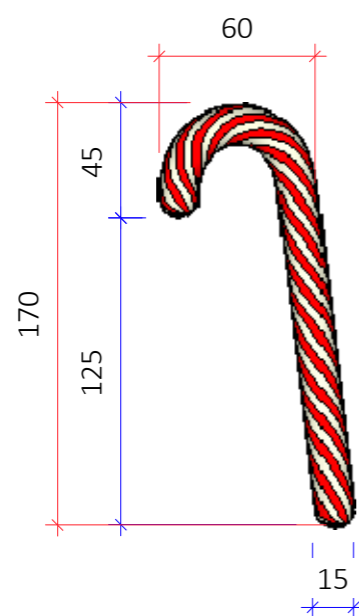
CONJUNTO DE DOCES E DONUTS

- Donouts feito em fibra nas cores bege, branco, vermelho e verde
- Pirulitos em fibra pintados em vermelho e branco
- Tablado metálico pintado de branco para sustentar os pirulitos



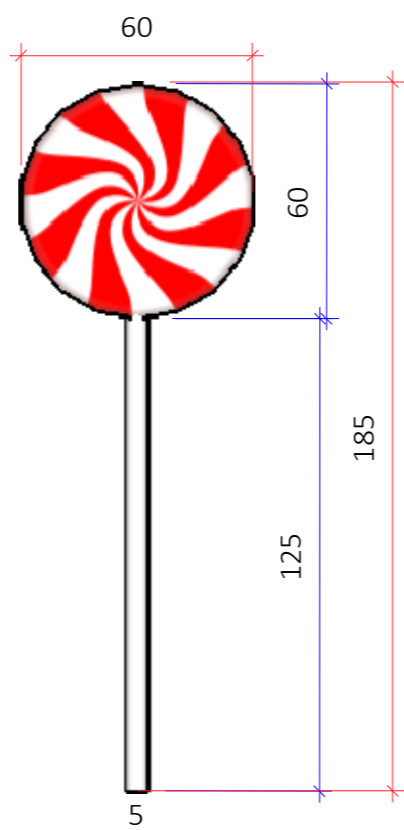
EXECUTAR 1 UNIDADE;

Pirulito feito em fibra e pintado de branco e vermelho



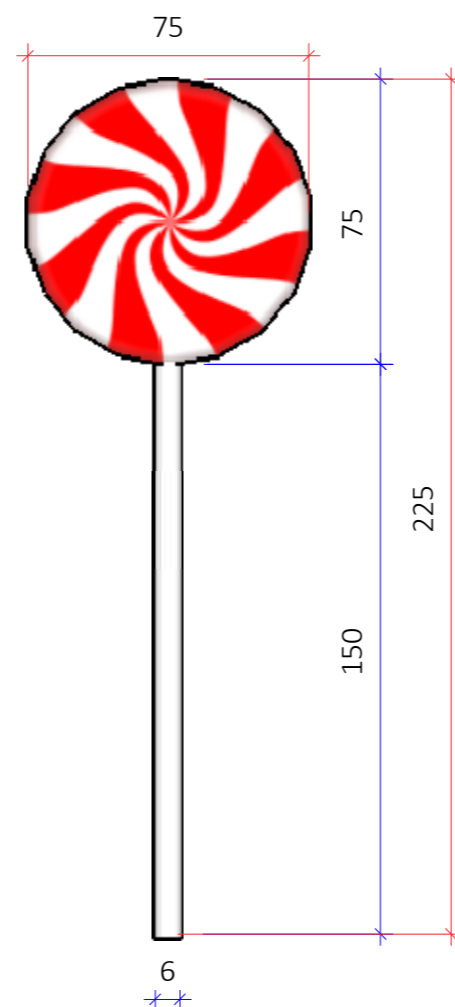
EXECUTAR 1 UNIDADE;

Pirulito feito em fibra e pintado de branco e vermelho



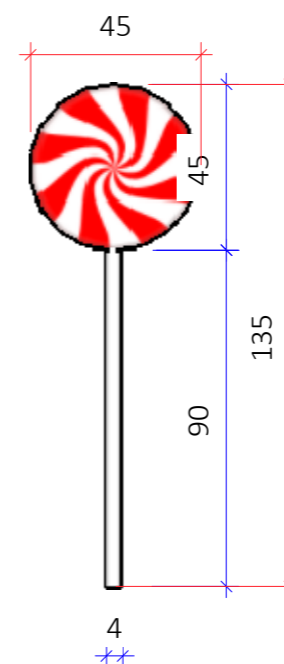
EXECUTAR 1 UNIDADE;

Pirulito feito em fibra e pintado de branco e vermelho



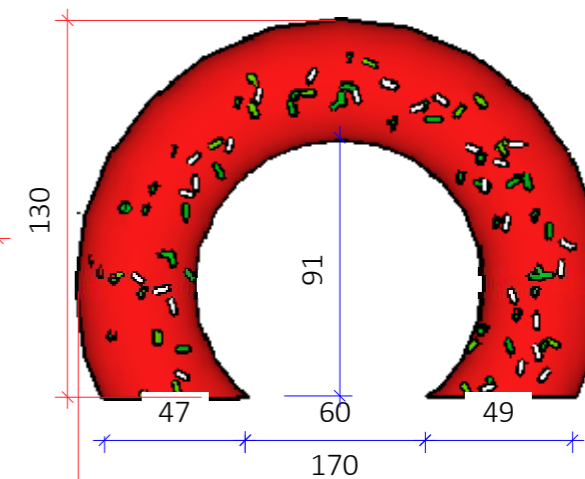
EXECUTAR 1 UNIDADE;

Pirulito feito em fibra e pintado de branco e vermelho




EXECUTAR 1 UNIDADE;

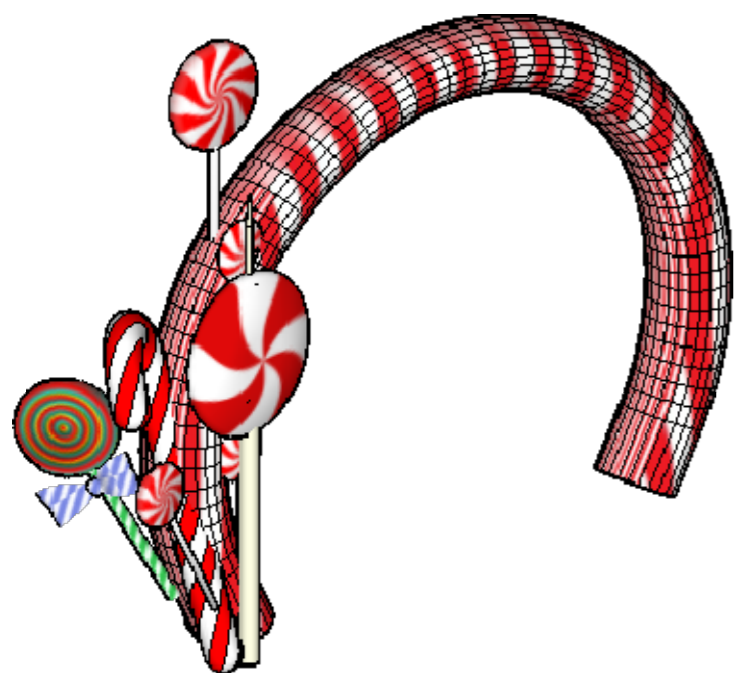
Pirulito feito em fibra e pintado de branco e vermelho



VISTA FRONTAL
Esc.: 1/50



VISTA LATERAL
Esc.: 1/50



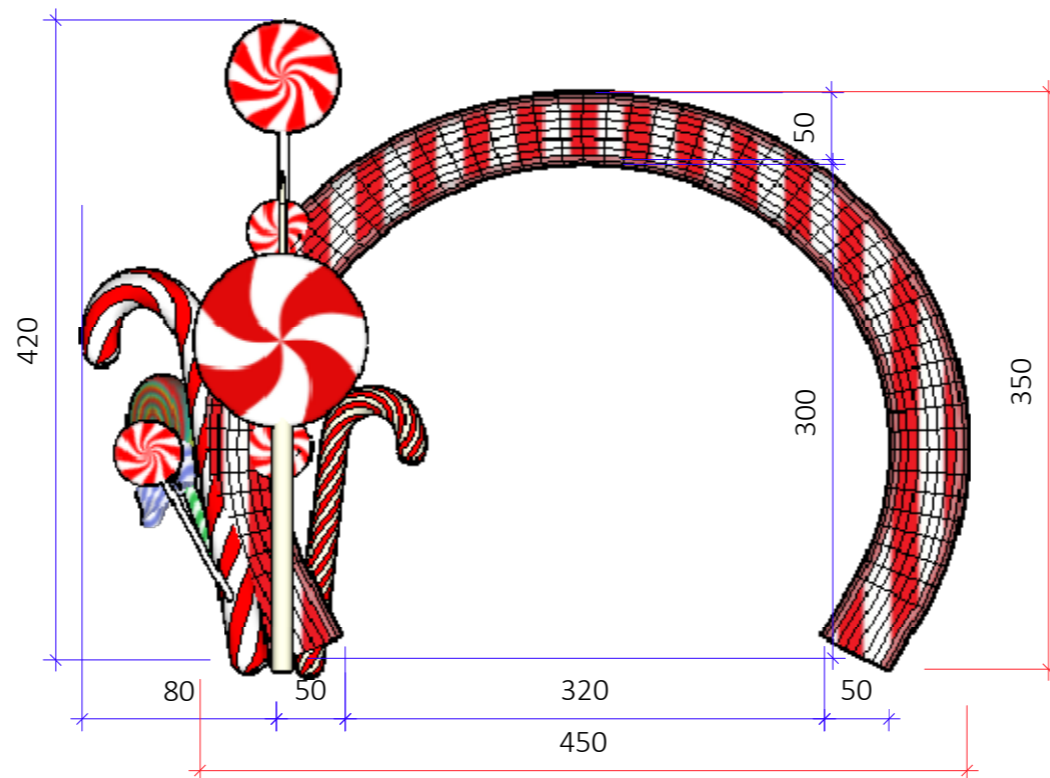
M10

PORTICO DE PIRULITOS

EXECUTAR 2 UNIDADES;

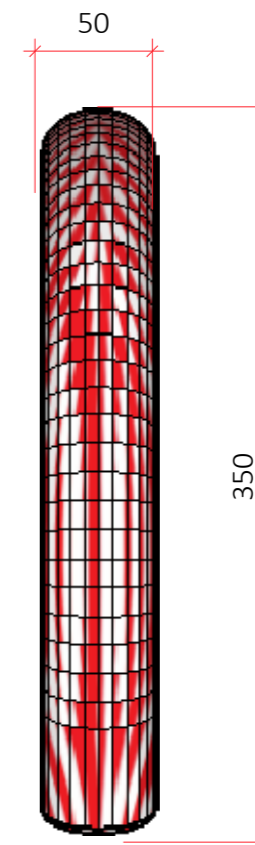
- Portico feito em estrutura metálica preenchido com festão e cordão de led blindado em tons de espiral vermelho e branco frio.

- Pirulitos em fibra de vidro pintados em vermelho e branco com haste em serralheira



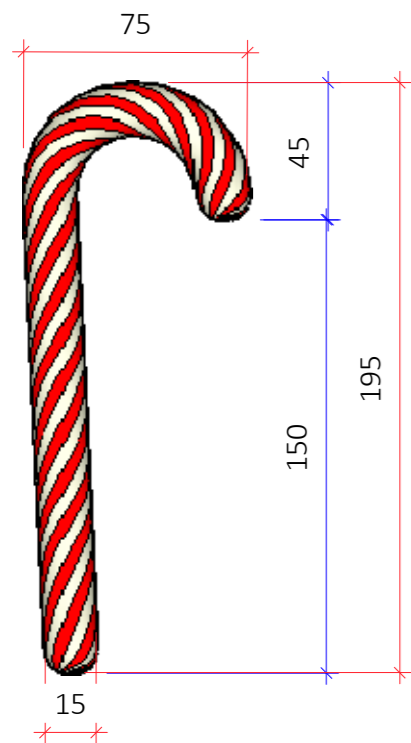
VISTA FRONTAL

Esc.: 1/50



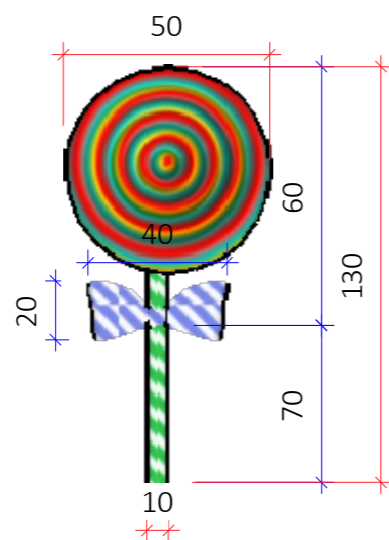
VISTA LATERAL

Esc.: 1/50



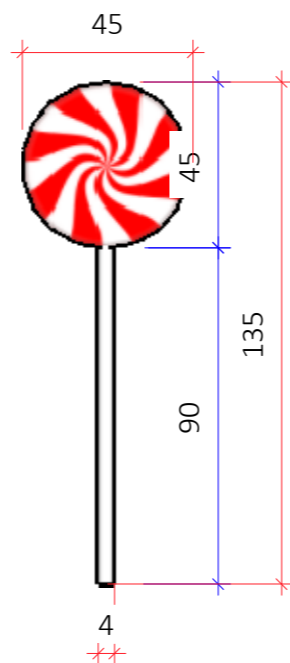
EXECUTAR 2 UNIDADES;

Pirulitos em fibra de vidro pintada em vermelho e branco.
Espessura de 5cm



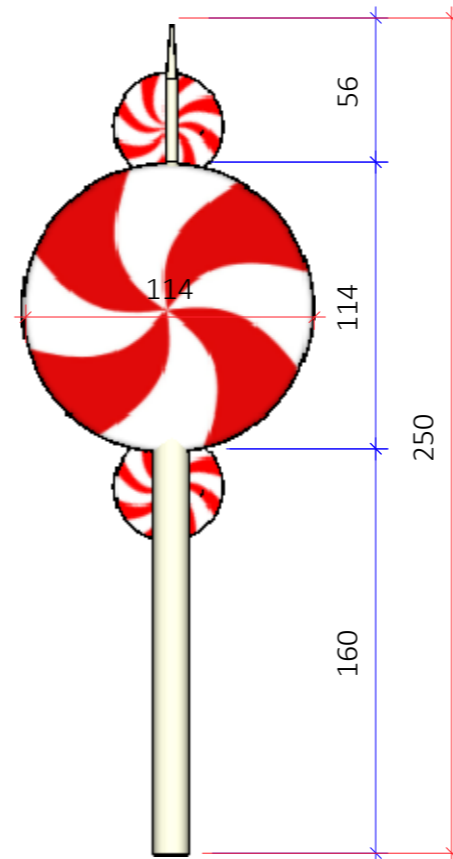
EXECUTAR 2 UNIDADES;

Pirulito feito em fibra de vidro e pintados nos tons similares ao projeto.



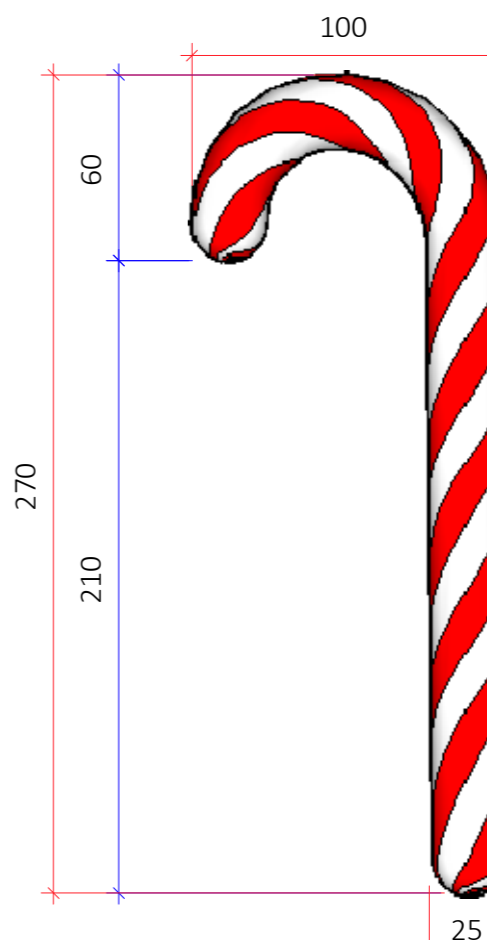
EXECUTAR 4 UNIDADES;

Pirulito feito em fibra e pintado de branco e vermelho



EXECUTAR 2 UNIDADES;

Pirulito feito em fibra de vidro pintada de branco e vermelho



EXECUTAR 2 UNIDADES;

Bengala em fibra de vidro pintada de vermelho e branco.
Espessura de 10cm



ARQUITETA:

GISELLE MOTTA DE PAULA
CAU A76832-4

RESPONSÁVEL TÉCNICO:

ELISEU SILVA GARCIA
CREA 13849 GO

PROPRIETÁRIO:

ORGANIZAÇÃO DAS
VOLUNTÁRIAS DE GOIÁS

ENDEREÇO:

Av. T-14, 249 - St. Bueno,
Goiânia - GO, 74230-130

CONTEÚDO:

M10 | PÓRTICO DE PIRULITOS

ETAPA DE PROJETO:

PROJETO EXECUTIVO

DATA: julho 17, 2023

ARQUIVO 08:

R01-NATAL DO BEM OVG

REPRESENTAÇÃO TÉCNICA:

ISABELLY F. LACERDA
GABRIELLY GUEDES
JACYAILA FREIRE

***CONFERIR MEDIDAS
NO LOCAL**

OBSERVAÇÃO: VER
NOTAS TÉCNICAS AO
FINAL DO
DOCUMENTO PARA
EXECUÇÃO DAS
PEÇAS E
ESTRUTURAS
DETALHADAS

PRANCHA:



ARQUITETA:
GISELLE MOTTA DE PAULA
CAU A76832-4

RESPONSÁVEL TÉCNICO:
ELISEU SILVA GARCIA
CREA 13849 GO

PROPRIETÁRIO:
ORGANIZAÇÃO DAS
VOLUNTÁRIAS DE GOIÁS

ENDEREÇO:
Av. T-14, 249 - St. Bueno,
Goiânia - GO, 74230-130

CONTEÚDO:
**N: PLANTA DE
LOCAÇÃO
-ESPAÇO CELESTIAL**

ETAPA DE PROJETO:
PROJETO EXECUTIVO

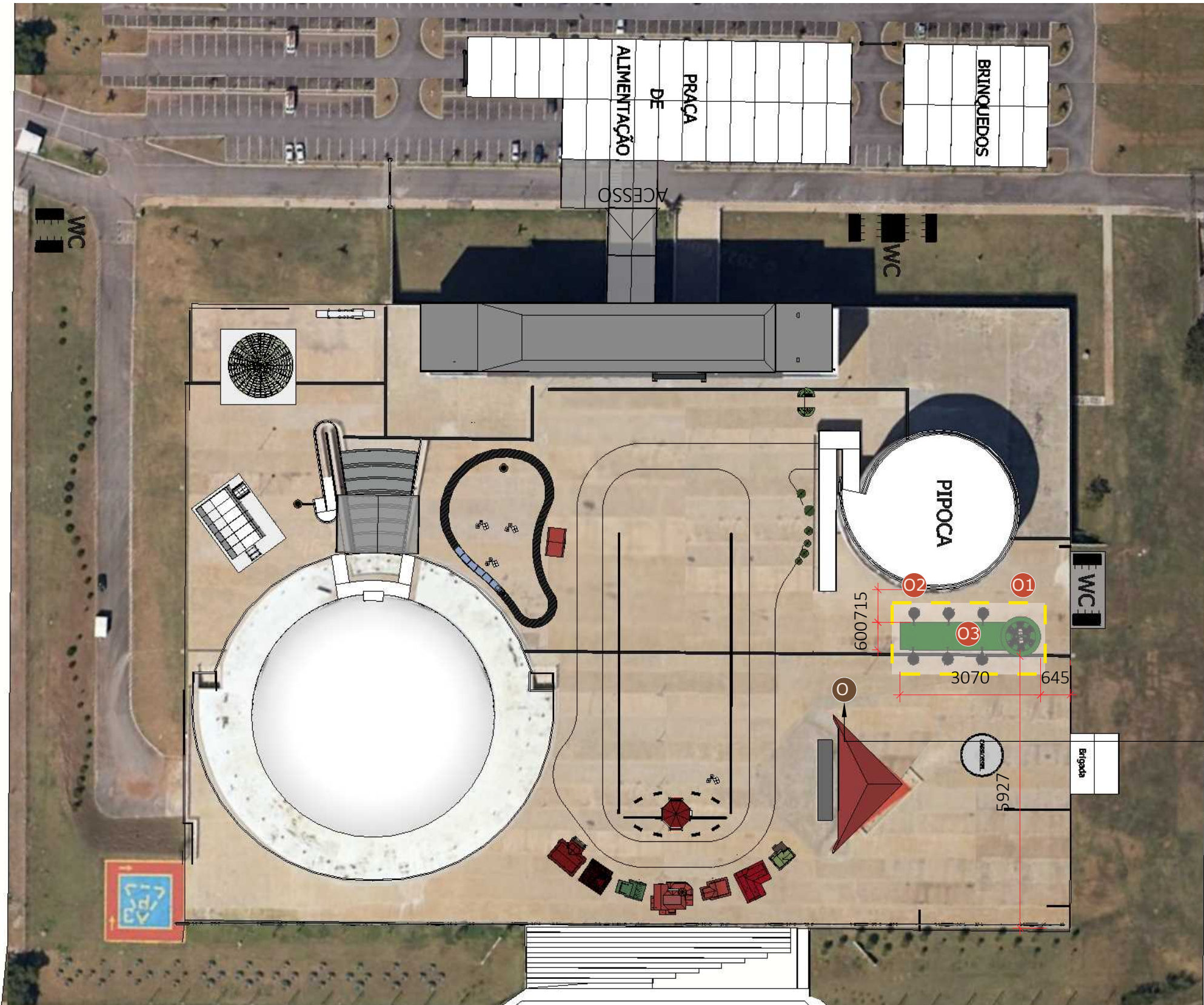
DATA: 17/07/2023
ARQUIVO:
N:ESPAÇO CELESTIAL
-NATAL DO BEM OVG

REPRESENTAÇÃO TÉCNICA:
ISABELLY F. LACERDA
GABRIELLY GUEDES

***CONFERIR MEDIDAS
NO LOCAL**

**OBSERVAÇÃO: VER
NOTAS TÉCNICAS AO
FINAL DO
DOCUMENTO PARA
EXECUÇÃO DAS
PEÇAS E
ESTRUTURAS
DETALHADAS**

PRANCHA:



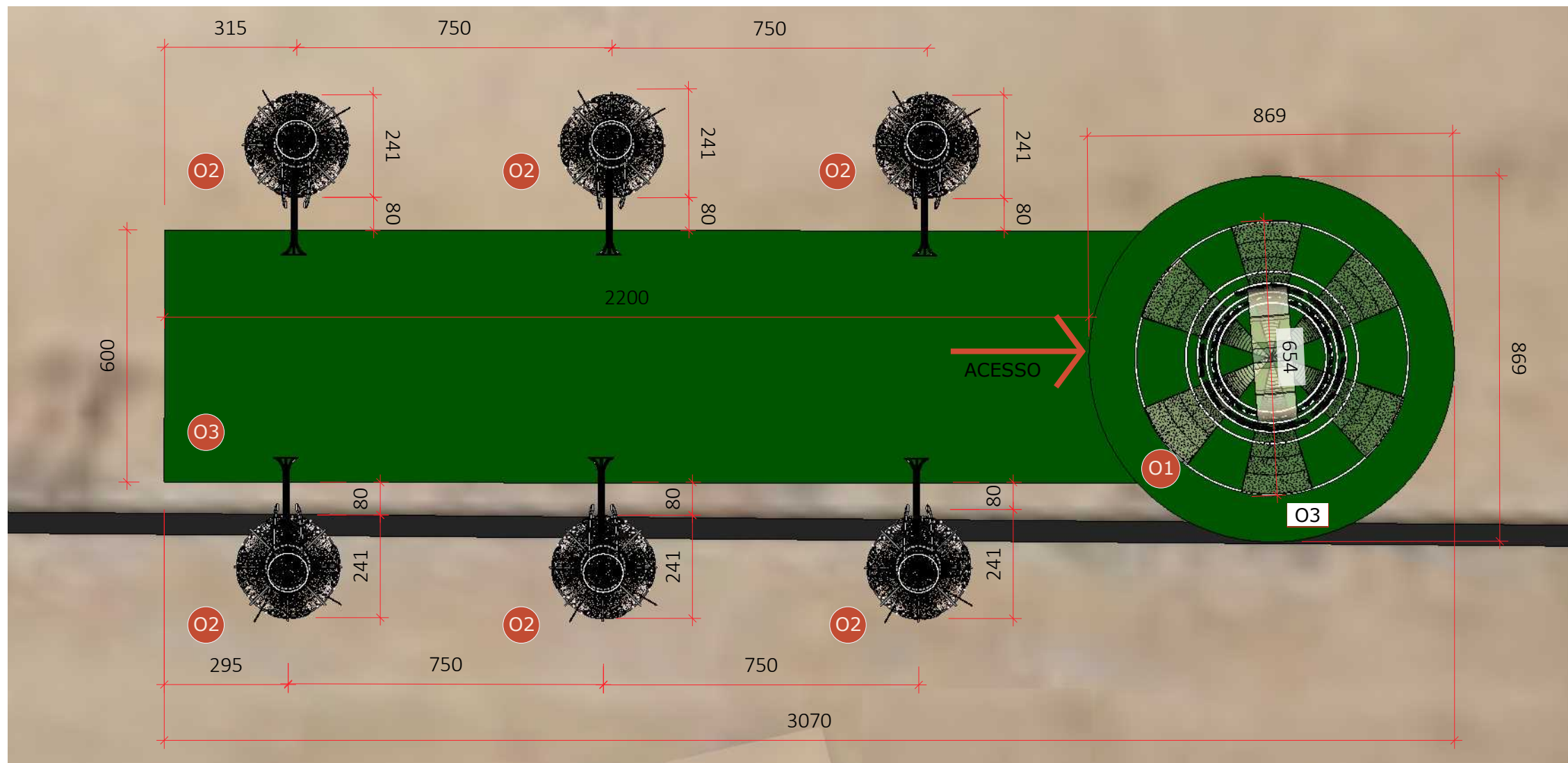
PLANTA DE LOCAÇÃO- ESPAÇO CELESTIAL
Esc.: 1/1000

LEGENDA-PEÇAS-ESTRUTURAS ILUMINADAS

Espaço	Cód	Descrição	Prancha
ESPAÇO CELESTIAL	N1	SINO	Prancha 72
	N2	ANJOS	Prancha 73
	N3	PISO	Prancha 71

LEGENDA

Símbolo	Especificação
x	indicação de espaços a serem executados
x1	indicação de peça/estrutura



02 PLANTA BAIXA- ESPAÇO CELESTIAL
Esc.: 1/125

LEGENDA

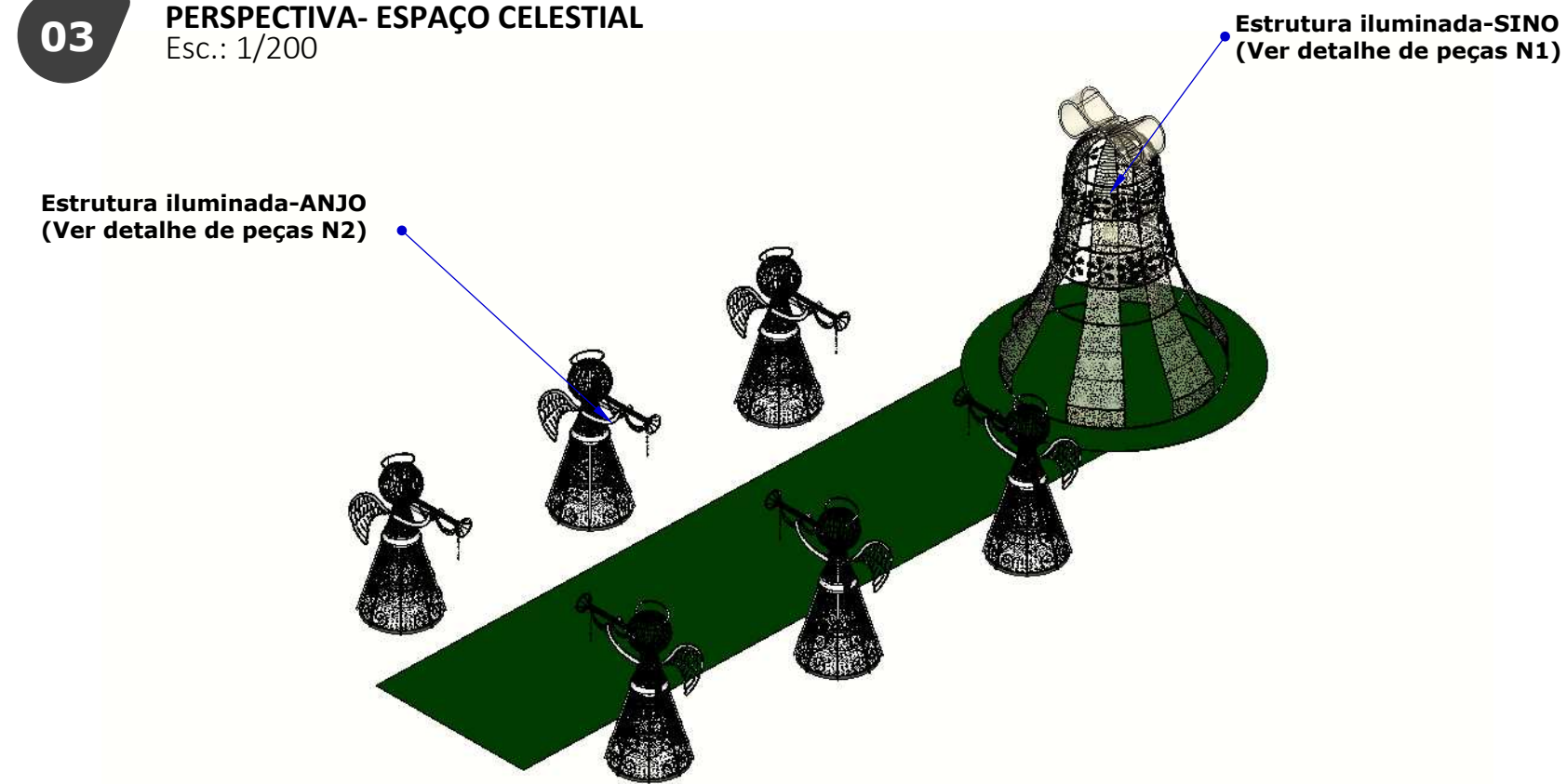
Símbolo	Especificação
P1	indicação de forração
x1	indicação de peça

LEGENDA-PEÇAS-ESTRUTURAS ILUMINADAS

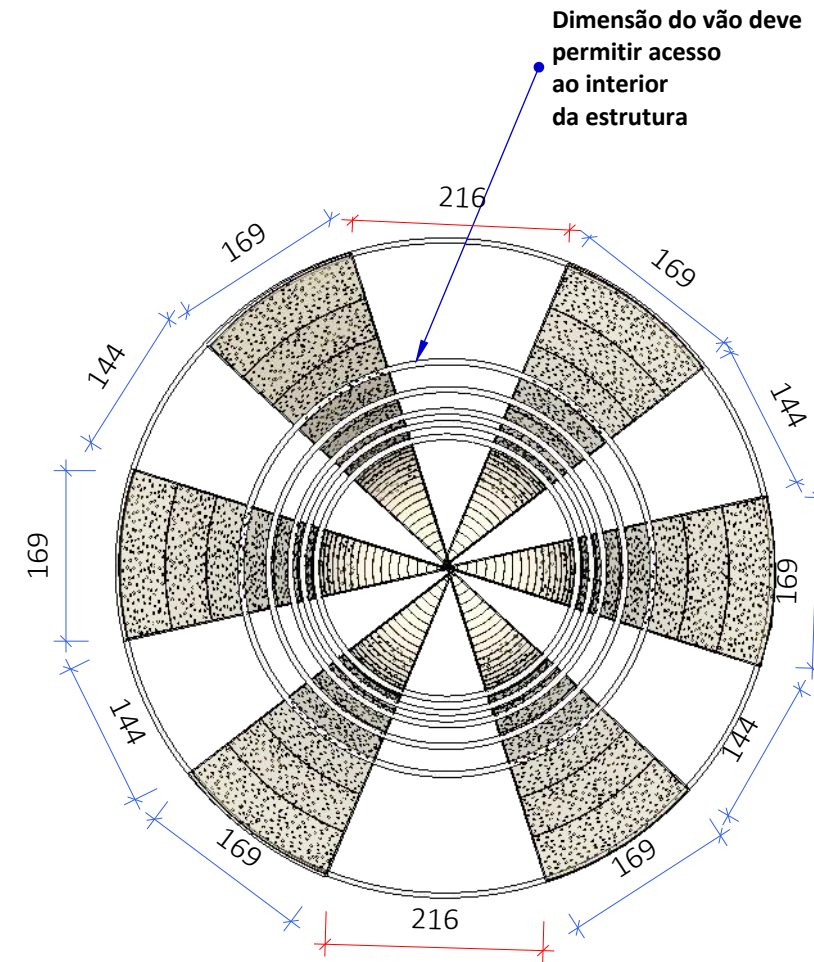
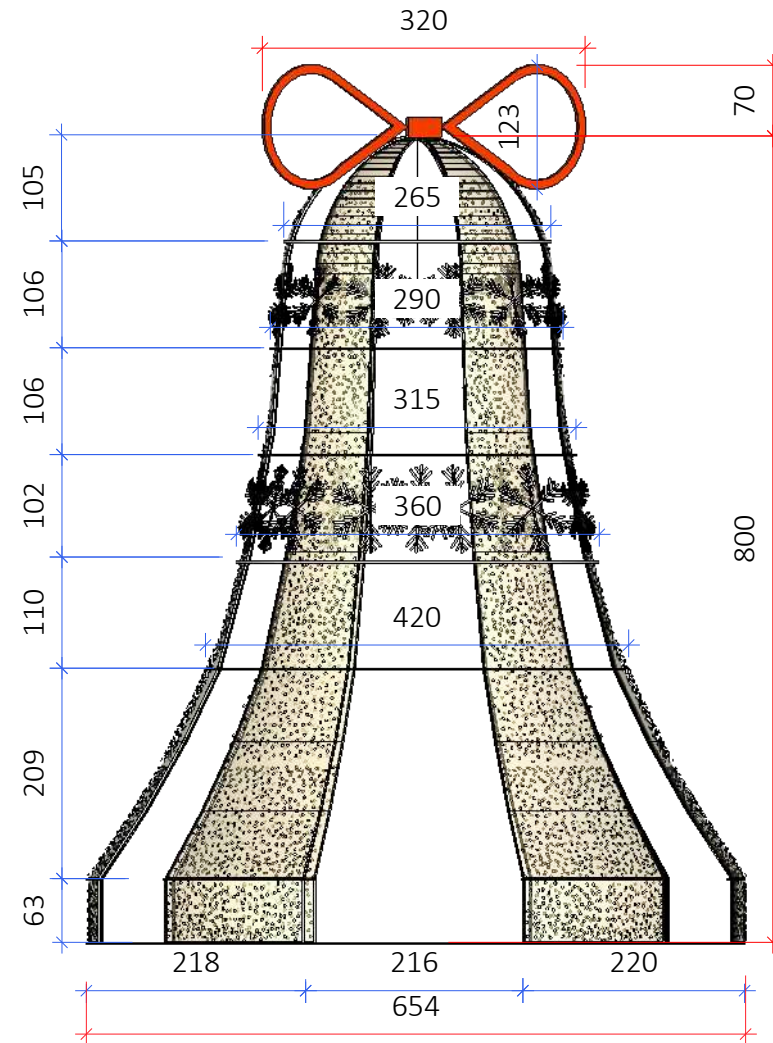
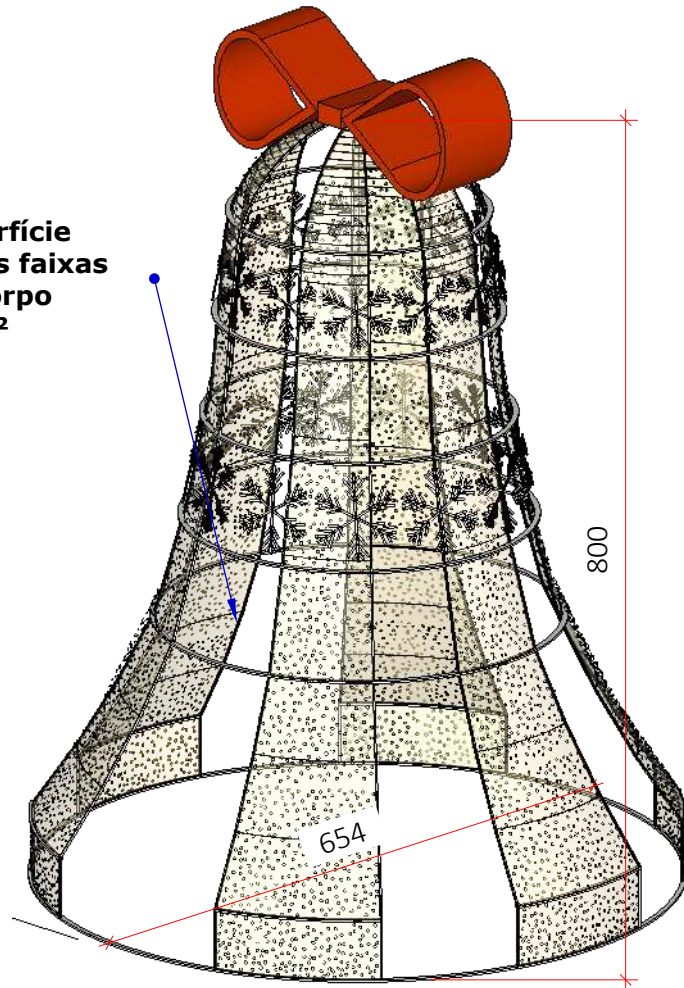
Espaço	Cód	Descrição	Prancha
ESPAÇO CELESTIAL	N1	SINO	Prancha 66
	N2	ANJOS	Prancha 67
	N3	PISO	Prancha 65

PISO			
	N3	PISO GRAMA SINTÉTICA NA COR VERDE- ESPESSURA 12 mm (VER CONFORME MEDIDAS)	~188,55m ²

03 PERSPECTIVA- ESPAÇO CELESTIAL
Esc.: 1/200



Área de superfície iluminada nas faixas laterais do corpo do sino: 51m²



Dimensão do vão deve permitir acesso ao interior da estrutura

PERSPECTIVA

Esc.: 1/75

SINO

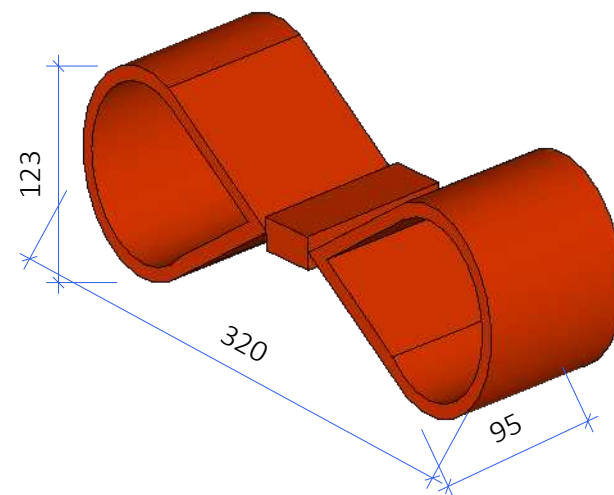
- Estrutura metálica na cor dourada;
- Preencher de forma alternada as faixas laterais com cordão LED blindado na cor branco quente;
- Contornar peças metálicas da estrutura com cordão LED blindado na cor branco quente;
- Laço no topo em estrutura metálica com festão e cordão de led blindado nas cores vermelho;

LEGENDA

Símbolo	Especificação
	COTAS GERAIS
	COTAS SECUNDÁRIAS

VISTA FRONTAL

Esc.: 1/75

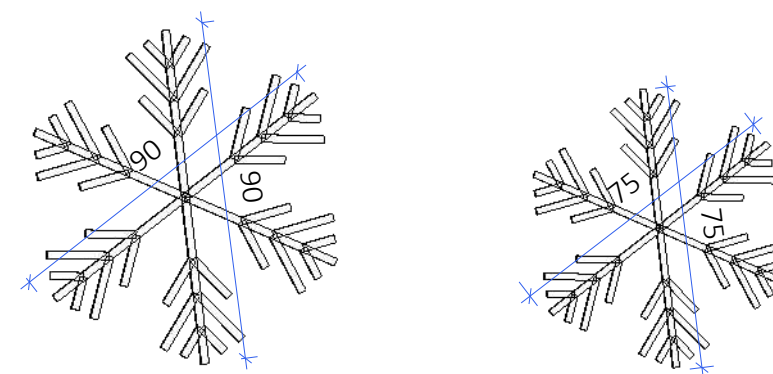


DETALHE LAÇO

Esc.: 1/30

VISTA SUPERIOR-ESTRUTURA METÁLICA

Esc.: 1/75



EXECUTAR 12 UNIDADES DE CADA TIPO DE FLOCO DE NEVE EM SERRALHERIA. CONTORNAR PEÇA COM CORDÃO LED BLINDADO NA COR BRANCO QUENTE.

DETALHE FLOCO DE NEVE

Esc.: 1/20

N1



ARQUITETA:
 GISELLE MOTTA DE PAULA
 CAU A76832-4

RESPONSÁVEL TÉCNICO:
 ELISEU SILVA GARCIA
 CREA 13849 GO

PROPRIETÁRIO:
 ORGANIZAÇÃO DAS
 VOLUNTÁRIAS DE GOIÁS

ENDEREÇO:
 Av. T-14, 249 - St. Bueno,
 Goiânia - GO, 74230-130

CONTEÚDO:

N2: DETALHAMENTO DE PEÇAS-ANJO

ETAPA DE PROJETO:
 PROJETO EXECUTIVO

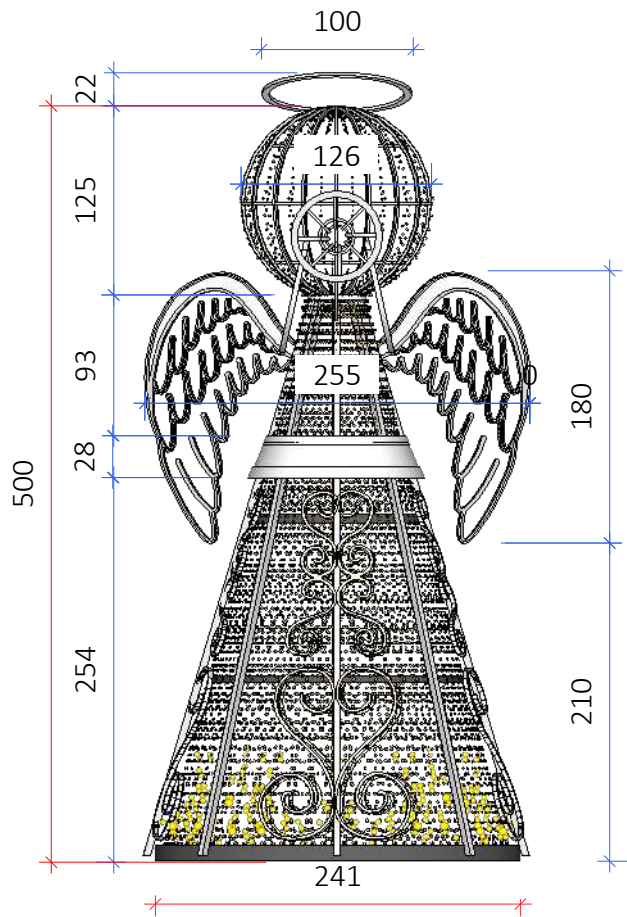

DATA: 17/07/2023
 ARQUIVO:
 N:ESPAÇO CELESTIAL
 -NATAL DO BEM OVG

REPRESENTAÇÃO TÉCNICA:
 ISABELLY F. LACERDA
 GABRIELLY GUEDES

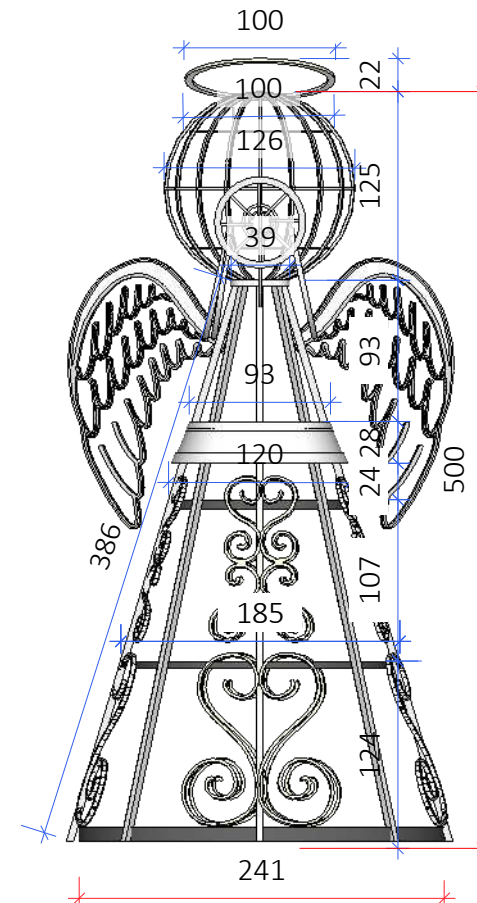
***CONFERIR MEDIDAS NO LOCAL**

OBSERVAÇÃO: VER NOTAS TÉCNICAS AO FINAL DO DOCUMENTO PARA EXECUÇÃO DAS PEÇAS E ESTRUTURAS DETALHADAS

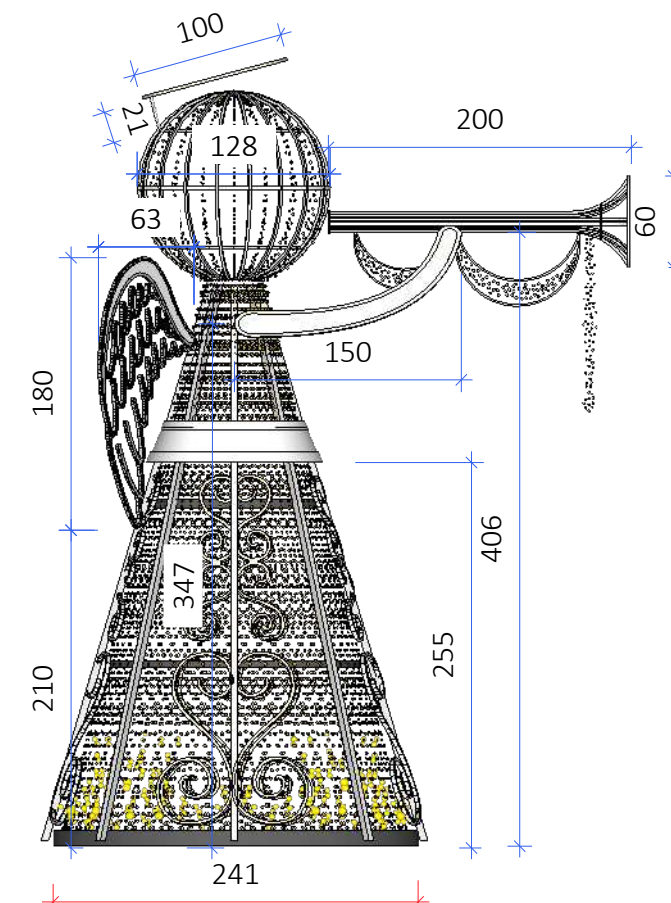
PRANCHA:



VISTA FRONTAL
 Esc.: 1/50



VISTA FRONTAL- ESTRUTURA SEM LUZES
 Esc.: 1/50

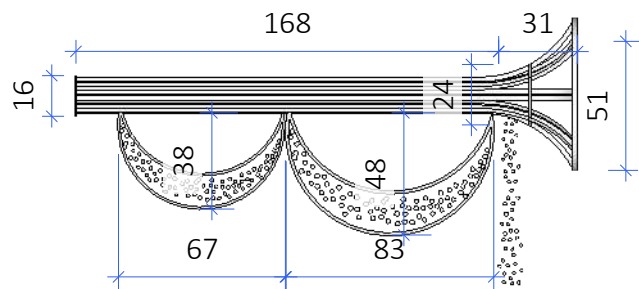


VISTA LATERAL
 Esc.: 1/50

N2 ANJO (executar 6 unidades)

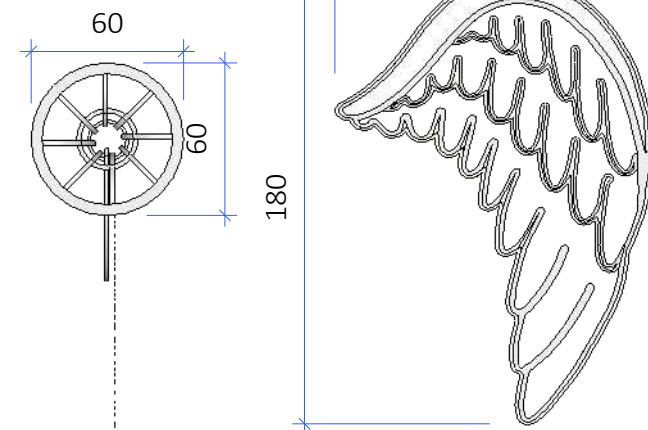
- Estrutura metálica na cor dourado;
- Preencher estrutura do corpo e cabeça com cordão LED blindado na cor branco quente;
- Contornar peças metálicas do corpo e cabeça com cordão LED blindado na cor branco quente .

OBS.: Espaçar LEDs de 5cm em 5cm

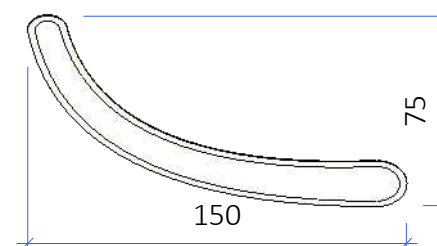


DETALHE TROMPETE
 Esc.: 1/30

CONTORNAR E PREENCHER ESTRUTURA COM CORDÃO LED BLINDADO NA COR BRANCO.




DETALHE ASA
 Esc.: 1/30



EXECUTAR 2 UNIDADES EM SERRALHERIA, E CONTORNAR PEÇA COM CORDÃO LED BLINDADO NA COR BRANCO QUENTE.

DETALHE BRAÇO
 Esc.: 1/30

PEÇA VAZADA. EXECUTAR 2 UNIDADES EM SERRALHERIA, E CONTORNAR PEÇA COM CORDÃO LED BLINDADO NA COR BRANCO.



DETALHE PEÇA EM FORMA DE CORAÇÃO
 Esc.: 1/30

LEGENDA

Símbolo	Especificação
	COTAS GERAIS
	COTAS SECUNDÁRIAS

EXECUTAR 4 UNIDADES EM SERRALHERIA, E CONTORNAR PEÇA COM CORDÃO LED BLINDADO NA COR BRANCO.



ARQUITETA:

GISELLE MOTTA DE PAULA
CAU A76832-4

RESPONSÁVEL TÉCNICO:

ELISEU SILVA GARCIA
CREA 13849 GO

PROPRIETÁRIO:

ORGANIZAÇÃO DAS
VOLUNTÁRIAS DE GOIÁS

ENDEREÇO:

Av. T-14, 249 - St. Bueno,
Goiânia - GO, 74230-130

CONTEÚDO:

**O-PLANTA DE LOCAÇÃO-
ESTRUTURAS
COMPLEMENTARES**

ETAPA DE PROJETO:

PROJETO EXECUTIVO

DATA: julho 17, 2023

ARQUIVO:

10-O: ESTRUTURAS
COMPLEMENTARES-
NATAL DO BEM OVG

REPRESENTAÇÃO TÉCNICA:

ISABELLY F. LACERDA
GABRIELLY GUEDES
JACYAILA FREIRE

***CONFERIR MEDIDAS
NO LOCAL**

OBSERVAÇÃO: VER
NOTAS TÉCNICAS AO
FINAL DO
DOCUMENTO PARA
EXECUÇÃO DAS
PEÇAS E
ESTRUTURAS
DETALHADAS

PRANCHA:



O- Estruturas complementares

LEGENDA-PEÇAS/ESTRUTURAS DETALHADAS

Espaço	Cód	Peças/estruturas	Prancha
O-ESPAÇO INTERATIVO	01	Papai noel gigante	prancha 70
	02	Lua	prancha 69
	03	Estrela	prancha 69
	04	Balão	prancha 70
	05	Árvore de Feliz Natal	prancha 71
	06	Pinheiro cênico	prancha 71
	07	Cerca	prancha 71
	08	Piso circular D=10m	prancha 69


LEGENDA

Símbolo	Especificação
	08-Piso em gramado sintético de alto tráfego espessura=12mm
	indicação de espaços a serem executados
	indicação de peça/estrutura

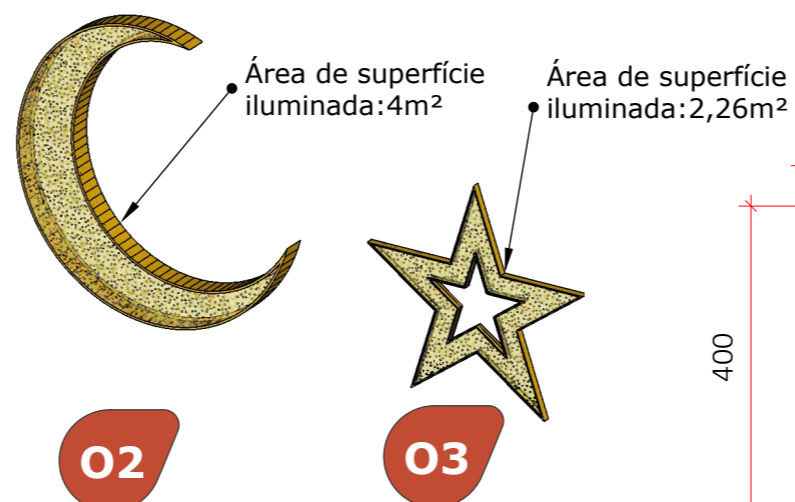




PLANTA BAIXA-ESTRUTURAS COMPLEMENTARES
Esc.: 1/250



PERSPECTIVA-ESTRUTURAS COMPLEMENTARES
Esc.: 1/400



LUA E ESTRELA

- Todas as peças em estrutura metálica na cor dourada;
- Preencher com cordão LED blindado na cor branco quente;

-Espaçar LEDs 5cm entre si.

LEGENDA-PEÇAS/ESTRUTURAS DETALHADAS

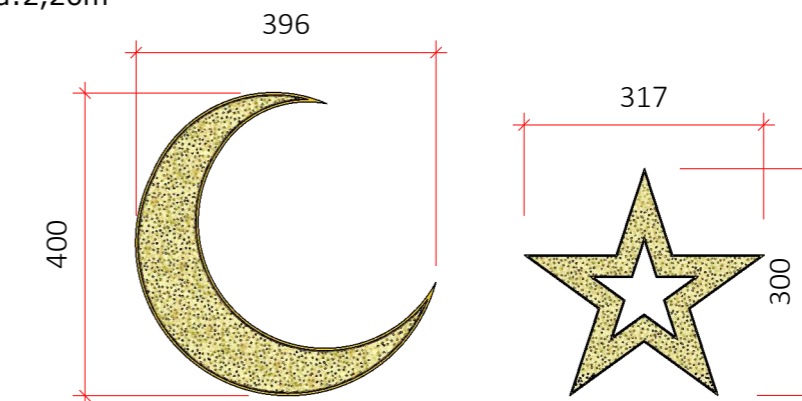
Espaço	Cód	Peças/estruturas	Prancha
O-ESPAÇO INTERATIVO	O1	Papai Noel gigante	prancha 70
	O2	Lua	prancha 69
	O3	Estrela	prancha 69
	O4	Balão	prancha 70
	O5	Árvore de Feliz Natal	prancha 71
	O6	Pinheiro cênico	prancha 71
	O7	Cerca	prancha 71
	O8	Piso circular D=10m	prancha 69

LEGENDA

Símbolo	Especificação
⊗	indicação de espaços a serem executados
⊗x1	indicação de peça/estrutura

LEGENDA

Símbolo	Especificação
↕	COTAS GERAIS
↕	COTAS SECUNDÁRIAS



EXECUTAR 1 UNIDADES DE LUA

EXECUTAR 3 UNIDADES DE ESTRELAS (executar 1 unidade com 2,5m de altura)



ARQUITETA:

GISELLE MOTTA DE PAULA
CAU A76832-4

RESPONSÁVEL TÉCNICO:

ELISEU SILVA GARCIA
CREA 13849 GO

PROPRIETÁRIO:

ORGANIZAÇÃO DAS
VOLUNTÁRIAS DE GOIÁS

ENDEREÇO:

Av. T-14, 249 - St. Bueno,
Goiânia - GO, 74230-130

CONTEÚDO:

O-PLANTA BAIXA-ESTRUTURAS COMPLEMENTARES

O2 E O3- DETALHAMENTO- LUA E ESTRELA

ETAPA DE PROJETO:

PROJETO EXECUTIVO

DATA: julho 17, 2023

ARQUIVO:

10-O: ESTRUTURAS COMPLEMENTARES- NATAL DO BEM OVG

REPRESENTAÇÃO TÉCNICA:

ISABELLY F. LACERDA
GABRIELLY GUEDES
JACYAILA FREIRE

***CONFERIR MEDIDAS NO LOCAL**

OBSERVAÇÃO: VER NOTAS TÉCNICAS AO FINAL DO DOCUMENTO PARA EXECUÇÃO DAS PEÇAS E ESTRUTURAS DETALHADAS

PRANCHA:

ARQUITETA:

GISELLE MOTTA DE PAULA
CAU A76832-4

RESPONSÁVEL TÉCNICO:

ELISEU SILVA GARCIA
CREA 13849 GO

PROPRIETÁRIO:

ORGANIZAÇÃO DAS
VOLUNTÁRIAS DE GOIÁS

ENDEREÇO:

Av. T-14, 249 - St. Bueno,
Goiânia - GO, 74230-130

CONTEÚDO:

**O1-DETALHAMENTO-
PAPAI NOEL**

**O2-DETALHAMENTO-
BALÃO**

ETAPA DE PROJETO:

PROJETO EXECUTIVO

DATA: julho 17, 2023

ARQUIVO:

10-O: ESTRUTURAS
COMPLEMENTARES-
NATAL DO BEM OVG

REPRESENTAÇÃO TÉCNICA:

ISABELLY F. LACERDA
GABRIELLY GUEDES
JACYAILA FREIRE

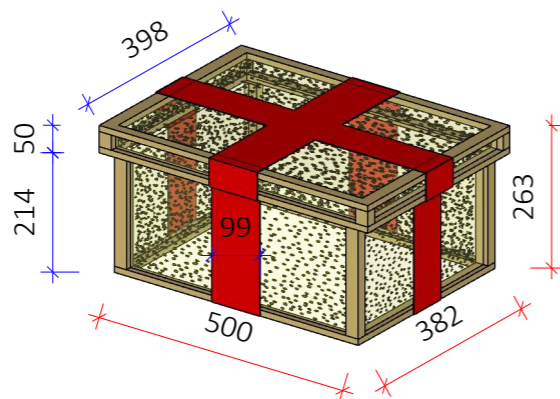
***CONFERIR MEDIDAS
NO LOCAL**

OBSERVAÇÃO: VER
NOTAS TÉCNICAS AO
FINAL DO
DOCUMENTO PARA
EXECUÇÃO DAS
PEÇAS E
ESTRUTURAS
DETALHADAS

PRANCHA:




PERSPECTIVA
Esc.: 1/125



VISTA FRONTAL
Esc.: 1/100

528



VISTA LATERAL
Esc.: 1/100

O1

PAPAI NOEL GIGANTE

- Papai Noel em estrutura metálica preenchida com festão nas cores indicadas na imagem ;
- Fixar nos festões cordões LED blindados com luzes nas mesmas cores indicadas para os festões;
- Caixa de presente da base em estrutura metálica na cor dourada preenchida com cordão LED blindado na cor branco quente.

-Espaçar LEDs 5cm entre si.



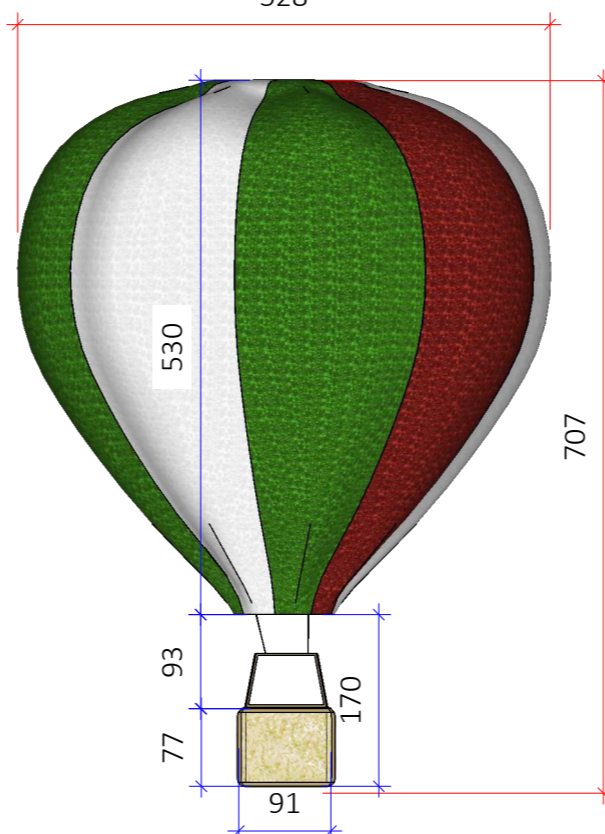
PERSPECTIVA
Esc.: 1/75

O4

BALÃO

- Balão em estrutura metálica dourada. Gomos do balão preenchidos com festão nas cores indicadas na imagem ; cesto da base preenchido com cordão de LED na cor branco quente.
- Fixar nos festões cordões LED blindados com luzes nas mesmas cores indicadas para os festões;

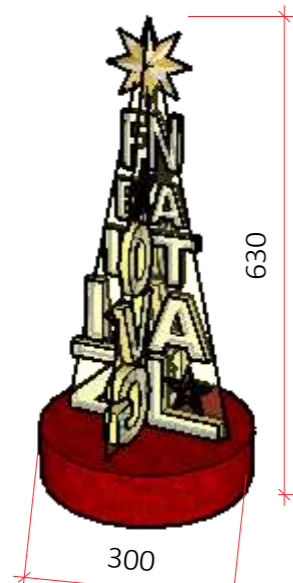
-Espaçar LEDs 5cm entre si.



VISTA FRONTAL
Esc.: 1/75

LEGENDA

Símbolo	Especificação
	COTAS GERAIS
	COTAS SECUNDÁRIAS

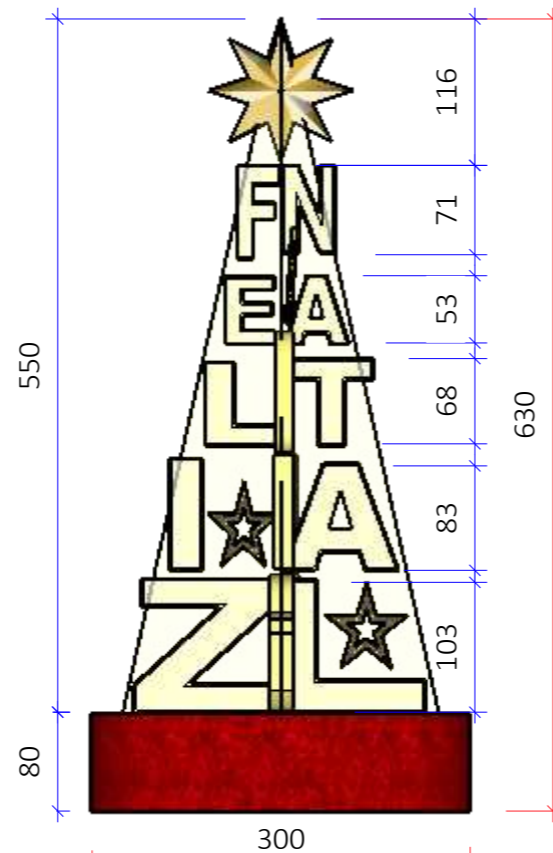


ÁRVORE COM NOMES


- Árvore feita com letras em MDF caixa alta na cor branco quente.
- Base da árvore com sistema giratório em grama sintética espessura=12mm na cor vermelha
- Contornar Letras e base da árvore nas mesmas cores (luz branco quente para letras e luz vermelha para base) funcionando de forma estática.

OBS.: Espaçar LEDs de 5cm em 5cm

05



VISTA FRONTAL
Esc.: 1/30



VISTA LATERAL
Esc.: 1/30



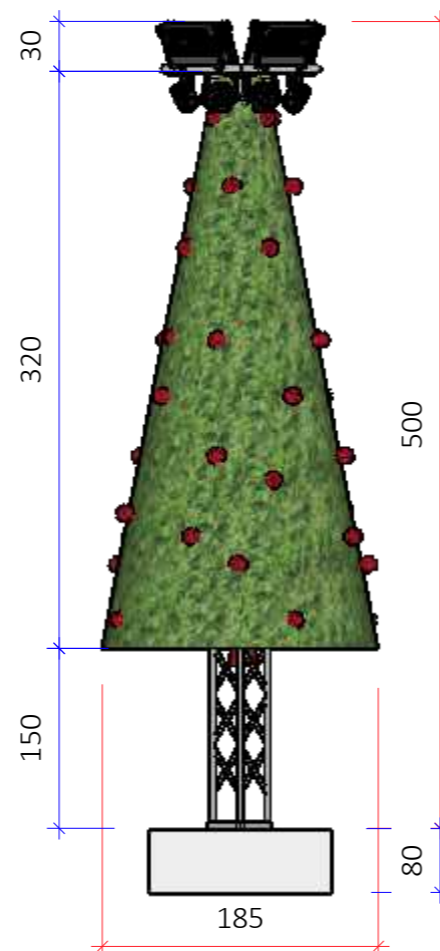
06

PINHIERO CÊNICO (executar 30 unidades)

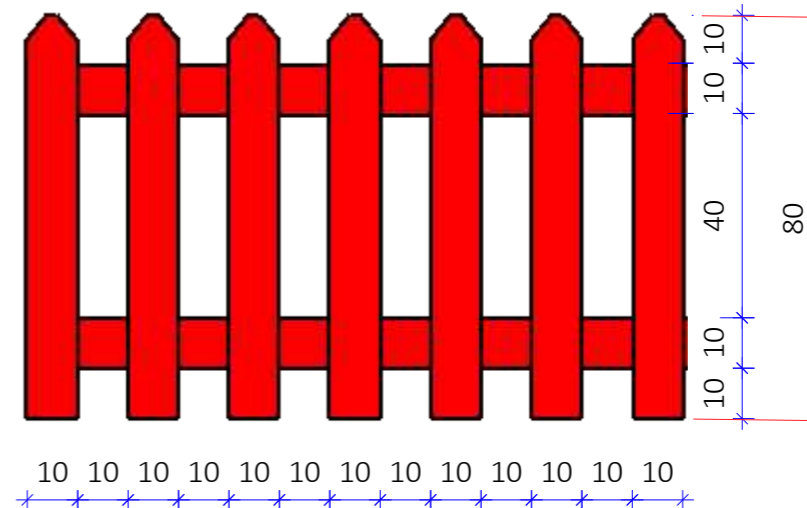
- Estrutura Q30 existente no local.
- Envelopar q30 com cone complementar (formado por par encaixado) em festão verde com aplicações de bolas vermelhas e cordão de LED blindado.

LEGENDA

Símbolo	Especificação
	COTAS GERAIS
	COTAS SECUNDÁRIAS



VISTA FRONTAL
Esc.: 1/50



VISTA FRONTAL
Esc.: 1/15

07

CERCA

- Cerca em madeira pintada de vermelho.
- Considerar custo da metragem linear para caso haja solicitação do corpo de bombeiros.



ARQUITETA:

GISELLE MOTTA DE PAULA
CAU A76832-4

RESPONSÁVEL TÉCNICO:

ELISEU SILVA GARCIA
CREA 13849 GO

PROPRIETÁRIO:

ORGANIZAÇÃO DAS
VOLUNTÁRIAS DE GOIÁS

ENDEREÇO:

Av. T-14, 249 - St. Bueno,
Goiania - GO, 74230-130

CONTEÚDO:

**O5 | DETALHAMENTO DA
ÁRVORE COM NOMES**
**O6 | DETALHAMENTO DA
ÁRVORE COM
ILUMINAÇÃO**
O8 | CERCA

ETAPA DE PROJETO:

PROJETO EXECUTIVO

DATA: julho 17, 2023

ARQUIVO:
10-O: ESTRUTURAS
COMPLEMENTARES-
NATAL DO BEM OVG

REPRESENTAÇÃO TÉCNICA:

ISABELLY F. LACERDA
GABRIELLY GUEDES

***CONFERIR MEDIDAS
NO LOCAL**

**OBSERVAÇÃO: VER
NOTAS TÉCNICAS AO
FINAL DO
DOCUMENTO PARA
EXECUÇÃO DAS
PEÇAS E
ESTRUTURAS
DETALHADAS**

PRANCHA:



NOTAS TÉCNICAS

Símbolo	Especificação
1	O dimensionamento e execução das estruturas metálicas de sustentação dos elementos decorativos são de responsabilidade do fornecedor, sendo necessário o fornecimento da ART;
2	As estruturas metálicas deverão ser executadas em aço estrutural, com sistema de contrapeso para instalação em superfície, já que o revestimento de piso não seja perfurado;
3	Os contrapesos deverão ser executados como elementos decorativos de superfície, decorativos ou compor as estruturas de sustentação;
4	Os festões serão em material anti-chama, com fixação em tela plástica na trama de 2 cm, com braçadeiras na cor do elemento decorativo e os de cor vermelho deverá ser pintados com tinta alquídica para não descolorirem durante o evento
5	Os cordões de LED terão lâmpadas blindadas e terão a proporção de 90% led fixo e 10% tipo flash.
6	As lâmpadas do tipo estrobo deverão ser em LED, com blindagem a prova d'água e IP67
7	Para a fixação das lâmpadas de Led conjuntamente aos festões deverá ser utilizada uma tela plástica com trama de 2cm e braçadeiras na cor do elemento decorativo.As cores dos LEDs fixados junto aos festões, deverão seguir as cores do mesmos. Ex.: festão vermelho, cordão LED blindado na cor vermelha.

ARQUITETA:

GISELLE MOTTA DE PAULA
CAU A76832-4

RESPONSÁVEL TÉCNICO:

ELISEU SILVA GARCIA
CREA 13849 GO

PROPRIETÁRIO:

ORGANIZAÇÃO DAS
VOLUNTÁRIAS DE GOIÁS

ENDEREÇO:

Av. T-14, 249 - St. Bueno,
Goiânia - GO, 74230-130

CONTEÚDO:

ETAPA DE PROJETO:

PROJETO EXECUTIVO

DATA: julho 17, 2023

ARQUIVO:

10-O: ESTRUTURAS
COMPLEMENTARES-
NATAL DO BEM OVG

REPRESENTAÇÃO TÉCNICA:

ISABELLY F. LACERDA
GABRIELLY GUEDES

***CONFERIR MEDIDAS
NO LOCAL**

OBSERVAÇÃO: VER
NOTAS TÉCNICAS AO
FINAL DO
DOCUMENTO PARA
EXECUÇÃO DAS
PEÇAS E
ESTRUTURAS
DETALHADAS

PRANCHA: