

LEGENDA-EDIFÍCIOS/ESTRUTURAS DETALHADAS

Cód	Espaços	Peças/estruturas	Prancha
A	BIBLIOTECA	A1 FAIXA	prancha 03
		A2 FAIXA COM ESTRELA	prancha 03
B	MONUMENTO AOS DIREITOS HUMANOS	B1 FACHADAS COM STROBOS	prancha 04
C	MUSEU DE ARTE CONTEMPORÂNEA	C1 FAIXA ILUMINADA 1	prancha 05/06
		C2 FAIXA ILUMINADA 2	prancha 05/06
		C3 FAIXA ILUMINADA 3	prancha 05/06
		C4 RAMPA	prancha 06
		C5 LAÇO ILUMINADO GRANDE	prancha 06
		C6 LAÇO ILUMINADO PEQUENO	prancha 06
D	PALÁCIO DA MÚSICA	D1 ÁRVORES NATALINAS ILUMINADAS	prancha 08
		D2 BOLAS NATALINAS DECORATIVAS	prancha 08
		D3 PÓRTICO DE ACESSO EM FORMA DE IGLU	prancha 07
		D4 CÚPULA	prancha 07
E	PÓRTICOS	E1 PÓRTICO DE ENTRADA-BOTA	prancha 09
		E2 PÓRTICO DE ENTRADA-URSO	prancha 10
F	TENDA CRISTAL	F1 TETO ILUMINADO COM LEDS E PINGENTES	prancha 11

ARQUITETA:

GISELLE MOTTA DE PAULA  
CAU A76832-4

RESPONSÁVEL TÉCNICO:

ELISEU SILVA GARCIA  
CREA 13849 GO

PROPRIETÁRIO:

ORGANIZAÇÃO DAS  
VOLUNTÁRIAS DE GOIÁS

ENDEREÇO:

Av. T-14, 249 - St. Bueno,  
Goiânia - GO, 74230-130

CONTEÚDO:

**AIBICIDIEIF:**  
**PLANTA BAIXA DE**  
**IMPLANTAÇÃO-**  
**EDIFÍCIOS**

ETAPA DE PROJETO:

PROJETO EXECUTIVO

DATA: julho 17, 2023

ARQUIVO:

01-A/B/C/D/F: EDIFÍCIOS E  
PÓRTICOS-NATAL DO BEM OVG

REPRESENTAÇÃO TÉCNICA:

ISABELLY F. LACERDA  
GABRIELLY GUEDES  
JACYAILA FREIRE

**\*CONFERIR MEDIDAS**  
**NO LOCAL**

**OBSERVAÇÃO:** VER  
NOTAS TÉCNICAS AO  
FINAL DO  
DOCUMENTO PARA  
EXECUÇÃO DAS  
PEÇAS E  
ESTRUTURAS  
DETALHADAS

PRANCHA:



**PLANTA BAIXA-IMPLANTAÇÃO-EDIFÍCIOS E PÓRTICOS**  
Esc.: 1/1000

LEGENDA

Símbolo	Especificação
⊗	indicação de edifícios existentes
⊗	indicação de espaços a serem executados
⊗1	indicação de peça/estrutura



ARQUITETA:  
GISELLE MOTTA DE PAULA  
CAU A76832-4

RESPONSÁVEL TÉCNICO:  
ELISEU SILVA GARCIA  
CREA 13849 GO

PROPRIETÁRIO:  
ORGANIZAÇÃO DAS  
VOLUNTÁRIAS DE GOIÁS

ENDEREÇO:  
Av. T-14, 249 - St. Bueno,  
Goiânia - GO, 74230-130

CONTEÚDO:

**A I E I F: PLANTA BAIXA-  
BIBLIOTECA E  
ESTACIONAMENTO**

ETAPA DE PROJETO:  
PROJETO EXECUTIVO

DATA: julho 17, 2023  
ARQUIVO:  
01-A/B/C/D/F: EDIFÍCIOS E  
PÓRTICOS-NATAL DO BEM OVG

REPRESENTAÇÃO TÉCNICA:  
ISABELLY F. LACERDA  
GABRIELLY GUEDES  
JACYAILA FREIRE

**\*CONFERIR MEDIDAS  
NO LOCAL**

**OBSERVAÇÃO: VER  
NOTAS TÉCNICAS AO  
FINAL DO  
DOCUMENTO PARA  
EXECUÇÃO DAS  
PEÇAS E  
ESTRUTURAS  
DETALHADAS**

PRANCHA:

2

VER DETALHE E1-PRANCHA 09

VER DETALHE F1-PRANCHA 11



**E: ACESSO PRINCIPAL -  
ESTACIONAMENTO**

**F: TENDA CRISTAL - LIGAÇÃO DO PRÉDIO DA  
BIBLIOTECA COM A PRAÇA DE ALIMENTAÇÃO**

**A: Edifício Biblioteca**



**PLANTA BAIXA-BIBLIOTECA E ESTACIONAMENTO**  
Esc.: 1/750

LEGENDA

Símbolo	Especificação
	indicação de edifícios existentes
	indicação de espaços a serem executados
	indicação de peça/estrutura
	indicação de vista de fachada

LEGENDA-PEÇAS/ESTRUTURAS DETALHADAS

Espaço	Cód	Peças/estruturas	Prancha
EDIFÍCIO BIBLIOTECA	A1	Faixa	prancha 3
	A2	Faixa e estrela	prancha 3
ACESSO PRINCIPAL - ESTACIONAMENTO	E1	Pórtico de entrada	prancha 9
TENDA CRISTAL	F1	Teto Iluminado com leds e pingentes	prancha 11



ARQUITETA:

GISELLE MOTTA DE PAULA  
CAU A76832-4

RESPONSÁVEL TÉCNICO:

ELISEU SILVA GARCIA  
CREA 13849 GO

PROPRIETÁRIO:

ORGANIZAÇÃO DAS  
VOLUNTÁRIAS DE GOIÁS

ENDEREÇO:

Av. T-14, 249 - St. Bueno,  
Goiânia - GO, 74230-130

CONTEÚDO:

**A | BIBLIOTECA:  
DETALHAMENTO DE  
FACHADAS**

ETAPA DE PROJETO:

PROJETO EXECUTIVO

DATA: julho 17, 2023

ARQUIVO:

01-A/B/C/D/F: EDIFÍCIOS E  
PÓRTICOS-NATAL DO BEM OVG

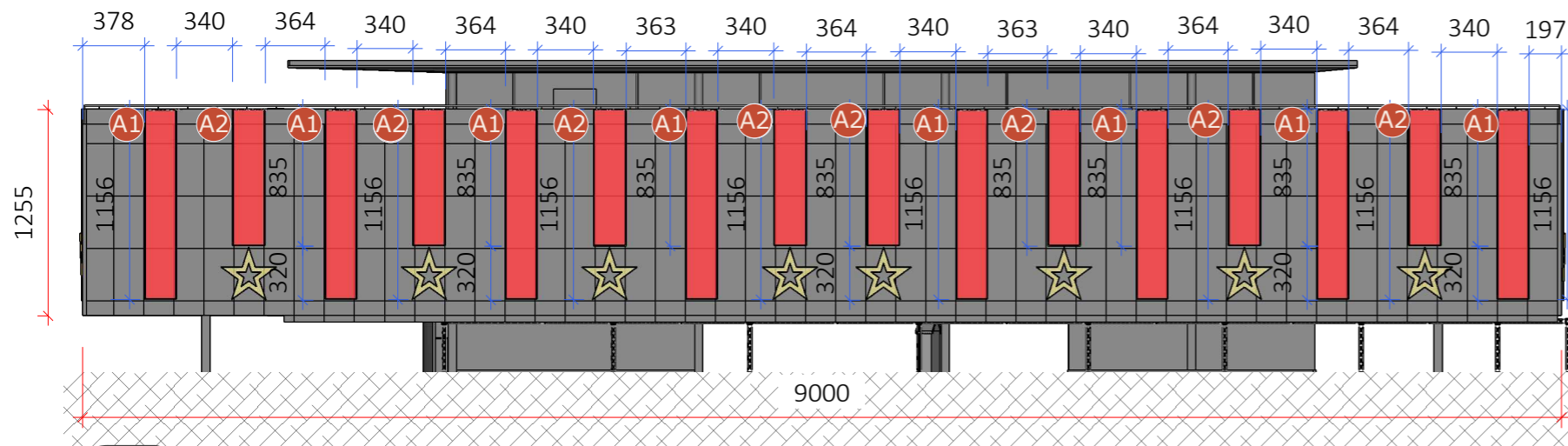
REPRESENTAÇÃO TÉCNICA:

ISABELLY F. LACERDA  
GABRIELLY GUEDES  
JACYAILA FREIRE

**\*CONFERIR MEDIDAS  
NO LOCAL**

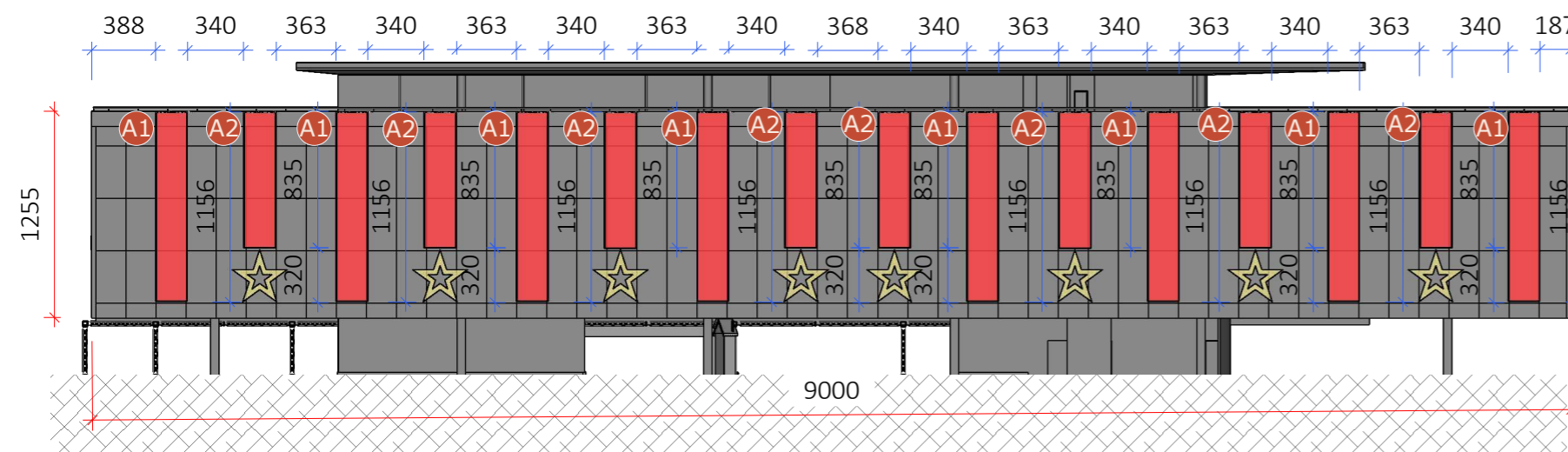
**OBSERVAÇÃO:** VER  
NOTAS TÉCNICAS AO  
FINAL DO  
DOCUMENTO PARA  
EXECUÇÃO DAS  
PEÇAS E  
ESTRUTURAS  
DETALHADAS

PRANCHA:



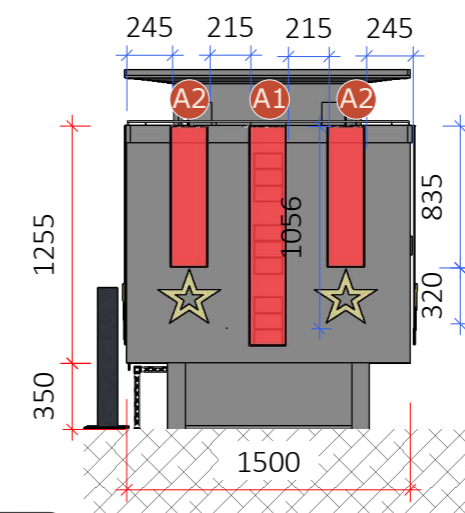
**VISTA A-FRONTAL-BIBLIOTECA**

Esc.: 1/400



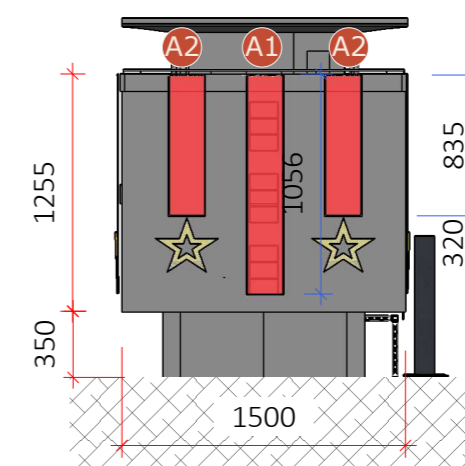
**VISTA C-POSTERIOR-BIBLIOTECA**

Esc.: 1/400




**VISTA B-LATERAL DIREITA-BIBLIOTECA**

Esc.: 1/400




**VISTA D-LATERAL ESQUERDA-BIBLIOTECA**

Esc.: 1/400



**A1 FAIXA**



**A2 FAIXA E ESTRELA**

**A1: FAIXA:** Faixa em estrutura metálica dourada preenchida com cordão de LED blindado na cor vermelho sendo e iluminação estática. Executar 18 unidades.

**A2: FAIXA E ESTRELA:** Faixa e estrela em estrutura metálica dourada preenchida com cordão de LED blindado (LED cor vermelho para faixa e branco quente para estrela com iluminação estática). Executar 20 unidades .

**OBS.: Espaçar LEDs de 5cm em 5cm**

**LEGENDA**

Símbolo	Especificação
	COTAS GERAIS
	COTAS SECUNDÁRIAS

ARQUITETA:

GISELLE MOTTA DE PAULA  
CAU A76832-4

RESPONSÁVEL TÉCNICO:

ELISEU SILVA GARCIA  
CREA 13849 GO

PROPRIETÁRIO:

ORGANIZAÇÃO DAS  
VOLUNTÁRIAS DE GOIÁS

ENDEREÇO:

Av. T-14, 249 - St. Bueno,  
Goiânia - GO, 74230-130

CONTEÚDO:

**B I MONUMENTO AOS  
DIREITOS HUMANOS:  
DETALHAMENTO DE  
FACHADAS**

ETAPA DE PROJETO:

PROJETO EXECUTIVO

DATA: julho 17, 2023

ARQUIVO:

01-A/B/C/D/F: EDIFÍCIOS E  
PÓRTICOS-NATAL DO BEM OVG

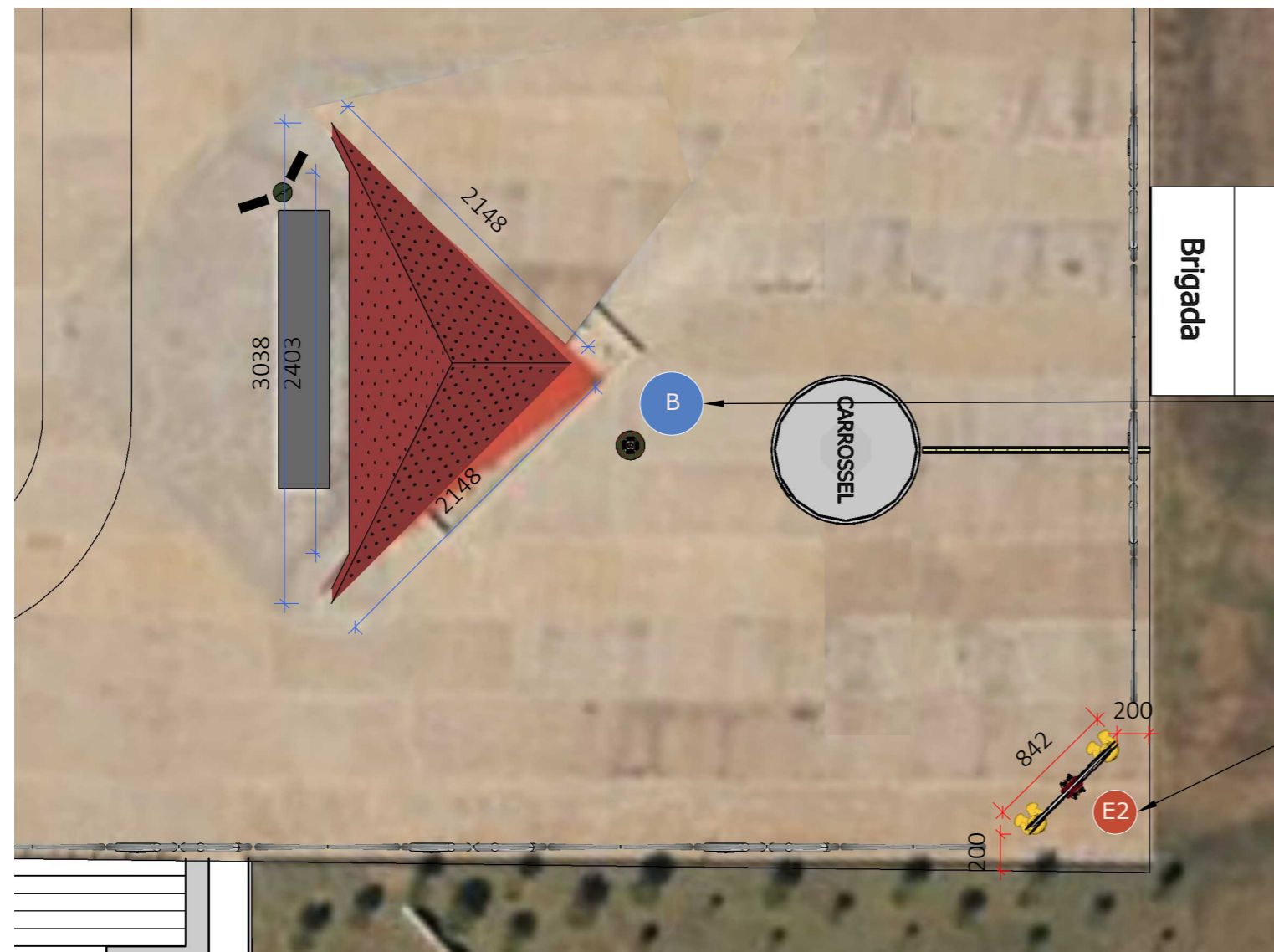
REPRESENTAÇÃO TÉCNICA:

ISABELLY F. LACERDA  
GABRIELLY GUEDES  
JACYAILA FREIRE

**\*CONFERIR MEDIDAS  
NO LOCAL**

**OBSERVAÇÃO:** VER  
NOTAS TÉCNICAS AO  
FINAL DO  
DOCUMENTO PARA  
EXECUÇÃO DAS  
PEÇAS E  
ESTRUTURAS  
DETALHADAS

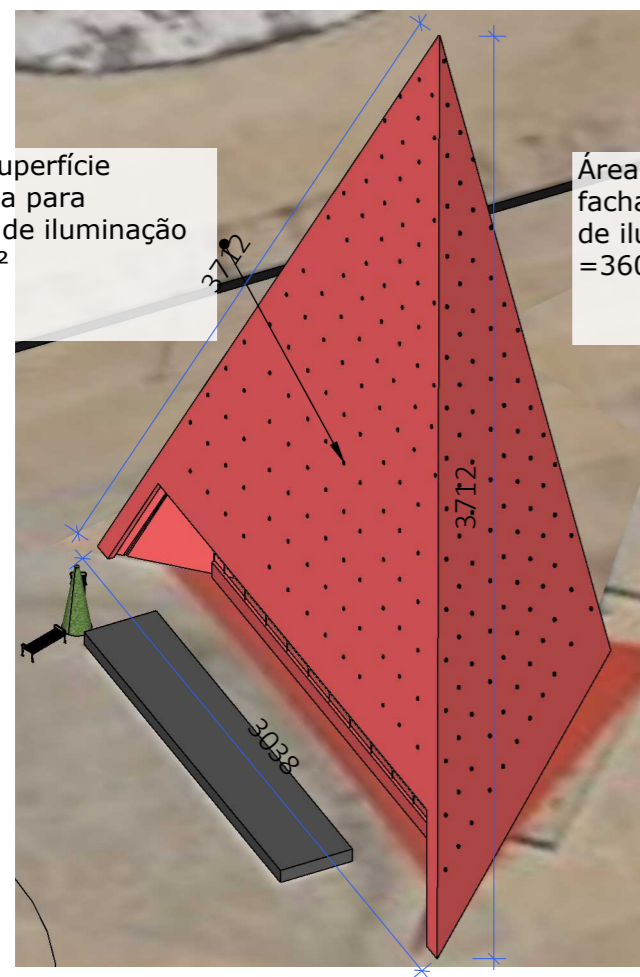
PRANCHA:



• **B: EDIFÍCIO MONUMENTO AOS DIREITOS HUMANOS**

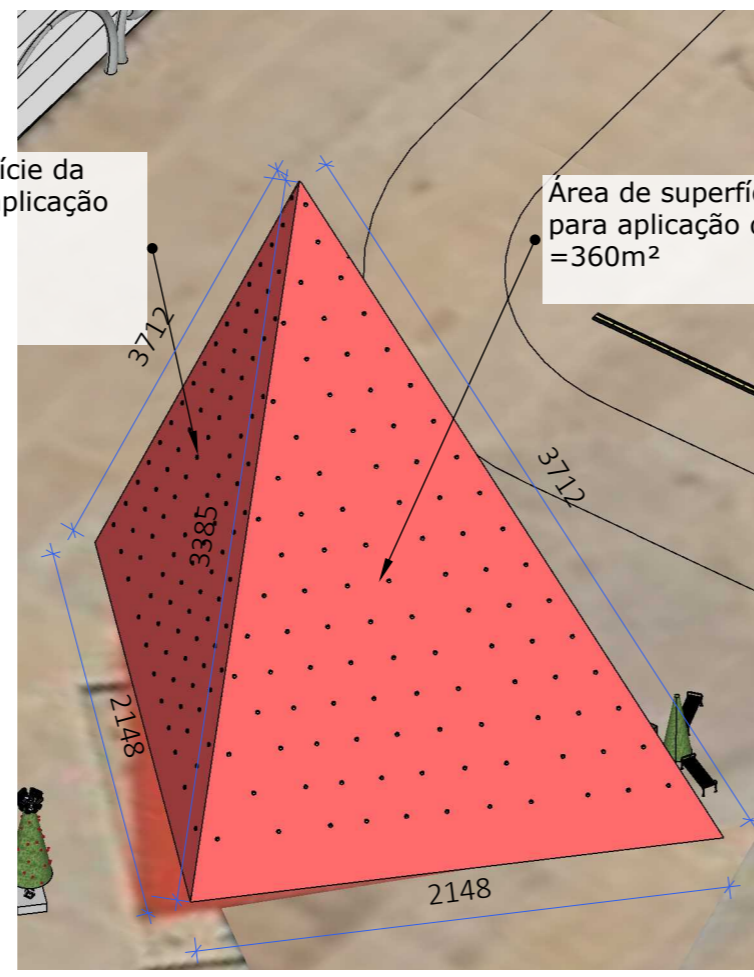
**E2: PÓRTICO DE ENTRADA.**  
(VER DETALHAMENTO DA PEÇA NA PRANCHA 10)

**PLANTA BAIXA-MONUMENTO AOS DIREITOS HUMANOS**  
Esc.: 1/300



Área de superfície da fachada para aplicação de iluminação = 384,4m<sup>2</sup>

Área de superfície da fachada para aplicação de iluminação = 360m<sup>2</sup>



Área de superfície da fachada para aplicação de iluminação = 360m<sup>2</sup>

**B1**

**-DISTRIBUIR LÂMPADAS STROBOS LED PELAS 3 FACHADAS DO EDIFÍCIO**

**AREA ILUMINADA TOTAL: 1104,4m<sup>2</sup>**  
(aproximadamente 3 strobes por m<sup>2</sup>)

**PERSPECTIVAS-MONUMENTO AOS DIREITOS HUMANOS**  
Esc.: 1/300



ARQUITETA:

GISELLE MOTTA DE PAULA  
CAU A76832-4

RESPONSÁVEL TÉCNICO:

ELISEU SILVA GARCIA  
CREA 13849 GO

PROPRIETÁRIO:

ORGANIZAÇÃO DAS  
VOLUNTÁRIAS DE GOIÁS

ENDEREÇO:

Av. T-14, 249 - St. Bueno,  
Goiânia - GO, 74230-130

CONTEÚDO:

**C I MUSEU DE ARTE  
CONTEMPORÂNEA:  
DETALHAMENTO DE  
FACHADAS**

ETAPA DE PROJETO:

PROJETO EXECUTIVO

DATA: julho 17, 2023

ARQUIVO:

01-A/B/C/D/F: EDIFÍCIOS E  
PÓRTICOS-NATAL DO BEM OVG

REPRESENTAÇÃO TÉCNICA:

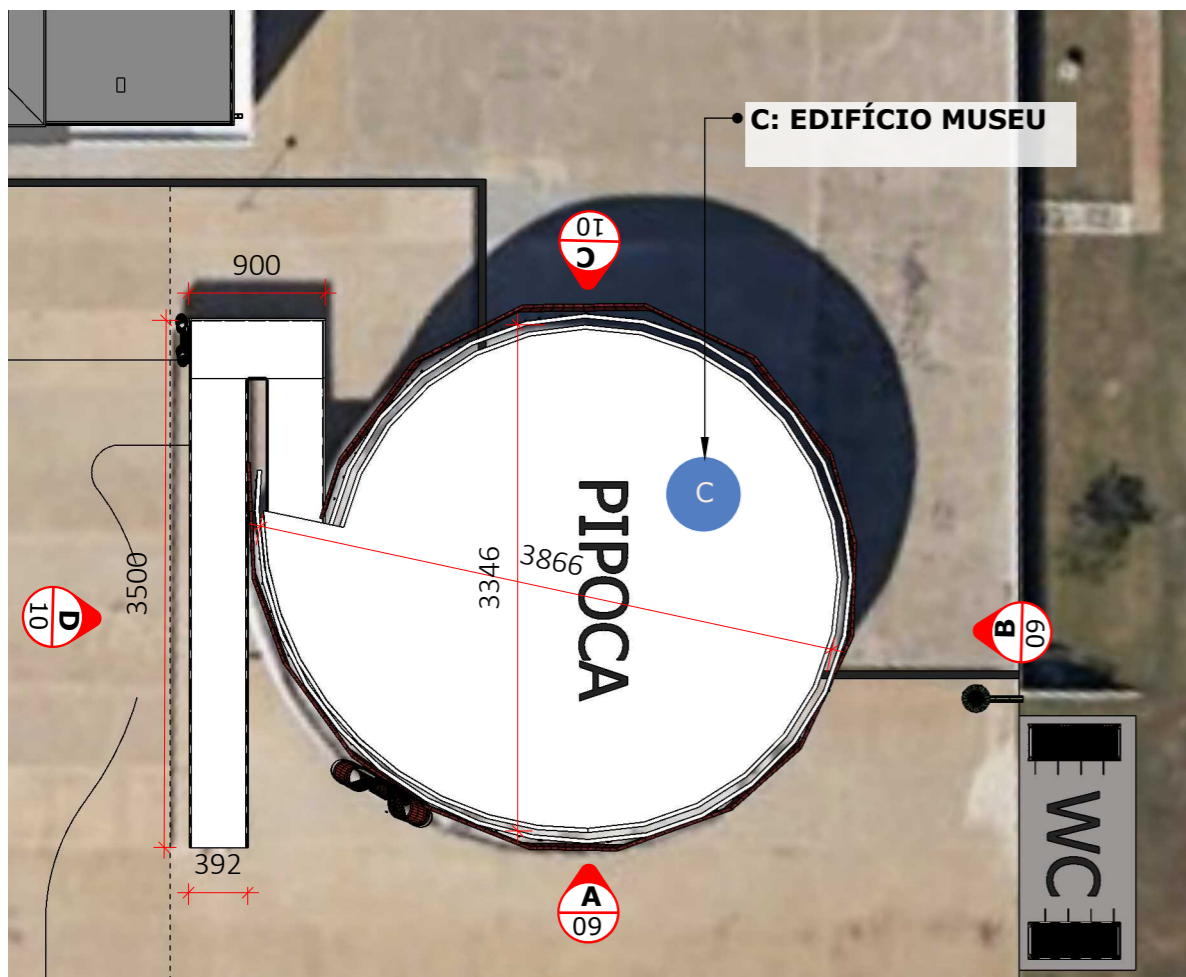
ISABELLY F. LACERDA  
GABRIELLY GUEDES  
JACYAILA FREIRE

**\*CONFERIR MEDIDAS  
NO LOCAL**

**OBSERVAÇÃO: VER  
NOTAS TÉCNICAS AO  
FINAL DO  
DOCUMENTO PARA  
EXECUÇÃO DAS  
PEÇAS E  
ESTRUTURAS  
DETALHADAS**

PRANCHA:

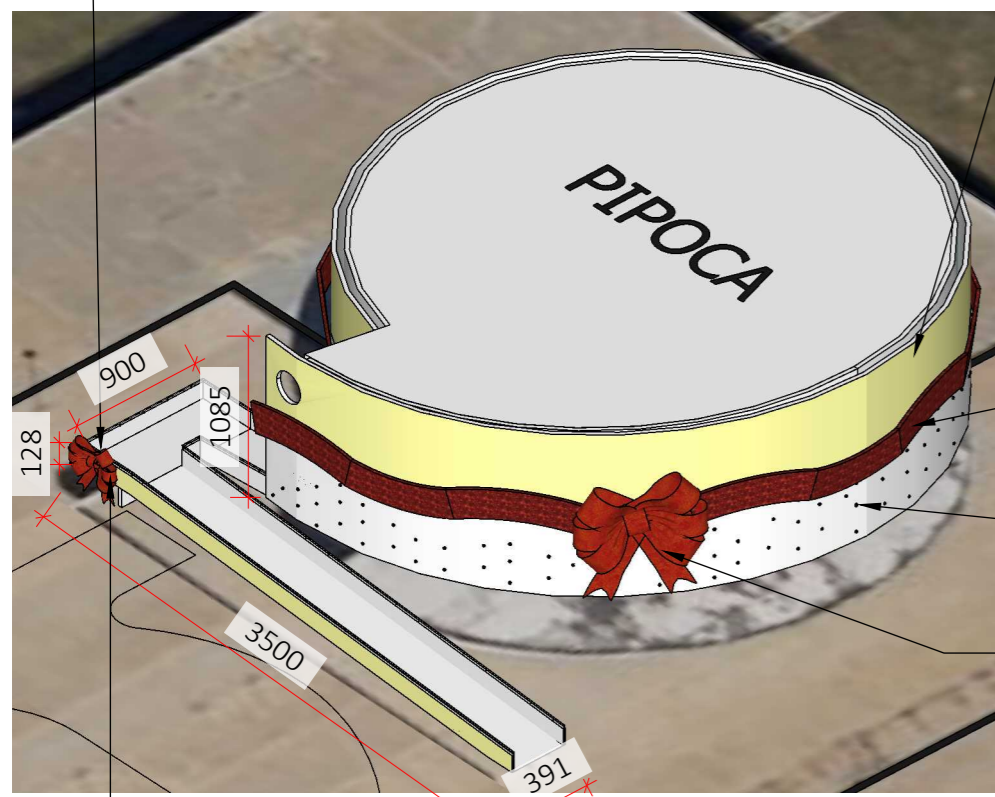
5



**C-PLANTA BAIXA-MUSEU**

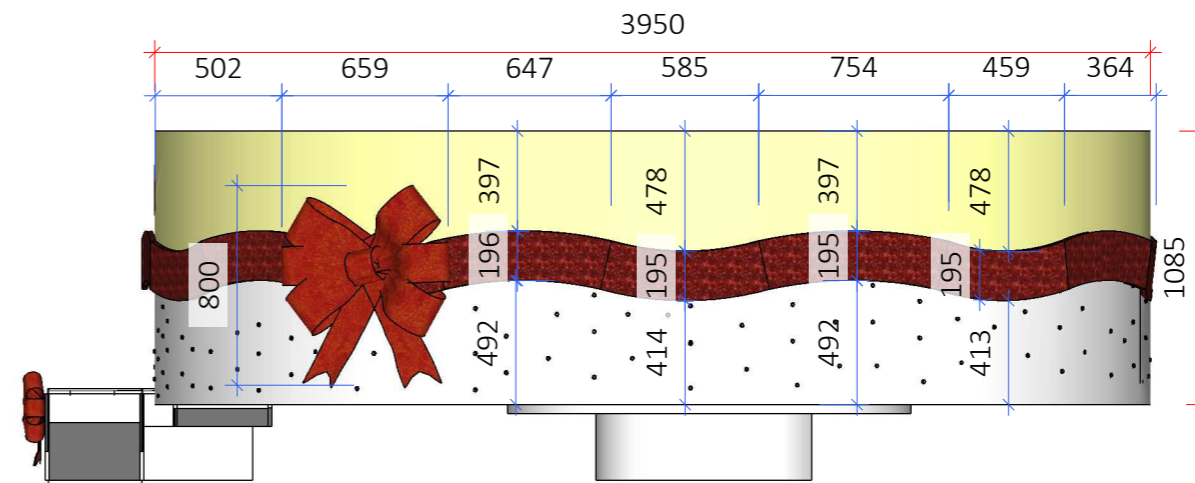
Esc.: 1/500

- C4 RAMPA:** Preencher laterais externas da rampa com cordão LED blindado na cor branco quente. (VER DETALHE C4-PRANCHA 06)



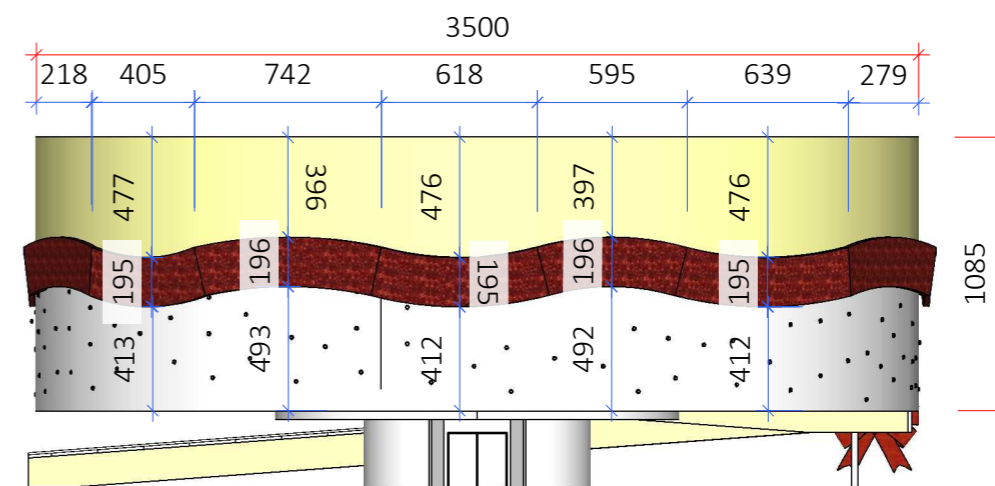
**OBSERVAÇÃO: ESPAÇAR LEDS 5cm ENTRE SI**

- C1 FAIXA 1:** Estrutura metálica em metalon na cor dourado contornando o edifício e preenchida com cordão 100 LED blindado na cor branco quente e iluminação estática.  
*Área de superfície da fachada para aplicação de iluminação = ~742m<sup>2</sup>*
- C2 FAIXA 2:** Estrutura metálica em metalon na cor vermelho contornando o edifício e preenchida com cordão 100 LED blindado na cor vermelho com iluminação estática.  
*Área de superfície da fachada para aplicação de iluminação = ~235m<sup>2</sup>*
- C3 FAIXA 3:** Distribuir lâmpadas strobos LED  
*Área de superfície da fachada para aplicação de iluminação = ~612m<sup>2</sup> (aproximadamente 3 strobos por m<sup>2</sup>)*
- C5 LAÇO ILUMINADO GRANDE:** Laço em estrutura metálica na cor vermelho preenchida com cordão 100 LED blindado na cor vermelho com iluminação estática. (VER DETALHE C5- PRANCHA 06)
- C6 LAÇO ILUMINADO PEQUENO:** Laço em estrutura metálica na cor vermelho preenchida com cordão 100 LED blindado na cor vermelho e iluminação estática. (VER DETALHE C6-PRANCHA 06)



**VISTA A-FACHADA FRONTAL-MUSEU**

Esc.: 1/400



**VISTA B-FACHADA LATERAL DIREITA-MUSEU**

Esc.: 1/400

**LEGENDA-PEÇAS/ESTRUTURAS DETALHADAS**

Espaço	Cód	Peças/estruturas	Prancha
	C1	FAIXA ILUMINADA 1	prancha 05/06
	C2	FAIXA ILUMINADA 2	prancha 05/06
	C3	FAIXA ILUMINADA 3	prancha 05/06
	C4	RAMPA	prancha 06
	C5	LAÇO ILUMINADO GRANDE	prancha 06
	C6	LAÇO ILUMINADO PEQUENO	prancha 06



ARQUITETA:

GISELLE MOTTA DE PAULA  
CAU A76832-4

RESPONSÁVEL TÉCNICO:

ELISEU SILVA GARCIA  
CREA 13849 GO

PROPRIETÁRIO:

ORGANIZAÇÃO DAS  
VOLUNTÁRIAS DE GOIÁS

ENDEREÇO:

Av. T-14, 249 - St. Bueno,  
Goiânia - GO, 74230-130

CONTEÚDO:

**C I MUSEU DE ARTE  
CONTEMPORÂNEA:  
DETALHAMENTO DE  
FACHADAS**

ETAPA DE PROJETO:

PROJETO EXECUTIVO

DATA: julho 17, 2023

ARQUIVO:

01-A/B/C/D/F: EDIFÍCIOS E  
PÓRTICOS-NATAL DO BEM OVG

REPRESENTAÇÃO TÉCNICA:

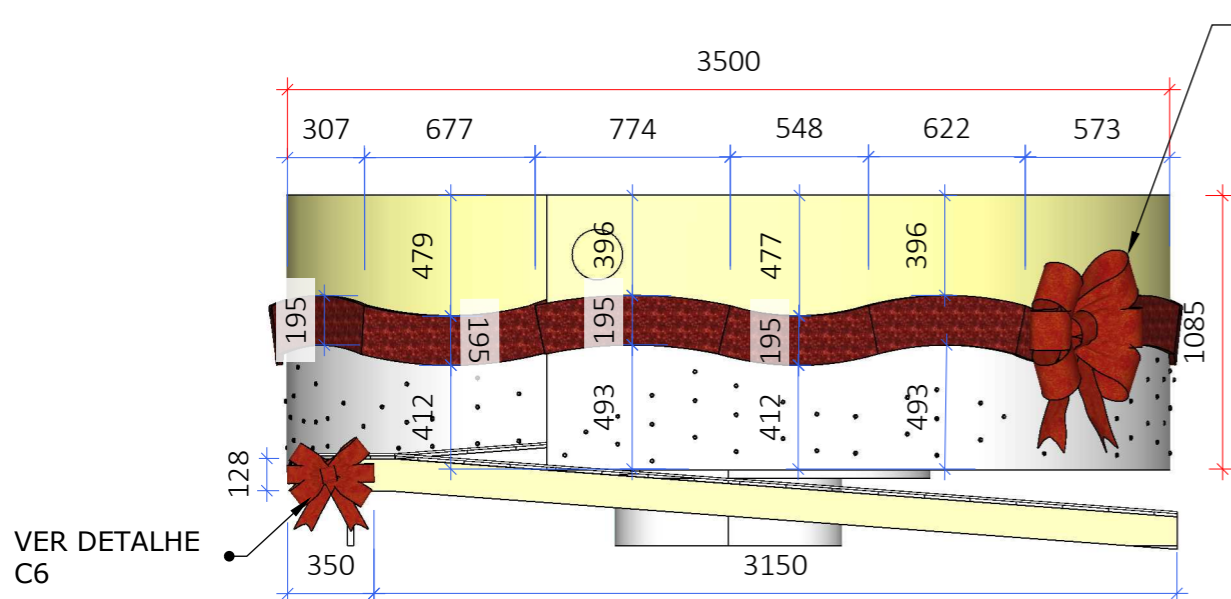
ISABELLY F. LACERDA  
GABRIELLY GUEDES  
JACYAILA FREIRE

**\*CONFERIR MEDIDAS  
NO LOCAL**

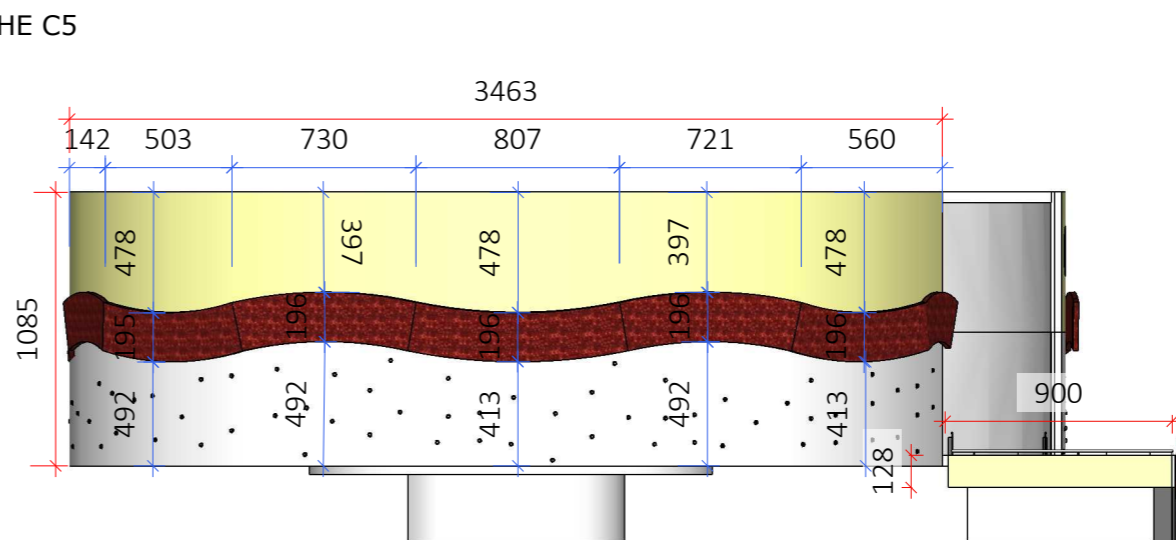
**OBSERVAÇÃO: VER  
NOTAS TÉCNICAS AO  
FINAL DO  
DOCUMENTO PARA  
EXECUÇÃO DAS  
PEÇAS E  
ESTRUTURAS  
DETALHADAS**

PRANCHA:

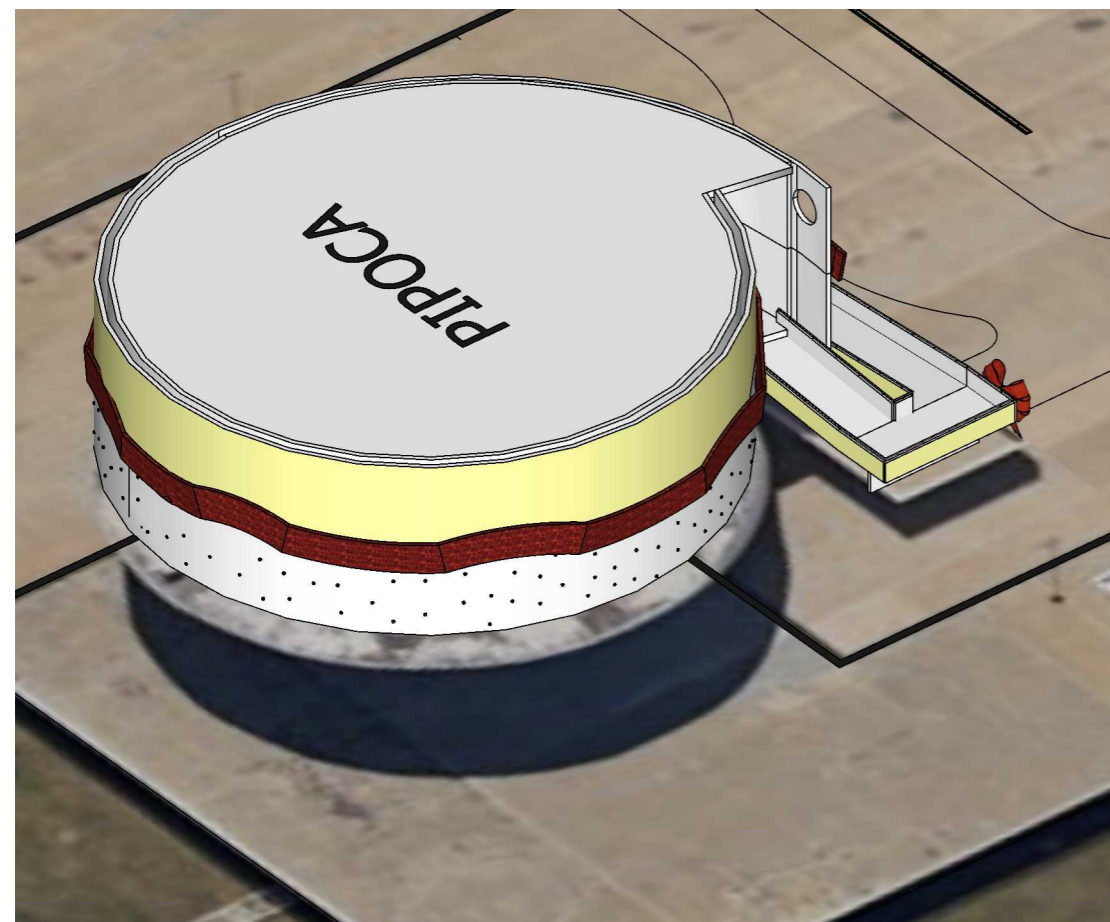
6



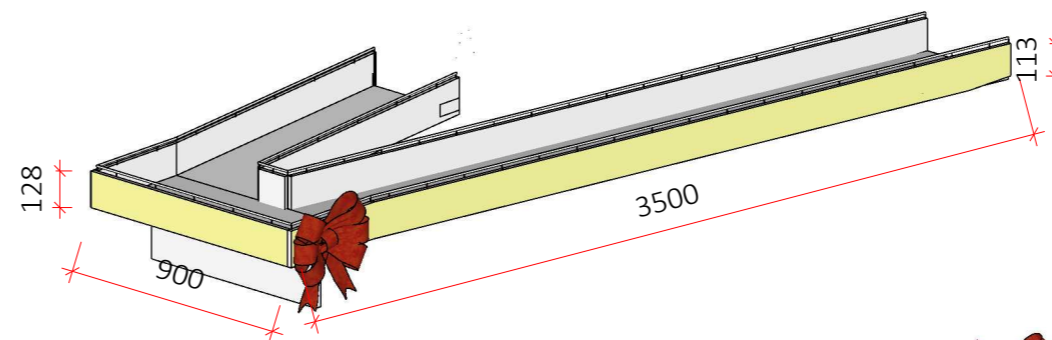
**VISTA C-FACHADA LATERAL ESQUERDA-MUSEU**  
Esc.: 1/400



**VISTA D-FACHADA POSTERIOR-MUSEU**  
Esc.: 1/400

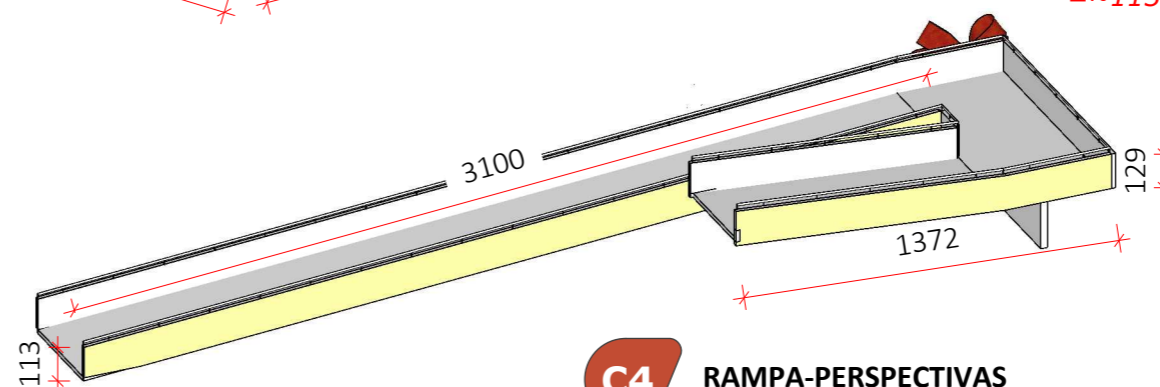


**PERSPECTIVA-MUSEU**  
Esc.: 1/400

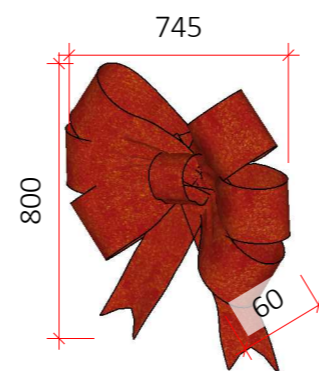


-Contornar todas laterais  
externas da rampa com  
cordão 100 LED blindado  
na cor branco quente e  
iluminação estática.

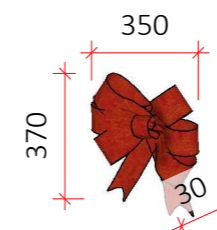
Área de superfície da  
rampa para aplicação  
de iluminação  
= ~113m<sup>2</sup>



**C4 RAMPA-PERSPECTIVAS**  
Esc.: 1/250




**C5 DETALHE LAÇO GRANDE**  
Esc.: 1/200



**C6 DETALHE LAÇO PEQUENO**  
Esc.: 1/200

-Laços em estrutura  
metálica na cor vermelho  
preenchida com cordão 100 LED  
blindado na cor vermelho e  
iluminação estática.

**EXECUTAR 1 UNIDADE;**

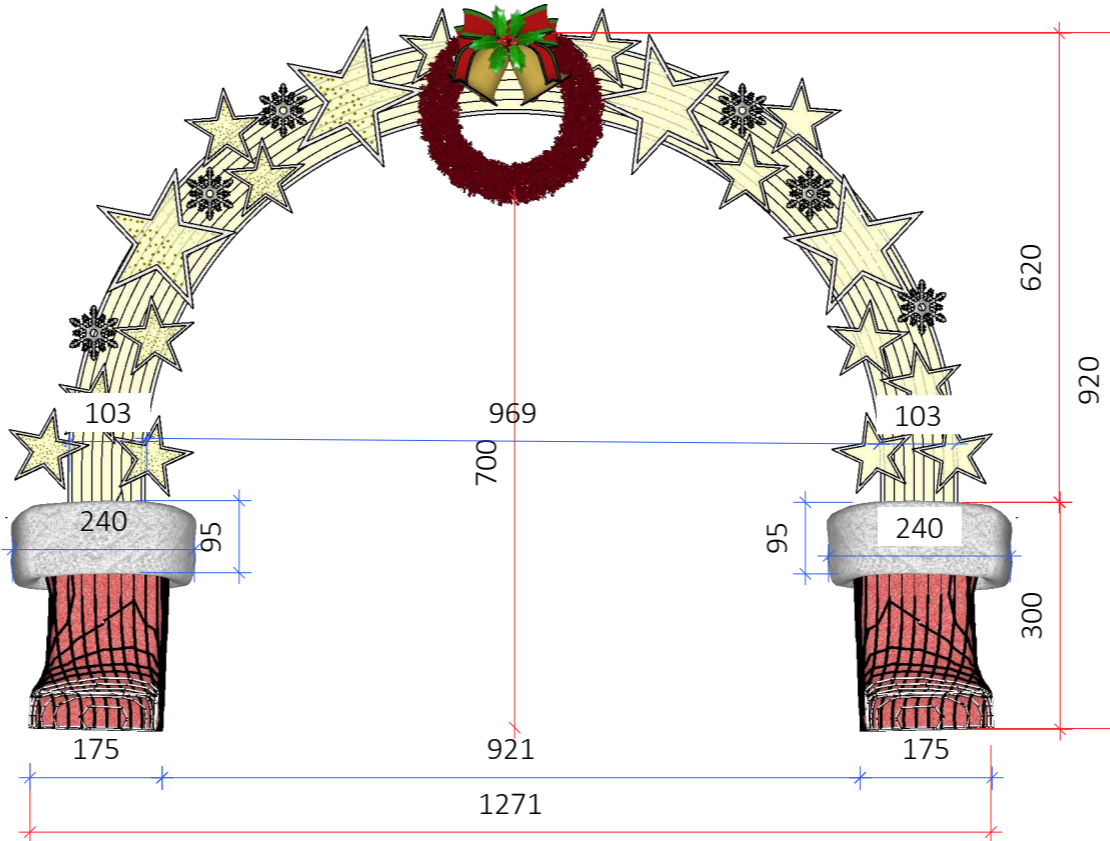


**PÓRTICO DE ENTRADA**

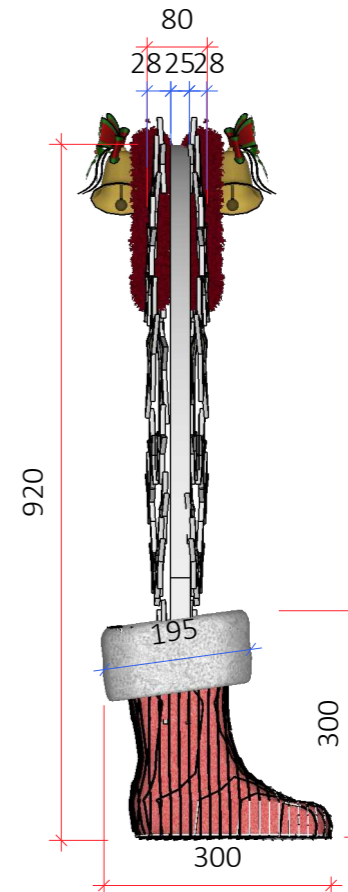
-Arco e botas em estrutura metálica na cor dourado. Preencher botas com festão nas cores branco e vermelho conforme indicado

-Preencher arco com cordão de 100 LED blindado na cor branco quente funcionando com iluminação estática. Aplicar cordão de LED blindado nos festões das botas, com luzes nas cores correspondentes aos festões (branco frio e vermelho)

-Repetir adorno com estrelas, flocos de neve e guirlanda decorativos nos dois lados do arco.



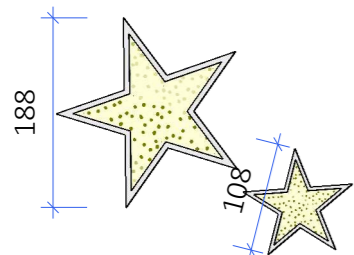
**VISTA FRONTAL**  
Esc.: 1/100



**VISTA LATERAL**  
Esc.: 1/100

**E1**

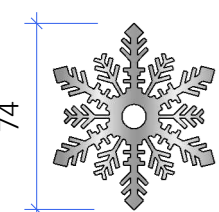
**OBS.: Espaçar LEDs de 5cm em 5cm**



**EXECUTAR 8 ESTRELAS GRANDES E 28 ESTRELAS PEQUENAS;**


Estrelas em estrutura de metalon dourado; contornada e preenchida com cordão de 100 LED blindado na cor branco quente.

(A. da superfície interna:0,75m<sup>2</sup> p/a estrela grande e 0,24m<sup>2</sup> p/estrela menor)



**EXECUTAR 12 UNIDADES;**

Floco de neve em metalon na cor dourado, estrutura vazada contornada e preenchida com cordão de LED blindado na cor branco quente.

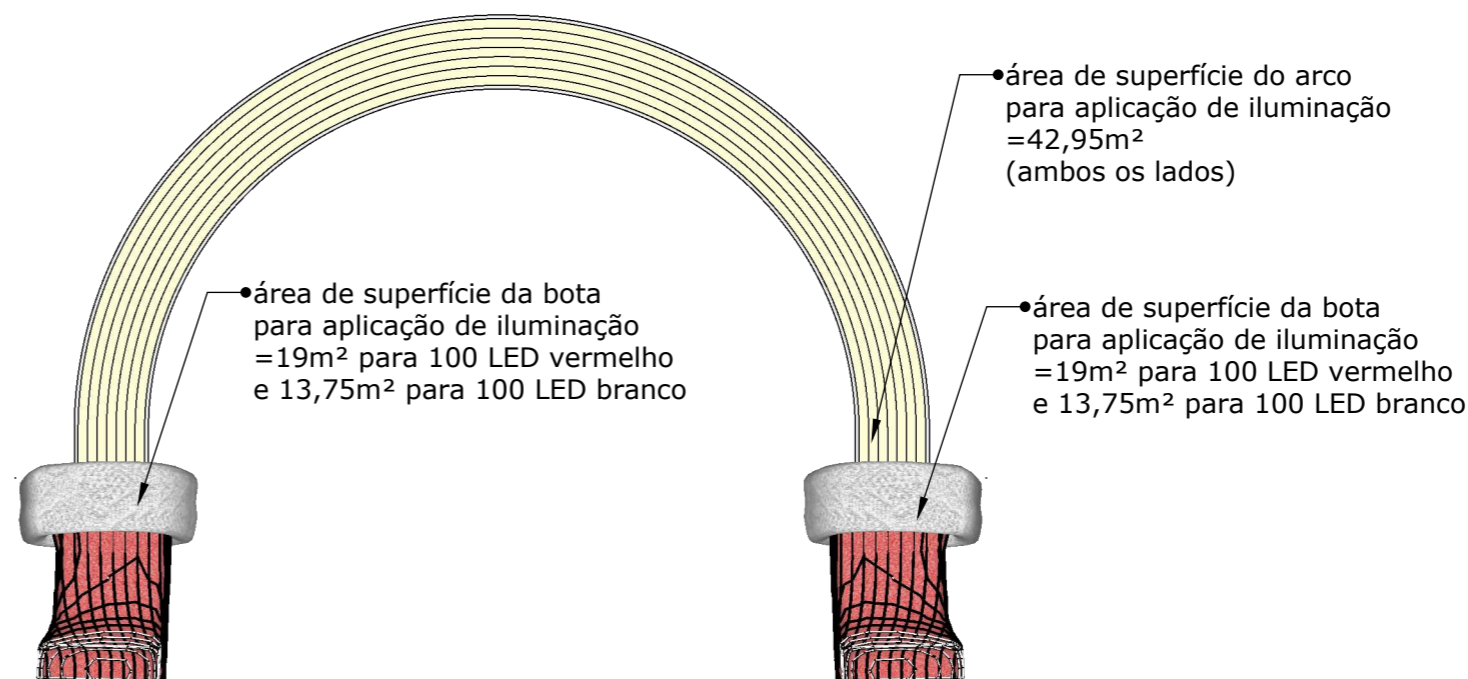


**EXECUTAR 2 UNIDADES;**

Guirlanda em festão vermelho iluminado com cordão de LED blindado na cor vermelho. Sino em estrutura metálica na cor dourada, preenchido com cordão de LED blindado na cor branco quente.

**LEGENDA**

Símbolo	Especificação
	COTAS GERAIS
	COTAS SECUNDÁRIAS



**ÁREAS DE SUPERFÍCIE PARA APLICAÇÃO DE ILUMINAÇÃO**  
Esc.: 1/75



ARQUITETA:

GISELLE MOTTA DE PAULA  
CAU A76832-4

RESPONSÁVEL TÉCNICO:

ELISEU SILVA GARCIA  
CREA 13849 GO

PROPRIETÁRIO:

ORGANIZAÇÃO DAS  
VOLUNTÁRIAS DE GOIÁS

ENDEREÇO:

Av. T-14, 249 - St. Bueno,  
Goiânia - GO, 74230-130

CONTEÚDO:

**E1 | DETALHAMENTO DO PÓRTICO DE ENTRADA**

ETAPA DE PROJETO:

PROJETO EXECUTIVO

DATA: julho 17, 2023

ARQUIVO:

01-A/B/C/D/F: EDIFÍCIOS E PÓRTICOS-NATAL DO BEM OVG

REPRESENTAÇÃO TÉCNICA:

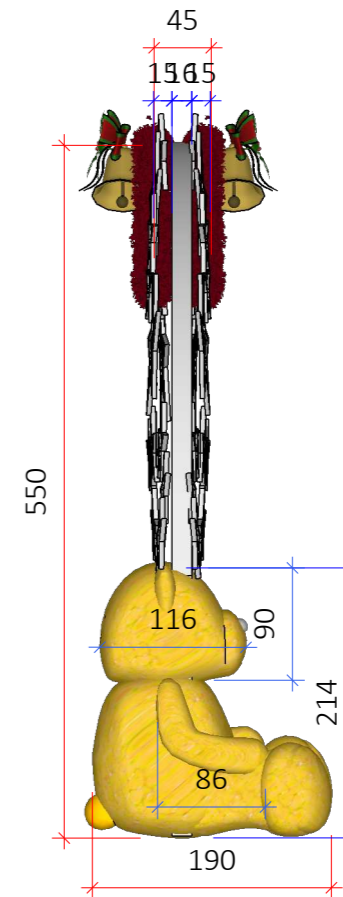
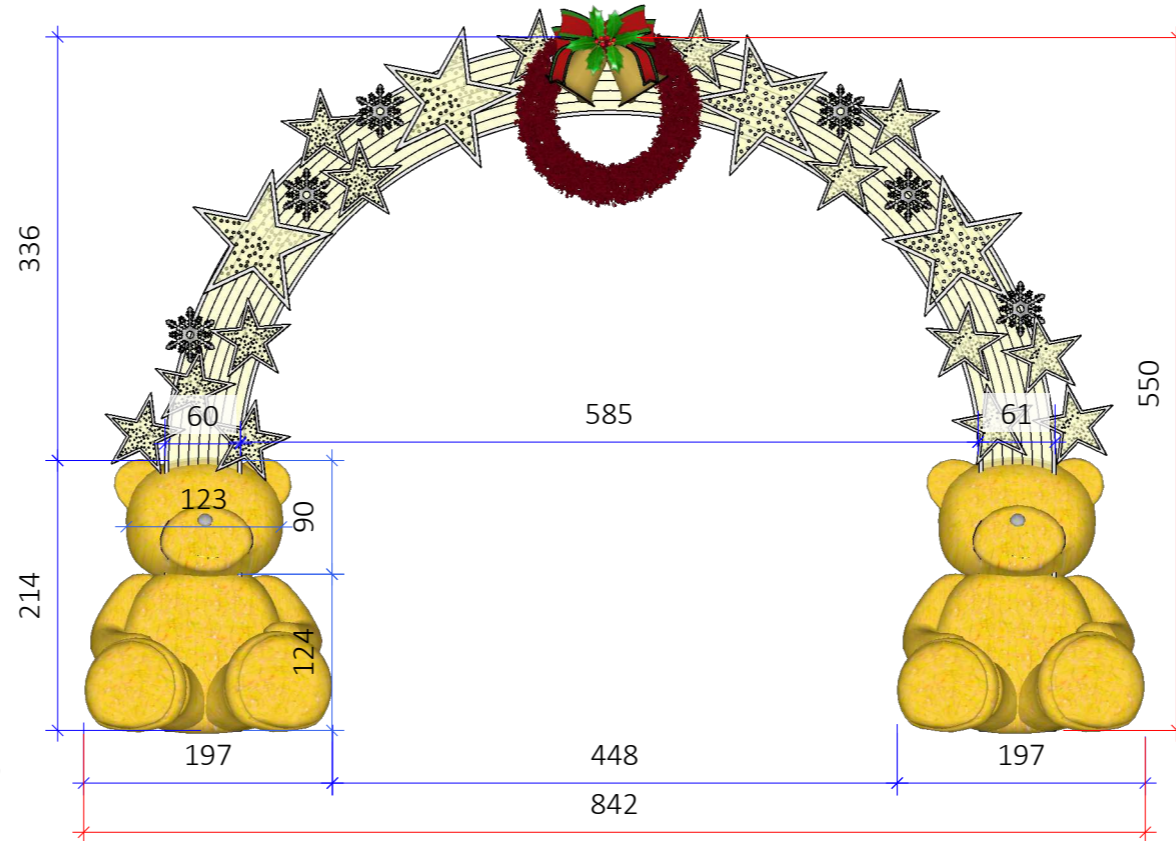
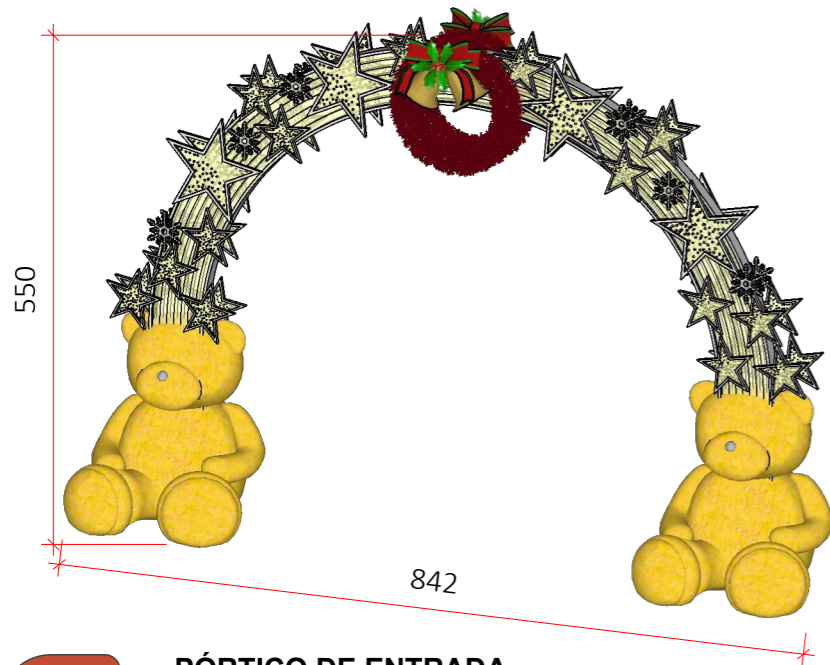
ISABELLY F. LACERDA  
GABRIELLY GUEDES  
JACYAILA FREIRE

**\*CONFERIR MEDIDAS NO LOCAL**

**OBSERVAÇÃO:** VER NOTAS TÉCNICAS AO FINAL DO DOCUMENTO PARA EXECUÇÃO DAS PEÇAS E ESTRUTURAS DETALHADAS

PRANCHA:

**EXECUTAR 1 UNIDADE;**



**E2**

**PÓRTICO DE ENTRADA**

-Arco e ursos em estrutura metálica na cor dourado. Preencher ursos com festão na cor amarelo.


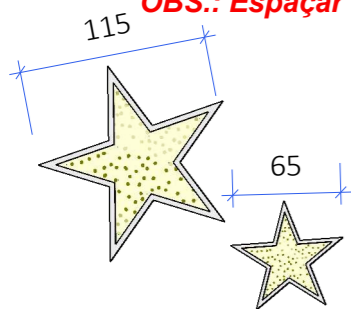
-Preencher arco com cordão de 100 LED blindado na cor branco quente funcionando com iluminação estática. Aplicar cordão de 100 LED blindado nos festões dos ursos, com luzes nas cores correspondentes aos festões (branco quente)

-Repetir adorno com estrelas, flocos de neve e guirlanda decorativos nos dois lados do arco.

**VISTA FRONTAL**  
Esc.: 1/60

**VISTA LATERAL**  
Esc.: 1/60

**OBS.: Espaçar LEDs de 5cm em 5cm**



**EXECUTAR 8 ESTRELAS GRANDES E 28 ESTRELAS PEQUENAS;**

Estrelas em estrutura de metalon dourado; contornada e preenchida com cordão de 100 LED blindado na cor branco quente.

(A. da superfície interna: 0,3m<sup>2</sup> p/a estrela grande e 0,1m<sup>2</sup> p/estrela menor)

**EXECUTAR 2 UNIDADES;**

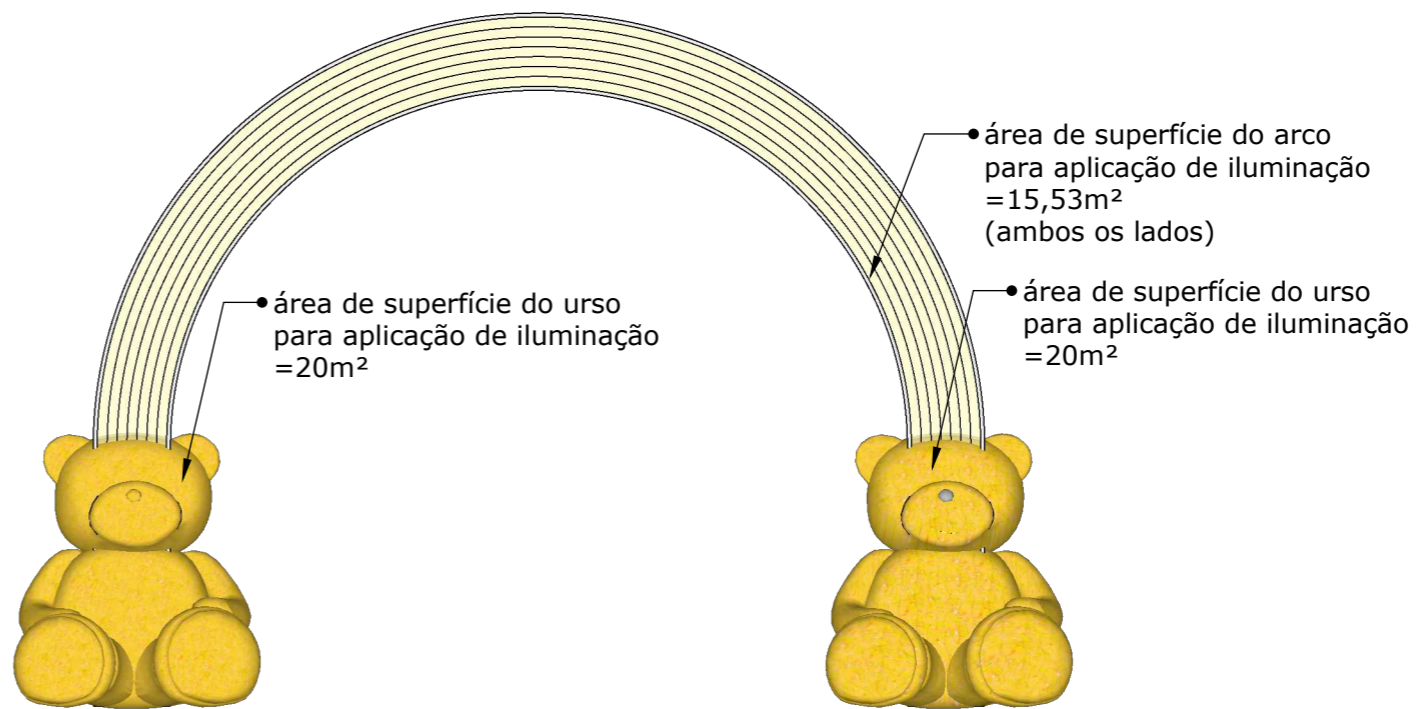

Guirlanda em festão vermelho iluminado com cordão de 100 LED blindado na cor vermelho. Sino em estrutura metálica na cor dourada, preenchido com cordão de 100 LED blindado na cor branco quente.

**LEGENDA**

Símbolo	Especificação
	COTAS GERAIS
	COTAS SECUNDÁRIAS

**EXECUTAR 12 UNIDADES;**

Floco de neve em metalon na cor dourado, estrutura vazada contornada e preenchida com cordão de LED blindado na cor branco quente.



**ÁREAS DE SUPERFÍCIE PARA APLICAÇÃO DE ILUMINAÇÃO**  
Esc.: 1/60



ARQUITETA:

GISELLE MOTTA DE PAULA  
CAU A76832-4

RESPONSÁVEL TÉCNICO:

ELISEU SILVA GARCIA  
CREA 13849 GO

PROPRIETÁRIO:

ORGANIZAÇÃO DAS  
VOLUNTÁRIAS DE GOIÁS

ENDEREÇO:

Av. T-14, 249 - St. Bueno,  
Goiânia - GO, 74230-130

CONTEÚDO:

**E2 | DETALHAMENTO DO PÓRTICO DE ENTRADA**

ETAPA DE PROJETO:

PROJETO EXECUTIVO

DATA: julho 17, 2023

ARQUIVO:

01-A/B/C/D/F: EDIFÍCIOS E PÓRTICOS-NATAL DO BEM OVG

REPRESENTAÇÃO TÉCNICA:

ISABELLY F. LACERDA  
GABRIELLY GUEDES  
JACYAILA FREIRE

**\*CONFERIR MEDIDAS NO LOCAL**

**OBSERVAÇÃO: VER NOTAS TÉCNICAS AO FINAL DO DOCUMENTO PARA EXECUÇÃO DAS PEÇAS E ESTRUTURAS DETALHADAS**

PRANCHA:



ARQUITETA:

GISELLE MOTTA DE PAULA  
CAU A76832-4

RESPONSÁVEL TÉCNICO:

ELISEU SILVA GARCIA  
CREA 13849 GO

PROPRIETÁRIO:

ORGANIZAÇÃO DAS  
VOLUNTÁRIAS DE GOIÁS

ENDEREÇO:

Av. T-14, 249 - St. Bueno,  
Goiânia - GO, 74230-130

CONTEÚDO:

**F1 | Teto Iluminado com  
leds e pingentes**

ETAPA DE PROJETO:

PROJETO EXECUTIVO

DATA: julho 17, 2023

ARQUIVO:

01-A/B/C/D/F: EDIFÍCIOS E  
PÓRTICOS-NATAL DO BEM OVG

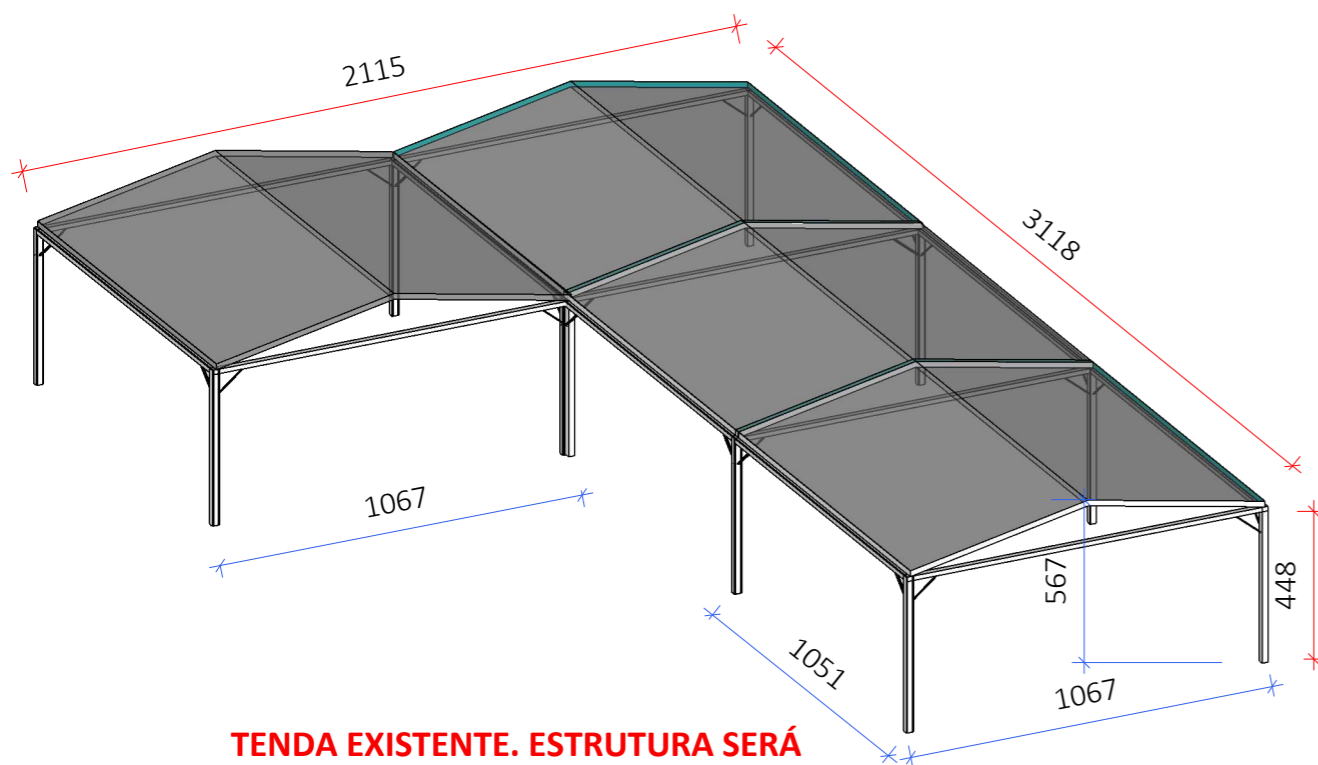
REPRESENTAÇÃO TÉCNICA:

ISABELLY F. LACERDA  
GABRIELLY GUEDES  
JACYAILA FREIRE

**\*CONFERIR MEDIDAS  
NO LOCAL**

**OBSERVAÇÃO: VER  
NOTAS TÉCNICAS AO  
FINAL DO  
DOCUMENTO PARA  
EXECUÇÃO DAS  
PEÇAS E  
ESTRUTURAS  
DETALHADAS**

PRANCHA:




**TENDA EXISTENTE. ESTRUTURA SERÁ  
EXECUTADA POR OUTRO FORNECEDOR.**

**F1**

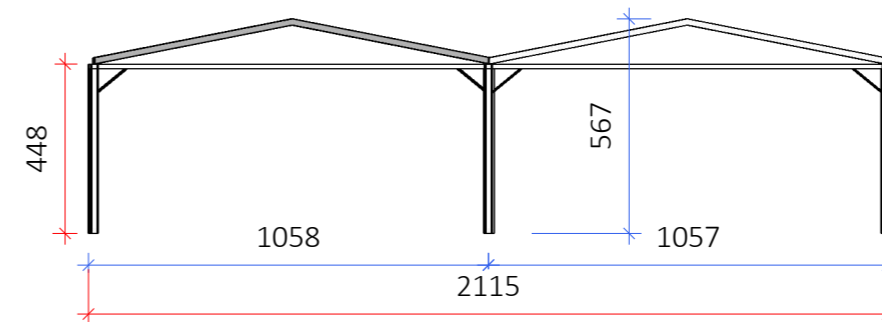
**Teto Iluminado com leds e pingentes**

-Preencher horizontalmente teto com cordão de 100 LED blindado na cor branco quente e aplicar pingentes de cordão de LED blindado na cor branco quente de 50 em 50 cm funcionando com iluminação estática. Prever estrutura metálica para fixação da iluminação.




**PERSPECTIVA**  
Esc.: 1/200

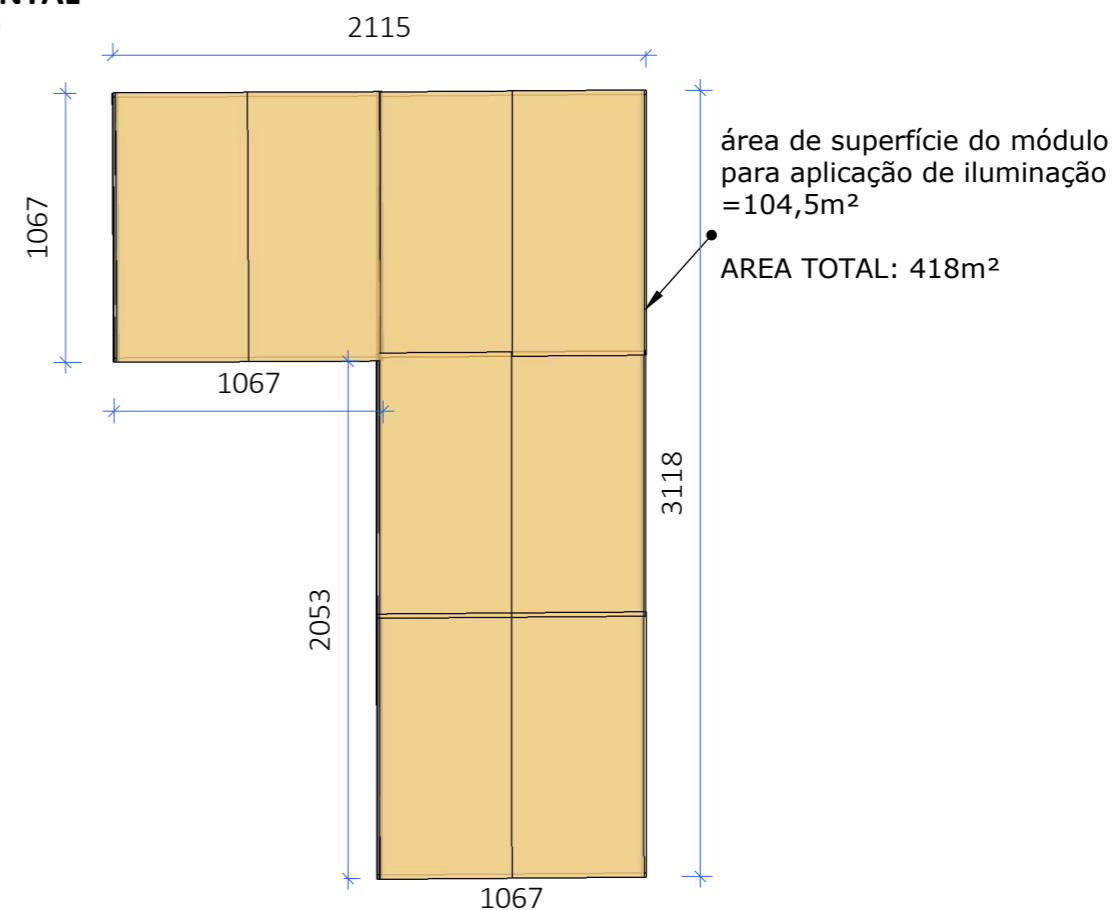
**OBSERVAÇÃO: ESPAÇAR LEDS 5cm ENTRE SI**



**VISTA FRONTAL**  
Esc.: 1/200



**VISTA FRONTAL**  
Esc.: 1/200



**VISTA SUPERIOR-ÁREA DE SUPERFÍCIE ILUMINADA**  
Esc.: 1/200



ARQUITETA:

GISELLE MOTTA DE PAULA  
CAU A76832-4

RESPONSÁVEL TÉCNICO:

ELISEU SILVA GARCIA  
CREA 13849 GO

PROPRIETÁRIO:

ORGANIZAÇÃO DAS  
VOLUNTÁRIAS DE GOIÁS

ENDEREÇO:

Av. T-14, 249 - St. Bueno,  
Goiânia - GO, 74230-130

CONTEÚDO:

**D: PLANTA BAIXA-  
PALÁCIO DA MÚSICA**

ETAPA DE PROJETO:

PROJETO EXECUTIVO

DATA: julho 17, 2023

ARQUIVO:

01-A/B/C/D/F: EDIFÍCIOS E  
PÓRTICOS-NATAL DO BEM OVG

REPRESENTAÇÃO TÉCNICA:


ISABELLY F. LACERDA  
GABRIELLY GUEDES  
JACYAILA FREIRE

**\*CONFERIR MEDIDAS  
NO LOCAL**

**OBSERVAÇÃO: VER  
NOTAS TÉCNICAS AO  
FINAL DO  
DOCUMENTO PARA  
EXECUÇÃO DAS  
PEÇAS E  
ESTRUTURAS  
DETALHADAS**

PRANCHA:

7



**D3**

### PÓRTICO DE ACESSO EM FORMA DE IGLU

- Pórtico em estrutura metálica vazada na cor prateada;
- Ocultar no interior da estrutura o pórtico de acesso existente.
- Preencher estrutura com cordão LED blindado nas cores branco frio e azul;
- Prever acessos nas laterais, conforme indicado.

**Espaçar LEDs 5cm entre si.**

**D4**

- DISTRIBUIR CORDÕES DE LED COM FIO EMBORRACHADA PELA CÚPULA DO EDIFÍCIO E CORDÃO DE LED BLINDADO DAS CORES BRANCO E AZUL.**

**AREA DA SUPERFÍCIE ILUMINADA: 2095m<sup>2</sup>**

#### LEGENDA

Símbolo	Especificação
x	indicação de edifícios existentes
x1	indicação de peça/estrutura

#### LEGENDA-PEÇAS/ESTRUTURAS DETALHADAS

Espaço	Cód	Peças/estruturas	Prancha
PALÁCIO DA MÚSICA	D1	ÁRVORES NATALINAS ILUMINADAS	prancha 08
	D2	BOLAS NATALINAS DECORATIVAS	prancha 08
	D3	PÓRTICO DE ACESSO EM FORMA DE IGLU	prancha 07
	D4	CÚPULA	prancha 07

**PLANTA BAIXA-PALÁCIO DA MÚSICA**  
Esc.: 1/400



ARQUITETA:

GISELLE MOTTA DE PAULA  
CAU A76832-4

RESPONSÁVEL TÉCNICO:

ELISEU SILVA GARCIA  
CREA 13849 GO

PROPRIETÁRIO:

ORGANIZAÇÃO DAS  
VOLUNTÁRIAS DE GOIÁS

ENDEREÇO:

Av. T-14, 249 - St. Bueno,  
Goiânia - GO, 74230-130

CONTEÚDO:

**D1 E D2:**  
**DETALHAMENTO DE**  
**PEÇAS- MONUMENTO**  
**AO DIREITOS**  
**HUMANOS**

ETAPA DE PROJETO:

PROJETO EXECUTIVO

DATA: julho 17, 2023

ARQUIVO:

01-AB/C/D/F: EDIFÍCIOS E  
PÓRTICOS-NATAL DO BEM OVG

REPRESENTAÇÃO TÉCNICA:

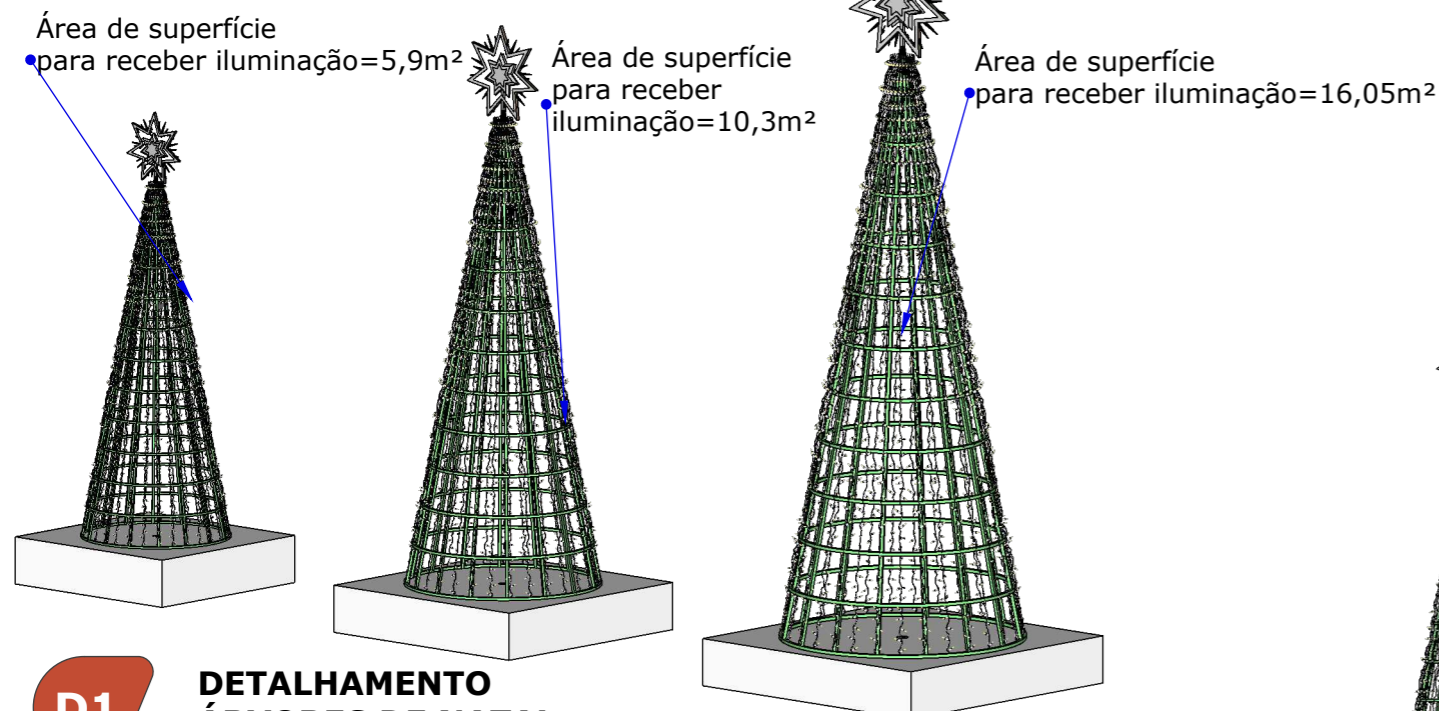
ISABELLY F. LACERDA  
GABRIELLY GUEDES  
JACYAILA FREIRE

**\*CONFERIR MEDIDAS**  
**NO LOCAL**

**OBSERVAÇÃO:** VER  
NOTAS TÉCNICAS AO  
FINAL DO  
DOCUMENTO PARA  
EXECUÇÃO DAS  
PEÇAS E  
ESTRUTURAS  
DETALHADAS

PRANCHA:

8




D1

### DETALHAMENTO ÁRVORES DE NATAL ILUMINADAS

-Árvores em estrutura  
metálica na cor dourado;  
preenchidas com cordão  
LED blindado na cor branco  
frio e azul. Executar base em  
fibra na cor branco (h=40cm)

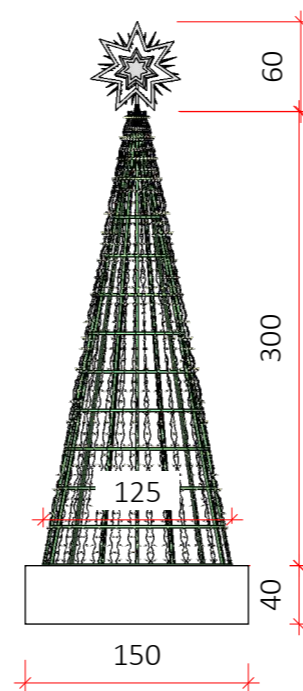
**Espaçar LEDs 5cm entre  
si.**

**-TOTAL 15 UNIDADES**



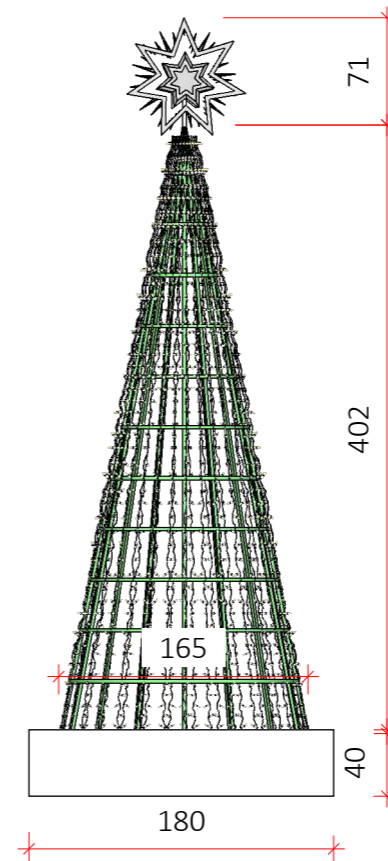
DETALHE ESTRELA

estrutura metálica na cor dourado;  
preenchidas com cordão LED  
blindado na cor branco frio.  
**Espaçar LEDs 5cm entre si.**



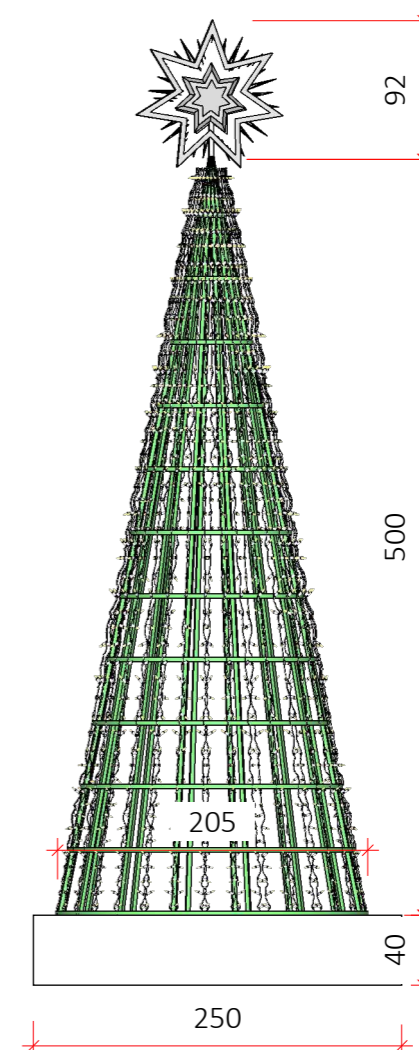
D1.1

**ÁRVORE de natal**  
**ILUMINADA-3m**  
**EXECUTAR 4 UNIDADES;**



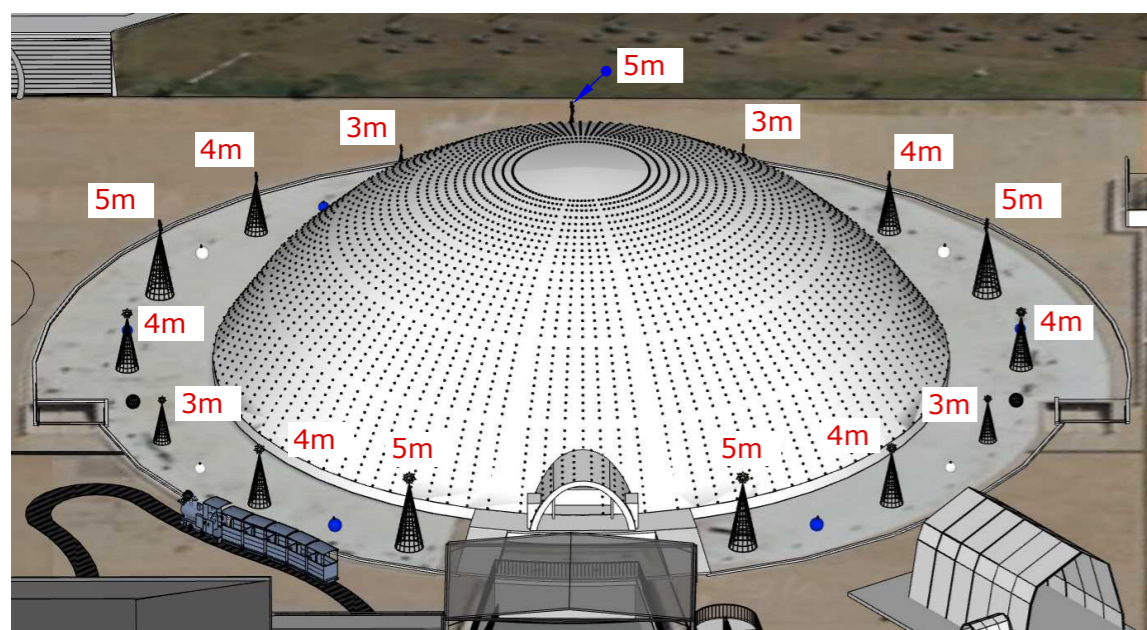
D1.2

**ÁRVORE de natal**  
**ILUMINADA-4m**  
**EXECUTAR 6 UNIDADES;**



D1.3

**ÁRVORE de natal**  
**ILUMINADA-5m**  
**EXECUTAR 5 UNIDADES;**



### ORIENTAÇÕES GERAIS

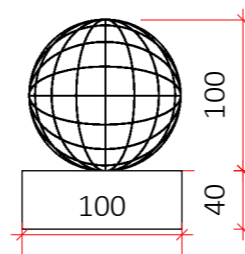
-Iniciar distribuição das árvores  
com as peças de 5m de altura ao  
lado da entrada ao edifício.

-Distribuir as bolas natalinas entre  
as árvores, com tamanhos e cores  
alternados.

-Repetir a sequência 5m, 4m,  
3m, 4m, 5m e assim por diante.

D2

### DETALHAMENTO BOLAS NATALINAS DECORATIVAS




D2.1

**EXECUTAR 4 UNIDADES;**

Bola em estrutura metálica  
vazada na cor prateada  
contornada com cordão  
LED blindado na cor  
branco frio. Executar base  
em fibra na cor branco  
(h=40cm)

**Espaçar LEDs de 5cm**  
**em 5cm.**

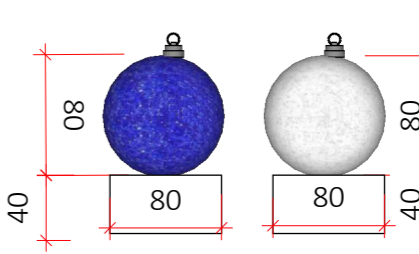
**TOTAL: 14 UNIDADES;**



D2.2

**EXECUTAR 4 UNIDADES;**

Bola natalina em estrutura  
metálica preenchida com  
festão nas cores indicadas  
(branco frio e azul). Aplicar  
cordão LED blindado nos  
festões com luzes nas  
mesmas cores dos festões.  
Executar base em fibra na  
cor branco  
(h=40cm). Detalhe no topo  
na cor prata. Executar  
metade de cada cor.



D2.3

**EXECUTAR 6 UNIDADES;**

Bola natalina em estrutura  
metálica preenchida com  
festão nas cores indicadas  
(branco frio e azul).  
Aplicar cordão LED  
blindado nos festões com  
luzes nas mesmas cores  
dos festões. Executar  
base em fibra na cor  
branco (h=40cm).  
Detalhe no topo na cor  
prata. Executar metade de  
cada cor.

ARQUITETA:

GISELLE MOTTA DE PAULA  
CAU A76832-4

RESPONSÁVEL TÉCNICO:

ELISEU SILVA GARCIA  
CREA 13849 GO

PROPRIETÁRIO:

ORGANIZAÇÃO DAS  
VOLUNTÁRIAS DE GOIÁS

ENDEREÇO:

Av. T-14, 249 - St. Bueno,  
Goiânia - GO, 74230-130

CONTEÚDO:

**G-PLANTA DE LOCAÇÃO-  
MUNDO DA ÁRVORE**

ETAPA DE PROJETO:

PROJETO EXECUTIVO

DATA: julho 17, 2023

ARQUIVO:  
02-G:MUNDO DA ÁRVORE-  
NATAL DO BEM OVG

REPRESENTAÇÃO TÉCNICA:

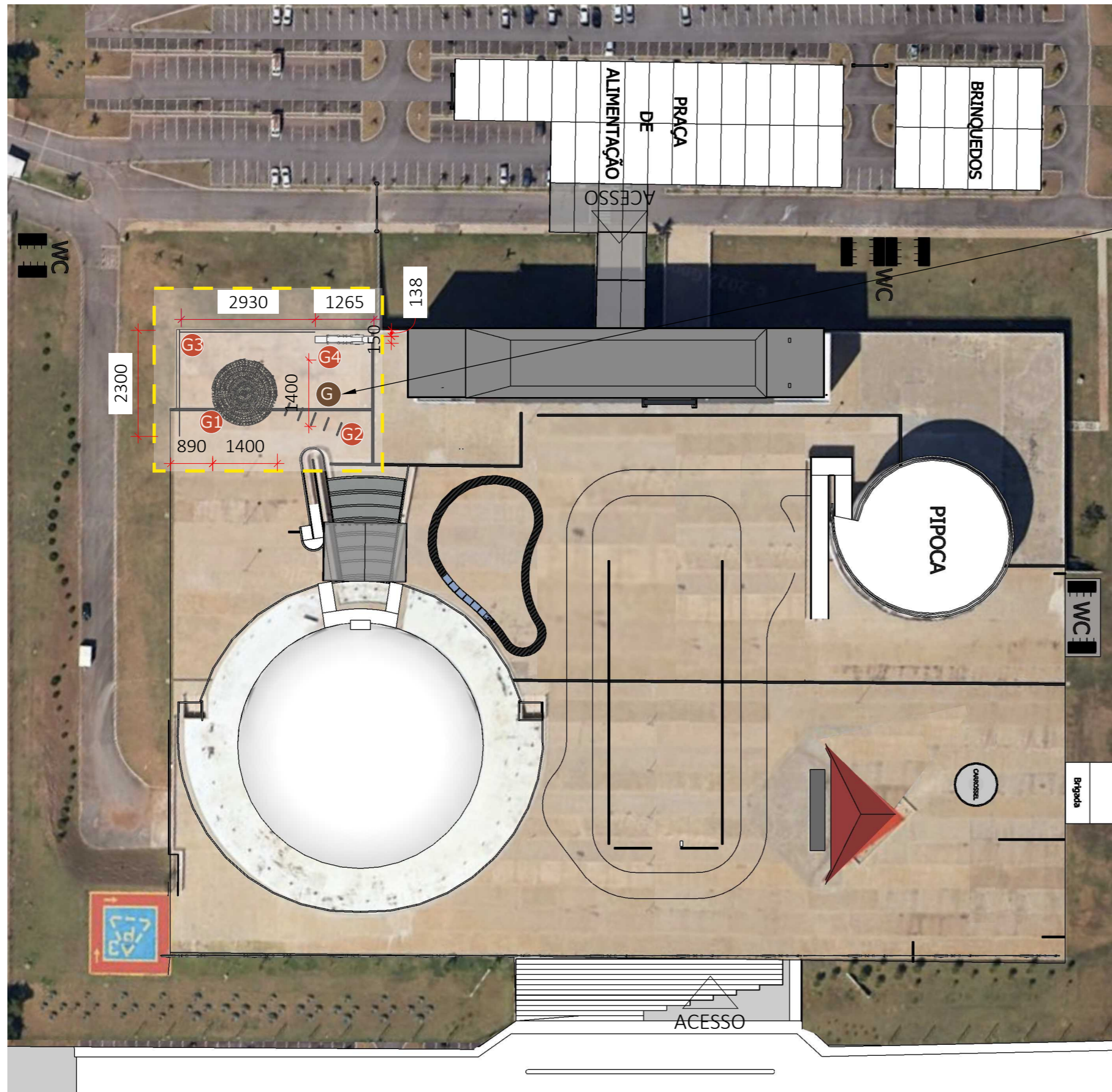
ISABELLY F. LACERDA  
GABRIELLY GUEDES  
JACYAILA FREIRE

**\*CONFERIR MEDIDAS  
NO LOCAL**

**OBSERVAÇÃO: VER  
NOTAS TÉCNICAS AO  
FINAL DO  
DOCUMENTO PARA  
EXECUÇÃO DAS  
PEÇAS E  
ESTRUTURAS  
DETALHADAS**

PRANCHA:

12



• G- MUNDO DA ÁRVORE

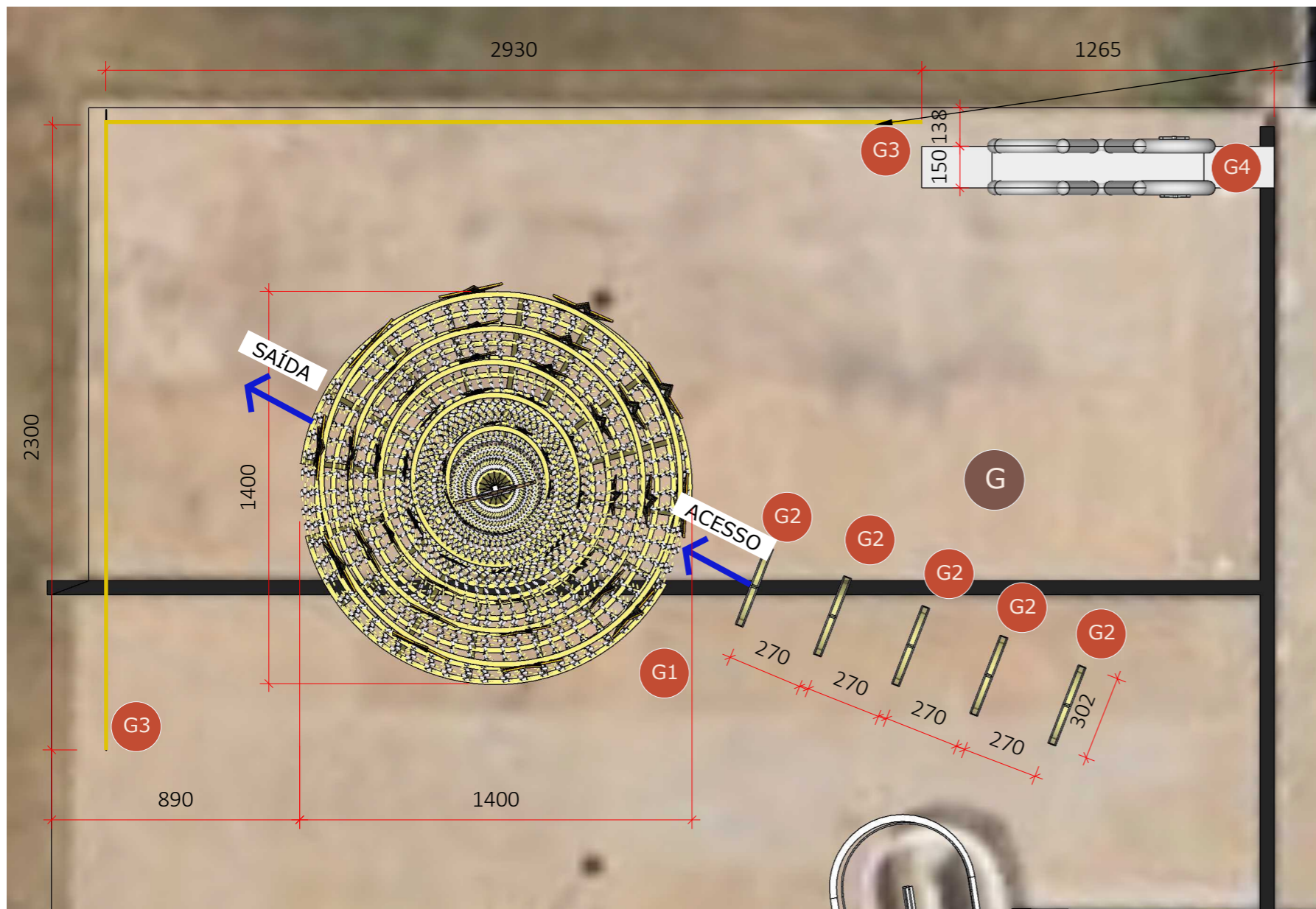
LEGENDA-PEÇAS/ESTRUTURAS DETALHADAS

Espaço	Cód	Peças/estruturas	Prancha
G-MUNDO DA ÁRVORE	G1	Árvore de natal	prancha 14
	G2	Arco iluminado	prancha 15
	G3	Cerca de fechamento da Estrutura	prancha 13
	G4	Letreiro dupla face	prancha 15

LEGENDA

Símbolo	Especificação
x	indicação de espaços a serem executados
x1	indicação de peça/estrutura

**PLANTA DE LOCAÇÃO- MUNDO DA ÁRVORE**  
Esc.: 1/1000



**OBSERVAÇÃO: CONSULTAR DETALHAMENTO "K-FLORESTA ENCANTADA"- PRANCHA 40. NESTE ESPAÇO SERÁ EXECUTADO O MESMO CERCAMENTO.**

**LEGENDA-PEÇAS/ESTRUTURAS DETALHADAS**

Espaço	Cód	Peças/estruturas	Prancha
G-MUNDO DA ÁRVORE	G1	Árvore de natal	prancha 14
	G2	Arco iluminado	prancha 15
	G3	Cerca de fechamento da Estrutura	prancha 13
	G4	Letreiro dupla face	prancha 15

**LEGENDA**

Símbolo	Especificação
x	indicação de espaços a serem executados
x1	indicação de peça/estrutura

**LEGENDA**

Símbolo	Especificação
[Red dimension line]	COTAS GERAIS
[Blue dimension line]	COTAS SECUNDÁRIAS

ARQUITETA:

GISELLE MOTTA DE PAULA  
CAU A76832-4

RESPONSÁVEL TÉCNICO:

ELISEU SILVA GARCIA  
CREA 13849 GO

PROPRIETÁRIO:

ORGANIZAÇÃO DAS  
VOLUNTÁRIAS DE GOIÁS

ENDEREÇO:

Av. T-14, 249 - St. Bueno,  
Goiânia - GO, 74230-130

CONTEÚDO:

**G-PLANTA BAIXA-MUNDO DA ÁRVORE**

**G3-DETALHAMENTO-CERCA DE FECHAMENTO DA ESTRUTURA**

ETAPA DE PROJETO:

PROJETO EXECUTIVO

DATA: julho 17, 2023

ARQUIVO:

02-G:MUNDO DA ÁRVORE-NATAL DO BEM OVG

REPRESENTAÇÃO TÉCNICA:

ISABELLY F. LACERDA  
GABRIELLY GUEDES  
JACYAILA FREIRE

**\*CONFERIR MEDIDAS NO LOCAL**

**OBSERVAÇÃO: VER NOTAS TÉCNICAS AO FINAL DO DOCUMENTO PARA EXECUÇÃO DAS PEÇAS E ESTRUTURAS DETALHADAS**

PRANCHA:

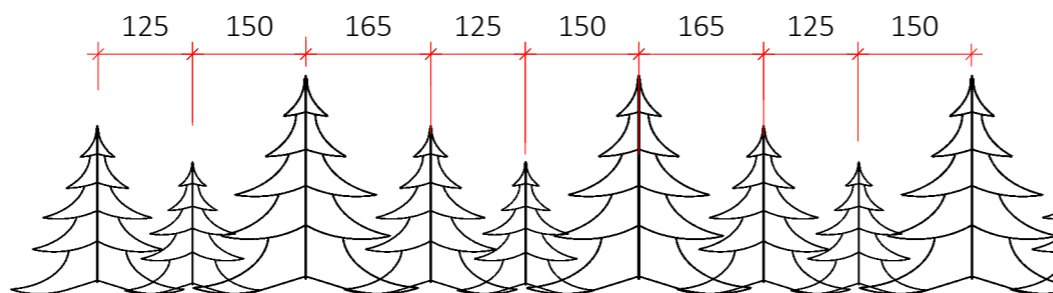
**PLANTA BAIXA-MUNDO DA ÁRVORE**  
Esc.: 1/200

**G3 CERCA DE FECHAMENTO DA ESTRUTURA**

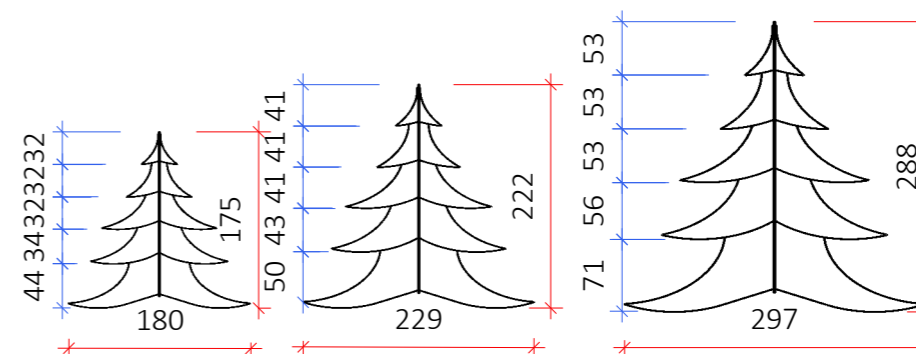
-Peças em estrutura metálica vazada na cor dourada;

-Contornar e preencher estrutura com cordão 100 LED blindado na cor branco quente funcionando com iluminação estática;

**COMPRIMENTO LINEAR APROXIMADO DE CERCAMENTO PARA ESTE ESPAÇO: 52,3m**



**DETALHAMENTO-MÓDULOS EM CONJUNTO NO CERCAMENTO**



**DETALHAMENTO-MÓDULOS ISOLADOS**

ARQUITETA:

GISELLE MOTTA DE PAULA  
CAU A76832-4

RESPONSÁVEL TÉCNICO:

ELISEU SILVA GARCIA  
CREA 13849 GO

PROPRIETÁRIO:

ORGANIZAÇÃO DAS  
VOLUNTÁRIAS DE GOIÁS

ENDEREÇO:

Av. T-14, 249 - St. Bueno,  
Goiânia - GO, 74230-130

CONTEÚDO:

**G1-DETALHAMENTO-  
ÁRVORE DE NATAL**

ETAPA DE PROJETO:

PROJETO EXECUTIVO

DATA: julho 17, 2023

ARQUIVO:  
02-G:MUNDO DA ÁRVORE-  
NATAL DO BEM OVG

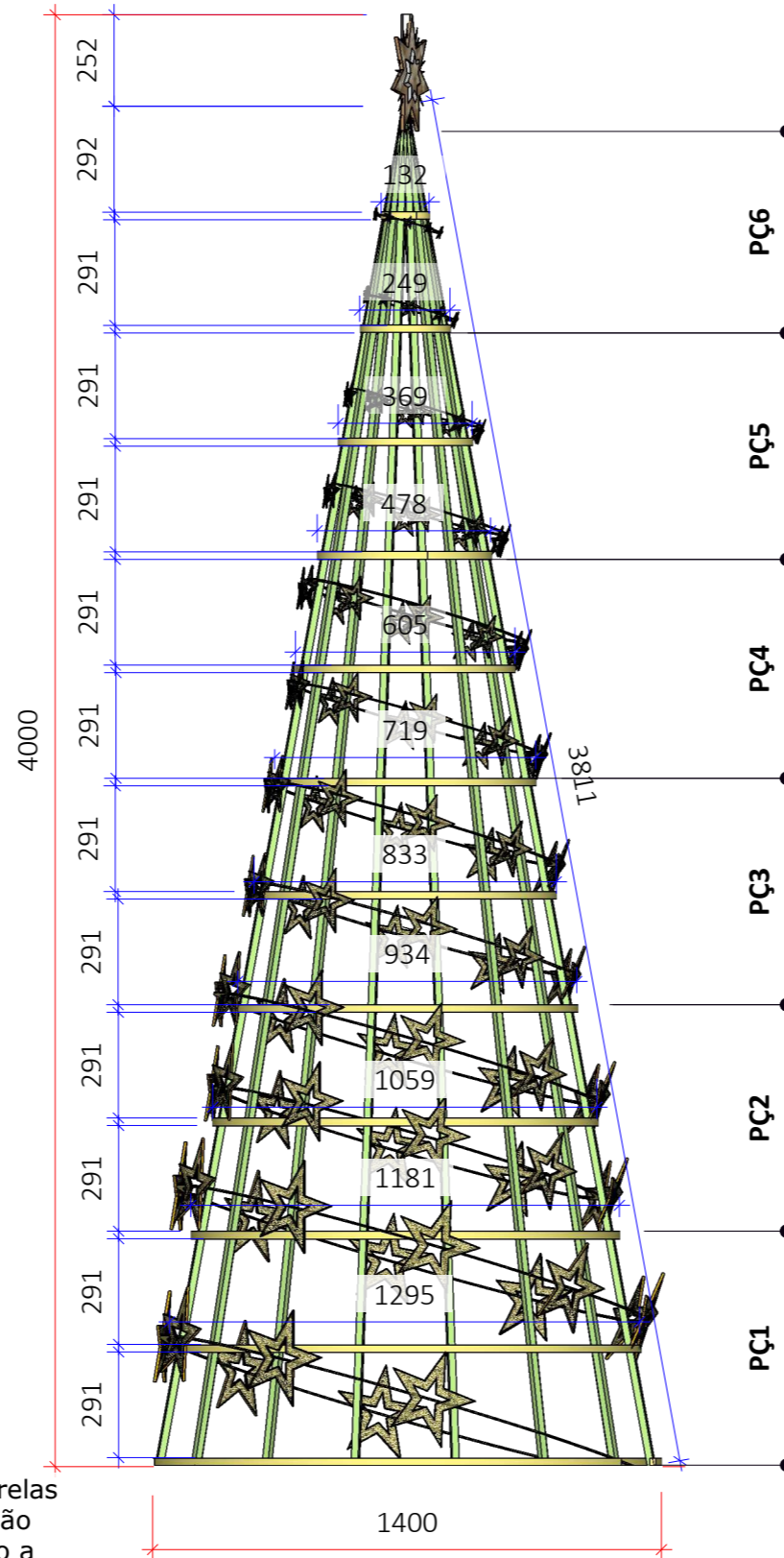

REPRESENTAÇÃO TÉCNICA:

ISABELLY F. LACERDA  
GABRIELLY GUEDES  
JACYAILA FREIRE

**\*CONFERIR MEDIDAS  
NO LOCAL**

**OBSERVAÇÃO: VER  
NOTAS TÉCNICAS AO  
FINAL DO  
DOCUMENTO PARA  
EXECUÇÃO DAS  
PEÇAS E  
ESTRUTURAS  
DETALHADAS**

PRANCHA:

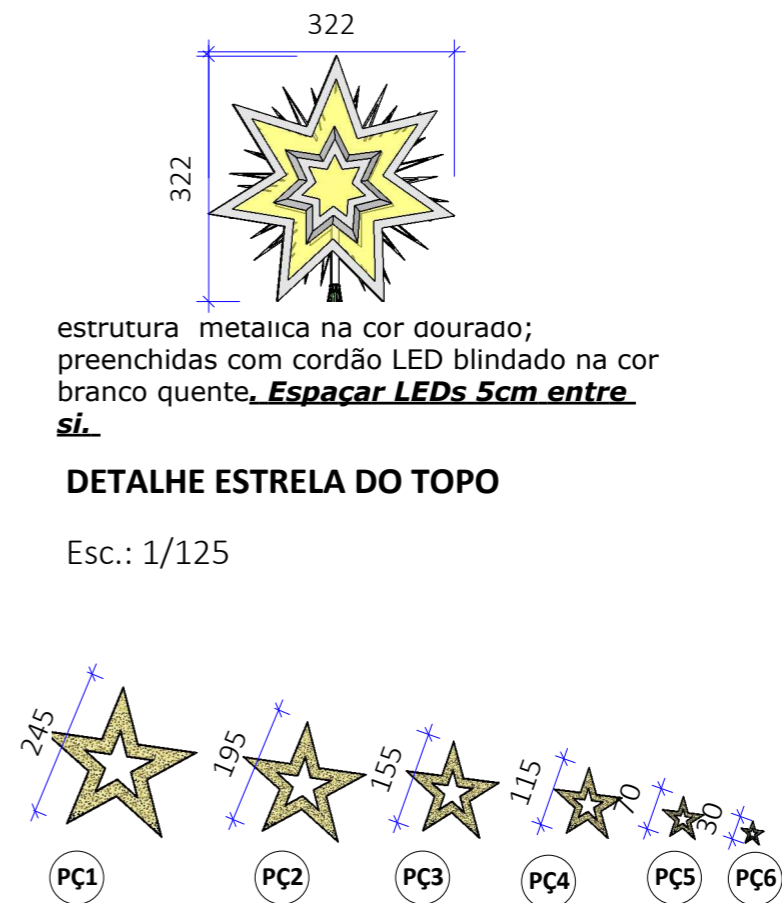


**VISTA FRONTAL**

Esc.: 1/200

**LEGENDA**

Símbolo	Especificação
	COTAS GERAIS
	COTAS SECUNDÁRIAS



estrutura metálica na cor dourado;  
preenchidas com cordão LED blindado na cor  
branco quente. **Espaçar LEDs 5cm entre  
si.**

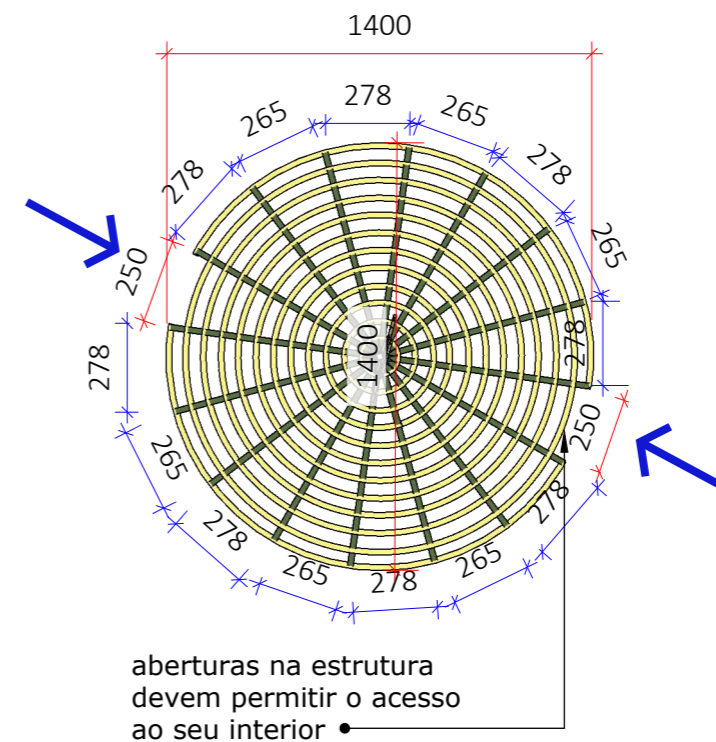
**DETALHE ESTRELA DO TOPO**

Esc.: 1/125

Executar 10 unidades de estrelas para cada  
anel metálico que envolve a estrutura.  
Observar ao lado indicação de qual peça de  
estrela irá em cada anel.

**DETALHE ESTRELAS DOS ANÉIS NA  
ESTRUTURA METÁLICA**

Esc.: 1/125



aberturas na estrutura  
devem permitir o acesso  
ao seu interior

**VISTA SUPERIOR-ESTRUTURA METÁLICA**

Esc.: 1/200

**G1**

**ÁRVORE DE NATAL**

-Todas as peças em estrutura metálica na cor  
dourada;

-Árvore tecnológica preenchida com cordão 100 LED  
blindado funcionando com iluminação estática ;

**-Espaçar LEDs 5cm entre si.**

ARQUITETA:

GISELLE MOTTA DE PAULA  
CAU A76832-4

RESPONSÁVEL TÉCNICO:

ELISEU SILVA GARCIA  
CREA 13849 GO

PROPRIETÁRIO:

ORGANIZAÇÃO DAS  
VOLUNTÁRIAS DE GOIÁS

ENDEREÇO:

Av. T-14, 249 - St. Bueno,  
Goiânia - GO, 74230-130

CONTEÚDO:

**G2-DETALHAMENTO-  
ARCO ILUMINADO**

**G4-DETALHAMENTO-  
LETREIRO OVG**

ETAPA DE PROJETO:

PROJETO EXECUTIVO

DATA: julho 17, 2023

ARQUIVO:

02-G:MUNDO DA ÁRVORE-  
NATAL DO BEM OVG

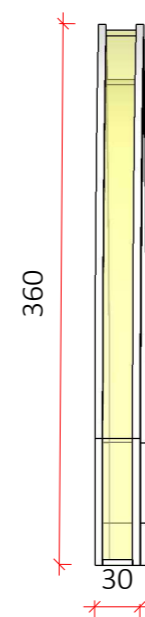
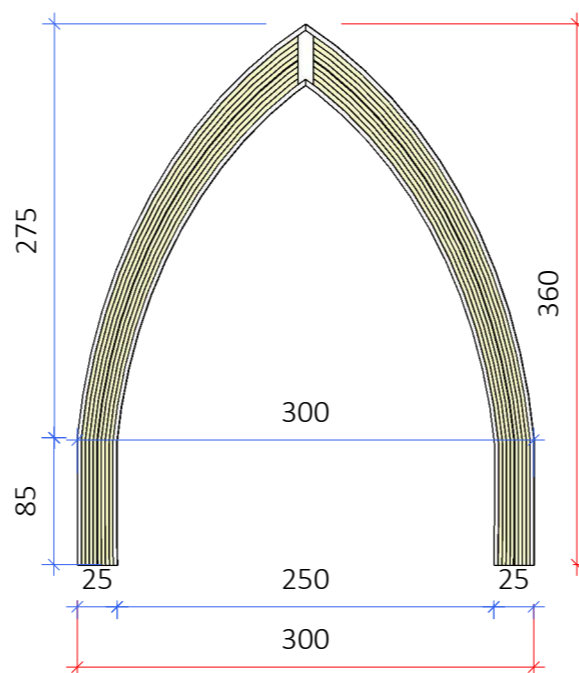
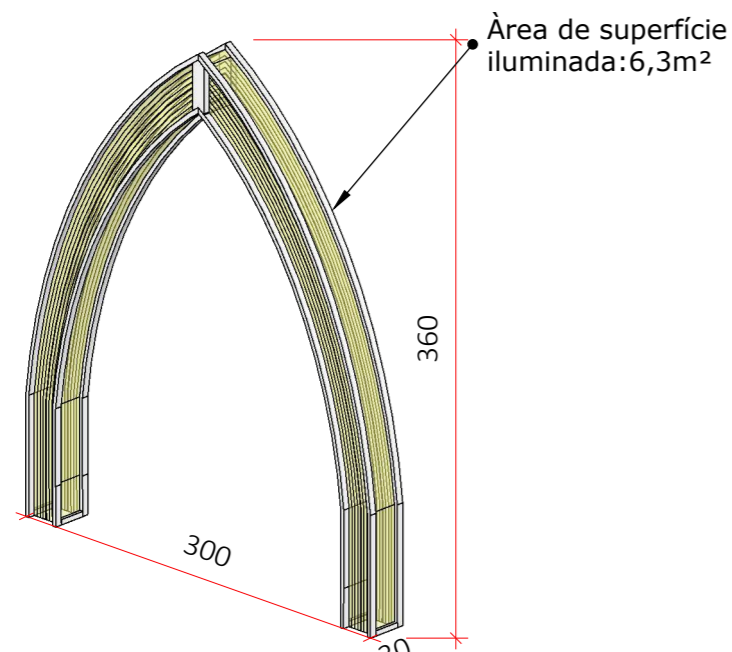
REPRESENTAÇÃO TÉCNICA:

ISABELLY F. LACERDA  
GABRIELLY GUEDES  
JACYAILA FREIRE

**\*CONFERIR MEDIDAS  
NO LOCAL**

**OBSERVAÇÃO:** VER  
NOTAS TÉCNICAS AO  
FINAL DO  
DOCUMENTO PARA  
EXECUÇÃO DAS  
PEÇAS E  
ESTRUTURAS  
DETALHADAS

PRANCHA:



LEGENDA

Símbolo	Especificação
	COTAS GERAIS
	COTAS SECUNDÁRIAS

**VISTA FRONTAL**  
Esc.: 1/50

**VISTA LATERAL**  
Esc.: 1/50

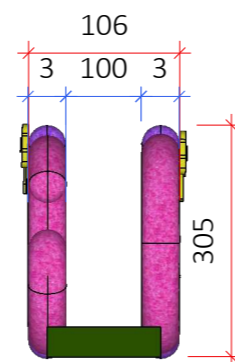
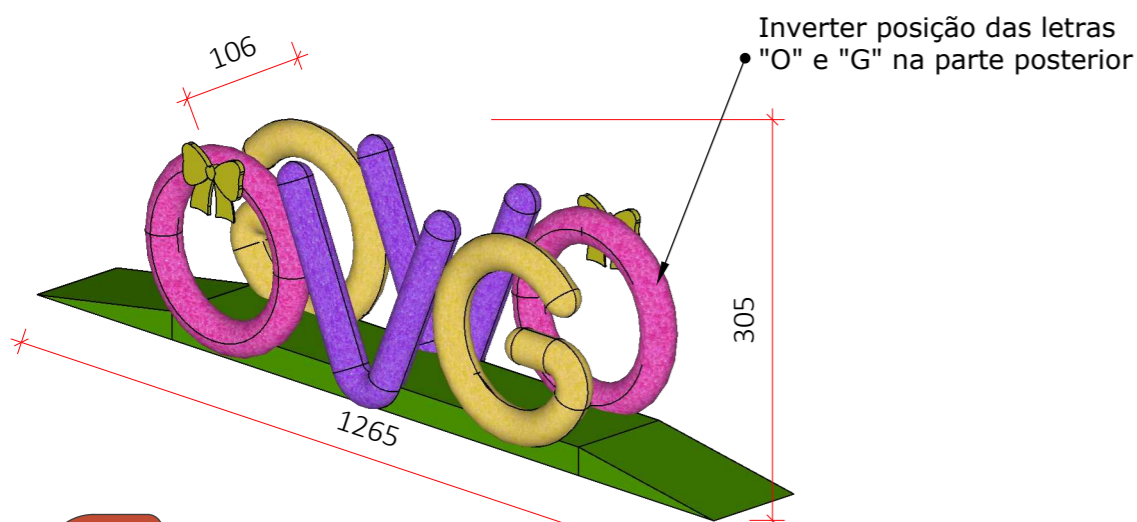
**G2 ARCO ILUMINADO**

**EXECUTAR 5 UNIDADES;**

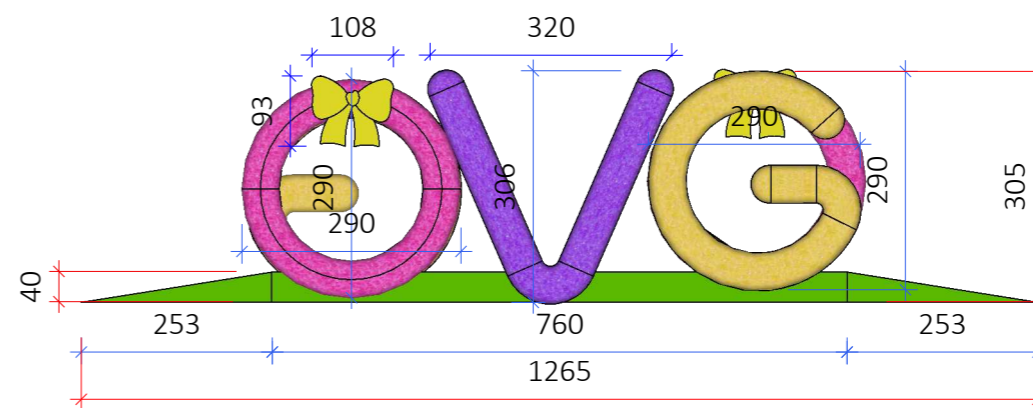
-Estrutura metálica na cor dourada;

-Preencher com cordão LED blindado na cor branco quente;

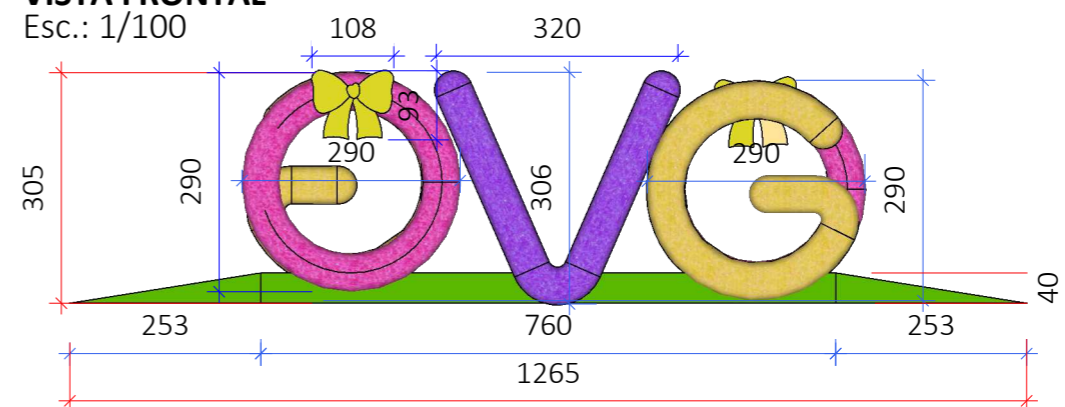
**-Espaçar LEDs 5cm entre si.**



**VISTA LATERAL**  
Esc.: 1/100



**VISTA FRONTAL**  
Esc.: 1/100



**VISTA POSTERIOR**  
Esc.: 1/100

**G4 LETREIRO DUPLA FACE 2D**

- Letreiro em estrutura metálica revestida com festões na cores indicadas para cada letra("O"-rosa, "V"-roxo e "G"-amarelo).
- Aplicar cordão de LED blindados nos festões com luzes nas cores correspondentes aos mesmos. Ex.: Festão rosa, cordão LED luz rosa.
- Laços em metal dourado.
- Base metálica revestida em madeira com aplicação de grama sintética na cor verde- espessura 12mm (área da forração=26,5m²)

**-Espaçar LEDs 5cm entre si.**

ARQUITETA:

GISELLE MOTTA DE PAULA  
CAU A76832-4

RESPONSÁVEL TÉCNICO:

ELISEU SILVA GARCIA  
CREA 13849 GO

PROPRIETÁRIO:

ORGANIZAÇÃO DAS  
VOLUNTÁRIAS DE GOIÁS

ENDEREÇO:

Av. T-14, 249 - St. Bueno,  
Goânia - GO, 74230-130

CONTEÚDO:

**H- PLANTA DE  
LOCAÇÃO- MUNDO  
GELADO**

MUNDO GELADO

ETAPA DE PROJETO:

PROJETO EXECUTIVO

DATA: julho 4, 2023

ARQUIVO:

ARQUIVO 3: H- MUNDO GELADO

REPRESENTAÇÃO TÉCNICA:

ISABELLY F. LACERDA  
GABRIELLY GUEDES  
JACYAILA FREIRE

**\*CONFERIR MEDIDAS  
NO LOCAL**

**OBSERVAÇÃO:** VER  
NOTAS TÉCNICAS AO  
FINAL DO  
DOCUMENTO PARA  
EXECUÇÃO DAS  
PEÇAS E  
ESTRUTURAS  
DETALHADAS

PRANCHA:

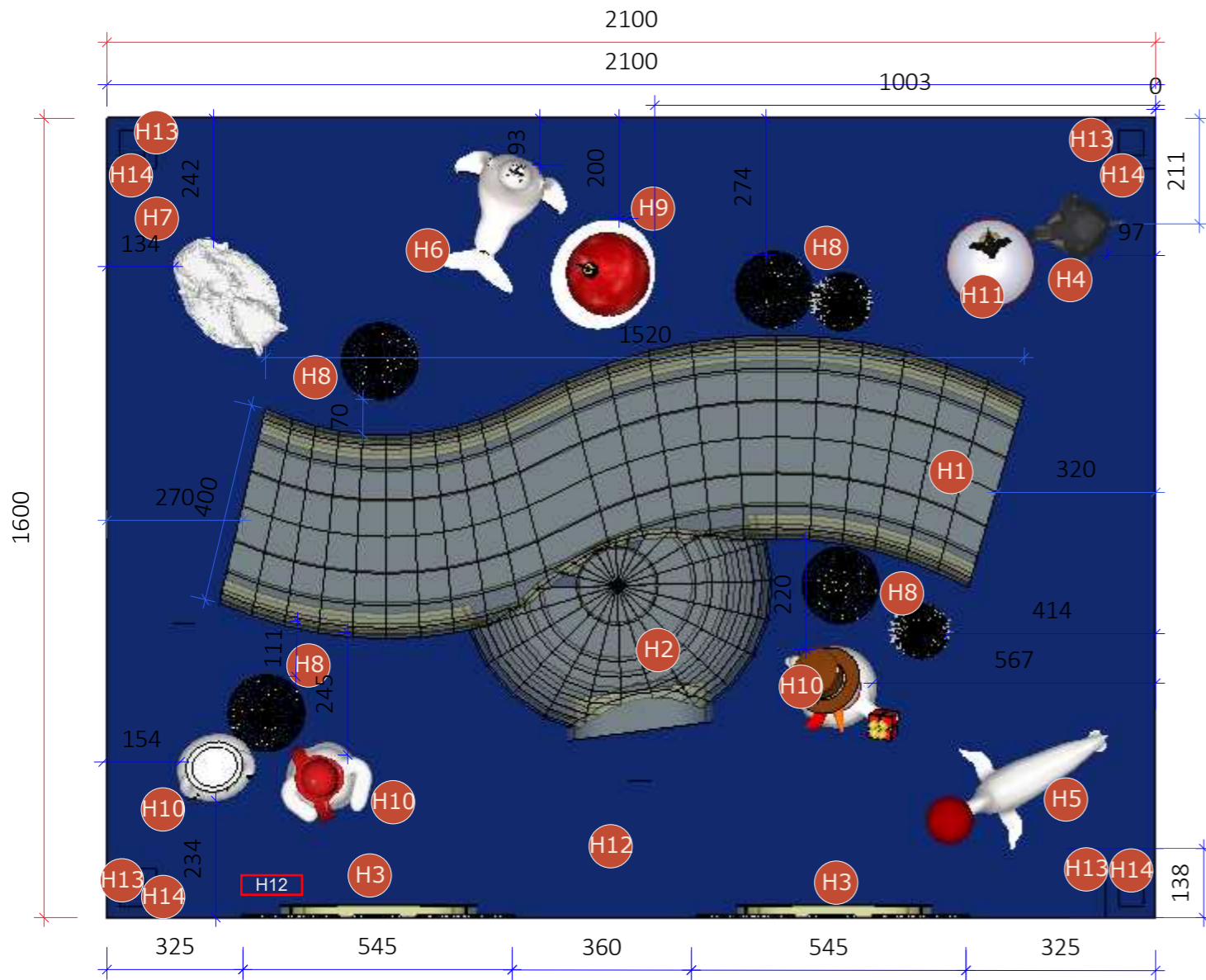


H- Mundo Gelado

01

**PLANTA DE LOCAÇÃO-MUNDO GELADO**  
Esc.: 1/1000





LEGENDA-PEÇAS/ESTRUTURAS DETALHADAS

Espaço	Cód	Peças/estrutura	Prancha
H-ESPAÇO MUNDO GELADO	H1	Túnel de luzes	18
	H2	Iglu	19
	H3	Arcos de flocos de neve	20
	H4	Pinguins	21
	H5	Foca	22
	H6	Morsa	22
	H7	Urso polar	23
	H8	Árvores de luzes	23
	H9	Bola vermelha	24
	H10	Boneco de neve	24 e 25
	H11	Bola branca imitando gelo	25
	H12	Piso	17
	H13	Poste p/ neve (Q50 com sapata)	25
	H14	Máquina de neve	17



ARQUITETA:

GISELLE MOTTA DE PAULA  
CAU A76832-4

RESPONSÁVEL TÉCNICO:

ELISEU SILVA GARCIA  
CREA 13849 GO

PROPRIETÁRIO:

ORGANIZAÇÃO DAS  
VOLUNTÁRIAS DE GOIÁS

ENDEREÇO:

Av. T-14, 249 - St. Bueno,  
Goiânia - GO, 74230-130

CONTEÚDO:

**H- PLANTA BAIXA E  
PERSPECTIVA-  
ESPAÇO  
MUNDO GELADO**

ESPAÇO  
MUNDO GELADO

ETAPA DE PROJETO:  
PROJETO EXECUTIVO

DATA: julho 4, 2023

ARQUIVO:  
ARQUIVO 3: H- MUNDO GELADO

REPRESENTAÇÃO TÉCNICA:  
ISABELLY F. LACERDA  
GABRIELLY GUEDES  
JACYAILA FREIRE

**\*CONFERIR MEDIDAS  
NO LOCAL**

**OBSERVAÇÃO: VER  
NOTAS TÉCNICAS AO  
FINAL DO  
DOCUMENTO PARA  
EXECUÇÃO DAS  
PEÇAS E  
ESTRUTURAS  
DETALHADAS**

PRANCHA:

02

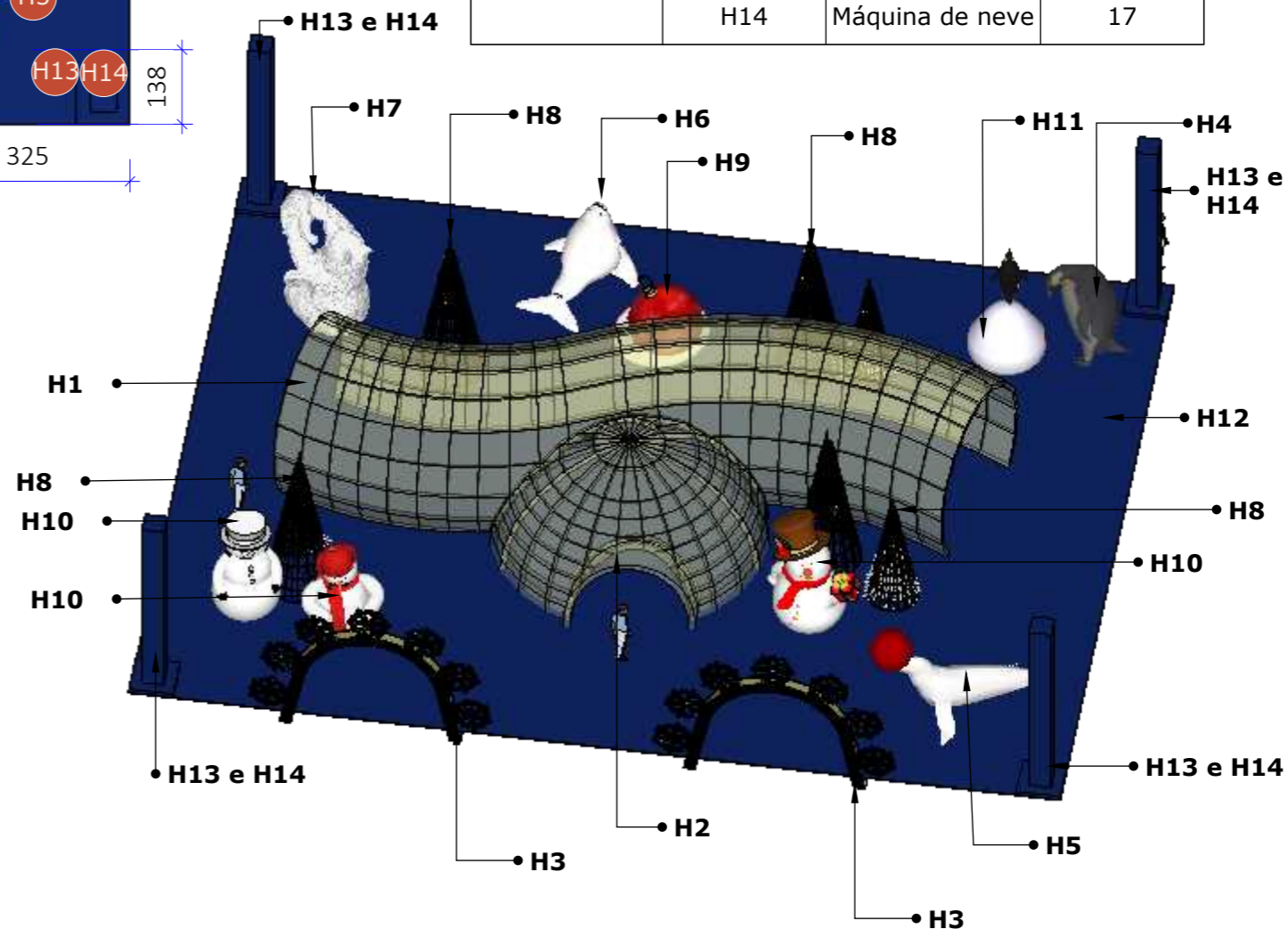
**PLANTA BAIXA- MUNDO GELADO**

Esc.: 1/125

LEGENDA

Símbolo	Especificação
<span style="border: 1px solid red; padding: 2px;">H12</span>	indicação de forração
<span style="border: 1px solid red; border-radius: 50%; padding: 2px;">x1</span>	indicação de peça/estrutura
	indicação de vista de fachada

ÁREA DE REVESTIMENTO DE PISO		
<span style="border: 1px solid red; padding: 2px;">H12</span>	Piso em grama sintética 12 mm de espessura - cor azul	336M <sup>2</sup>



03

**PERSPECTIVA- MUNDO GELADO**

Esc.: 1/150



ARQUITETA:

GISELLE MOTTA DE PAULA  
CAU A76832-4

RESPONSÁVEL TÉCNICO:

ELISEU SILVA GARCIA  
CREA 13849 GO

PROPRIETÁRIO:

ORGANIZAÇÃO DAS  
VOLUNTÁRIAS DE GOIÁS

ENDEREÇO:

Av. T-14, 249 - St. Bueno,  
Goiânia - GO, 74230-130

CONTEÚDO:

### H1 | DETALHAMENTO DO TUNEL DE LUZES

ETAPA DE PROJETO:  
PROJETO EXECUTIVO

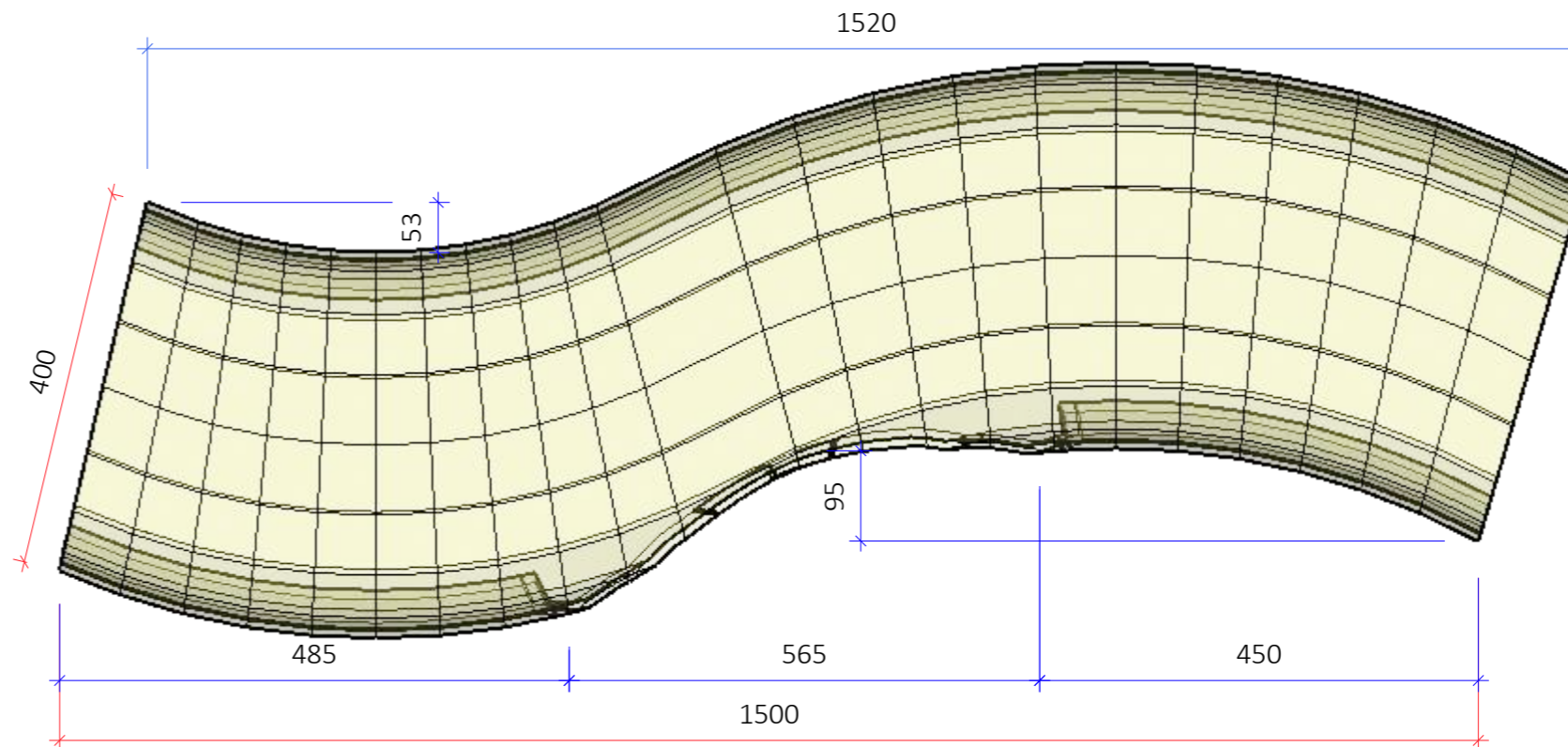
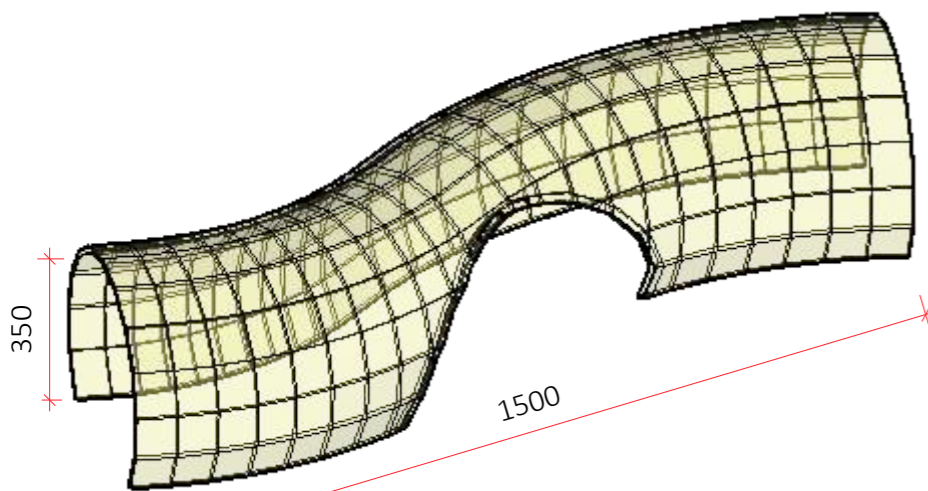
DATA: julho 4, 2023  
ARQUIVO:  
ARQUIVO 3: H- MUNDO GELADO

REPRESENTAÇÃO TÉCNICA:  
ISABELLY F. LACERDA  
GABRIELLY GUEDES  
JACYAILA FREIRE

**\*CONFERIR MEDIDAS  
NO LOCAL**

**OBSERVAÇÃO:** VER  
NOTAS TÉCNICAS AO  
FINAL DO  
DOCUMENTO PARA  
EXECUÇÃO DAS  
PEÇAS E  
ESTRUTURAS  
DETALHADAS

PRANCHA:



**VISTA SUPERIOR**  
Esc.: 1/75

**H1**

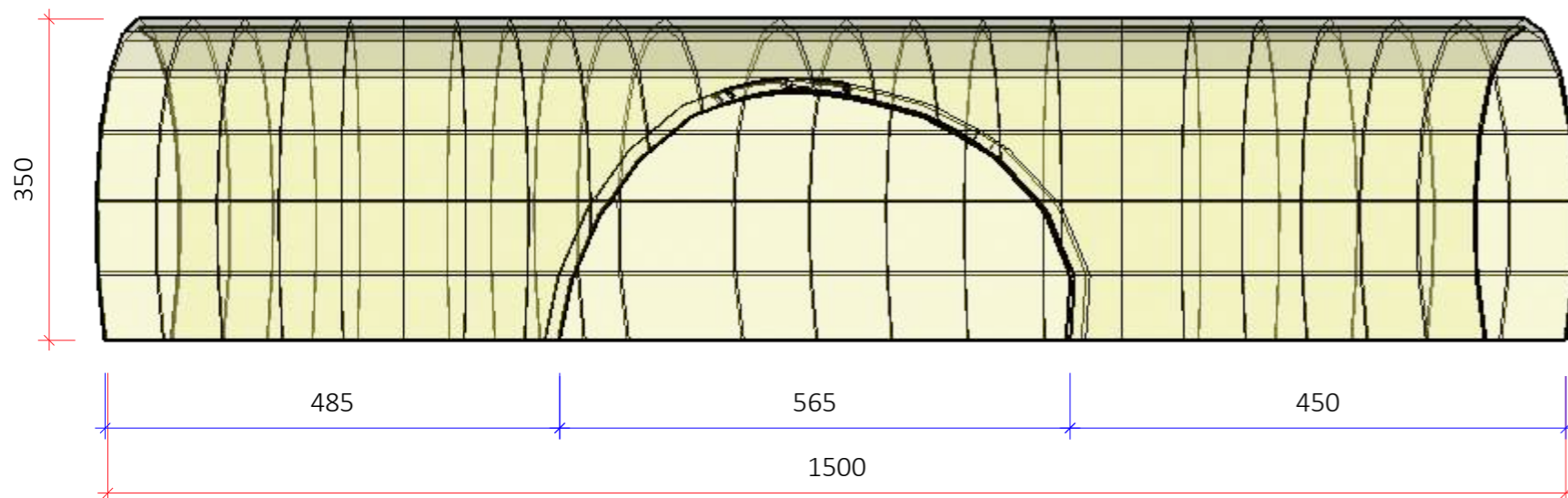
### TÚNEL DE LUZES

-Túnel feito em estrutura metálica na cor prateada em formato sinuoso;

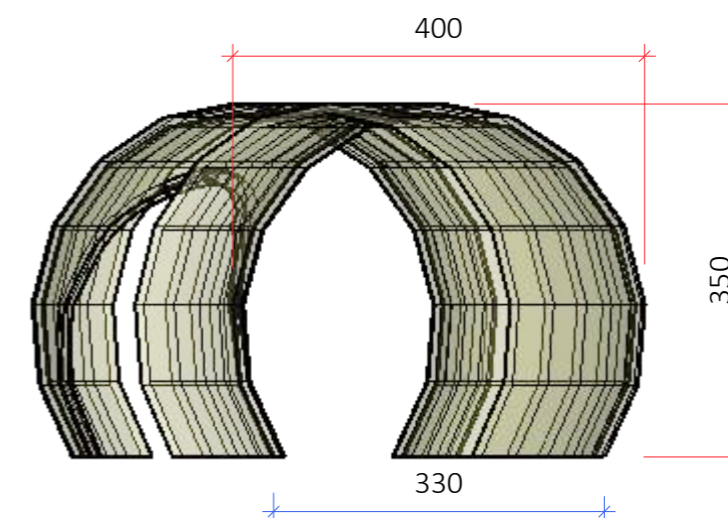
-Preencher estrutura arqueada do túnel com cordão LED blindado na cor branco frio.

-Acoplar iglu ao tunél

**OBS.: Espaçar LEDs de 5cm em 5cm**



**VISTA LATERAL**  
Esc.: 1/75



**VISTA LATERAL**  
Esc.: 1/75

#### LEGENDA

Símbolo	Especificação
	COTAS GERAIS
	COTAS SECUNDÁRIAS

ARQUITETA:

GISELLE MOTTA DE PAULA  
CAU A76832-4

RESPONSÁVEL TÉCNICO:

ELISEU SILVA GARCIA  
CREA 13849 GO

PROPRIETÁRIO:

ORGANIZAÇÃO DAS  
VOLUNTÁRIAS DE GOIÁS

ENDEREÇO:

Av. T-14, 249 - St. Bueno,  
Goiânia - GO, 74230-130

CONTEÚDO:

## H2 | DETALHAMENTO DA IGLU

ETAPA DE PROJETO:  
PROJETO EXECUTIVO

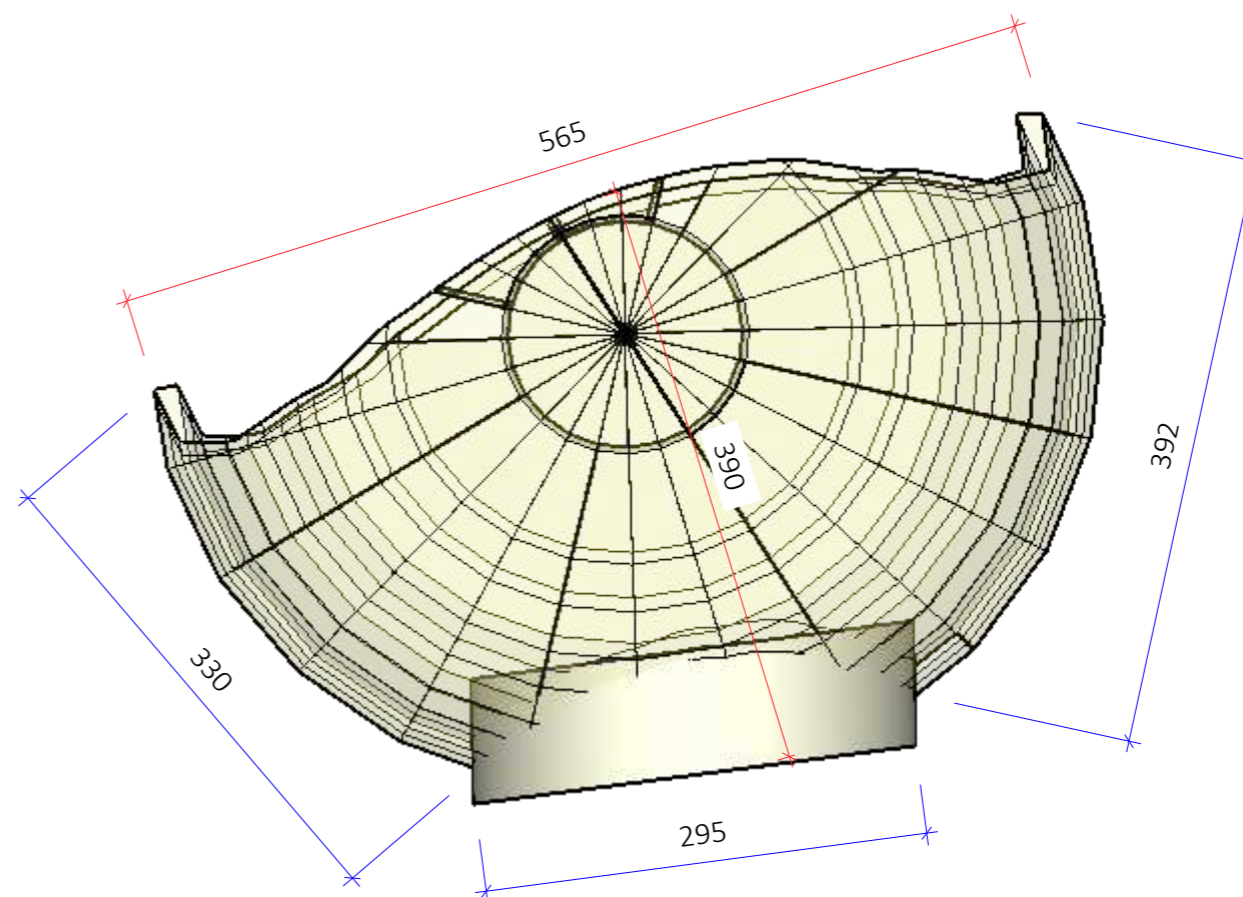
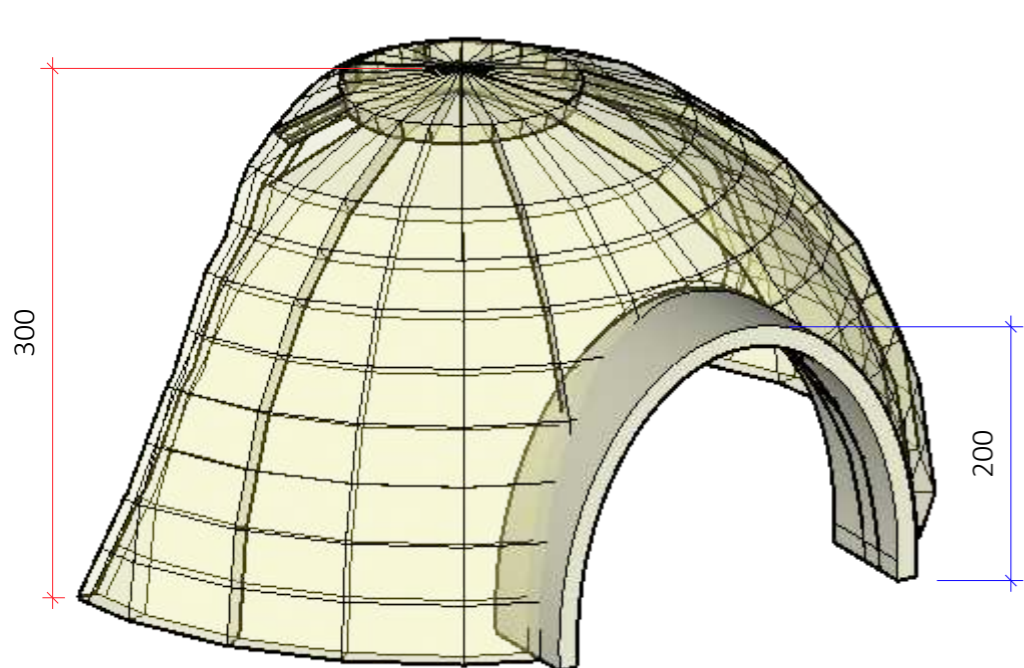
DATA: julho 4, 2023  
ARQUIVO:  
ARQUIVO 3: H- MUNDO GELADO

REPRESENTAÇÃO TÉCNICA:  
ISABELLY F. LACERDA  
GABRIELLY GUEDES  
JACYAILA FREIRE

**\*CONFERIR MEDIDAS NO LOCAL**

**OBSERVAÇÃO:** VER NOTAS TÉCNICAS AO FINAL DO DOCUMENTO PARA EXECUÇÃO DAS PEÇAS E ESTRUTURAS DETALHADAS

PRANCHA:



**VISTA SUPERIOR**  
Esc.: 1/50

**H2**

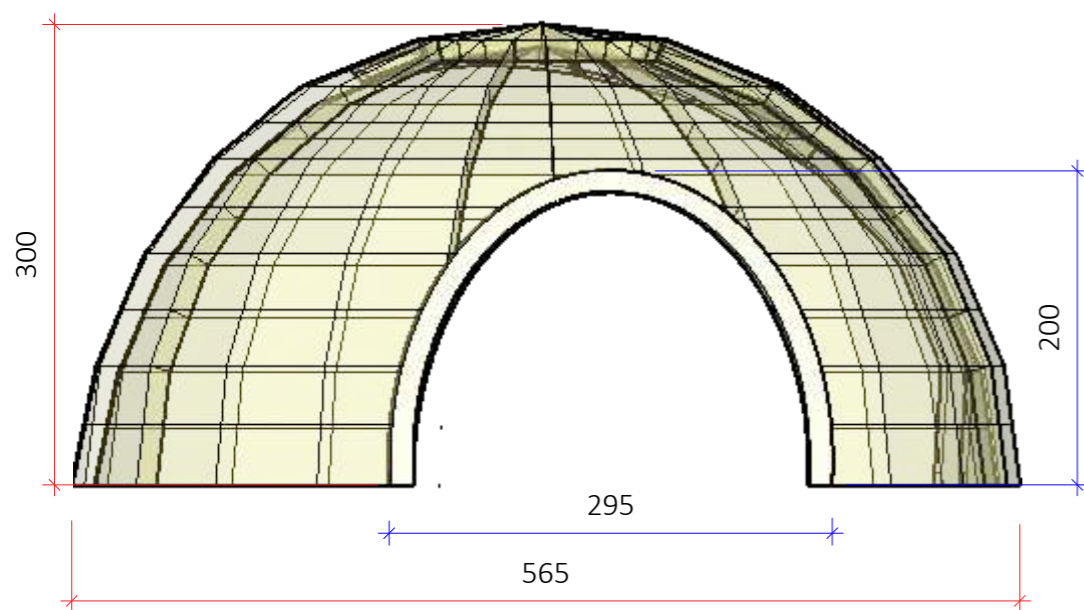
### IGLU

-Iglu feito em estrutura metálica na cor prateada em formato de cúpula;

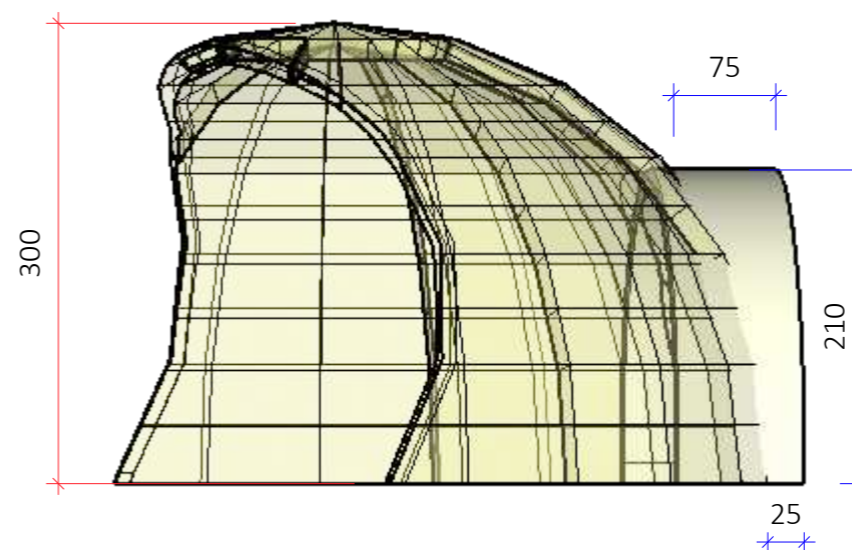
-Preencher de cúpula do iglu com cordão LED blindado na cor branco frio.

-Acoplar iglu ao tunél

**OBS.: Espaçar LEDs de 5cm em 5cm**



**VISTA FRONTAL**  
Esc.: 1/50



**VISTA LATERAL**  
Esc.: 1/50

#### LEGENDA

Símbolo	Especificação
	COTAS GERAIS
	COTAS SECUNDÁRIAS



ARQUITETA:

GISELLE MOTTA DE PAULA  
CAU A76832-4

RESPONSÁVEL TÉCNICO:

ELISEU SILVA GARCIA  
CREA 13849 GO

PROPRIETÁRIO:

ORGANIZAÇÃO DAS  
VOLUNTÁRIAS DE GOIÁS

ENDEREÇO:

Av. T-14, 249 - St. Bueno,  
Goiânia - GO, 74230-130

CONTEÚDO:

### H3 | DETALHAMENTO DOS ARCOS DE FLOCOS DE NEVE

ETAPA DE PROJETO:

PROJETO EXECUTIVO

DATA: julho 4, 2023

ARQUIVO:

ARQUIVO 3: H- MUNDO GELADO

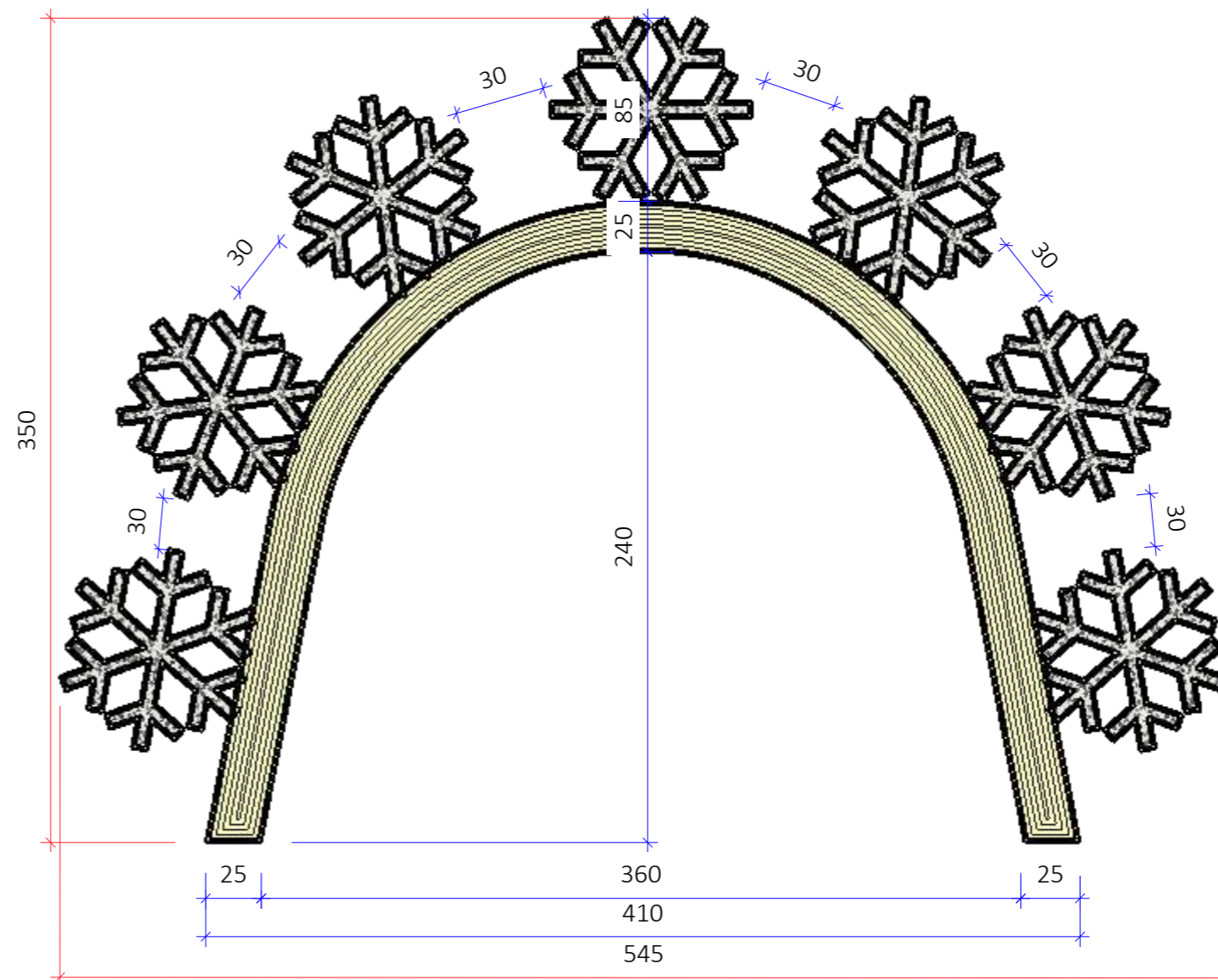
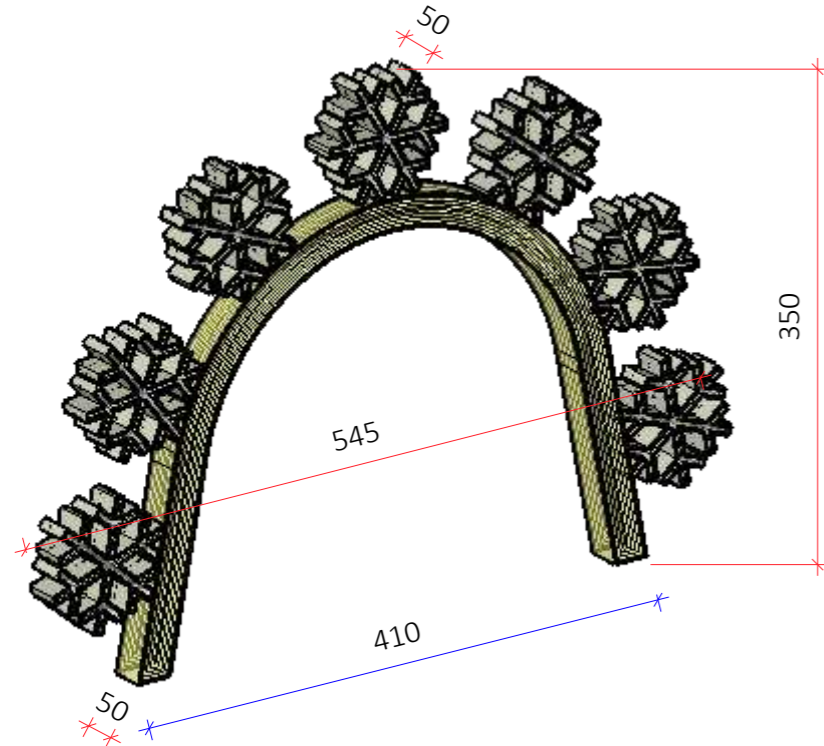
REPRESENTAÇÃO TÉCNICA:

ISABELLY F. LACERDA  
GABRIELLY GUEDES  
JACYAILA FREIRE

**\*CONFERIR MEDIDAS  
NO LOCAL**

**OBSERVAÇÃO:** VER  
NOTAS TÉCNICAS AO  
FINAL DO  
DOCUMENTO PARA  
EXECUÇÃO DAS  
PEÇAS E  
ESTRUTURAS  
DETALHADAS

PRANCHA:



H3

### ARCOS DE FLOCOS DE NEVE (executar 2 unidades)

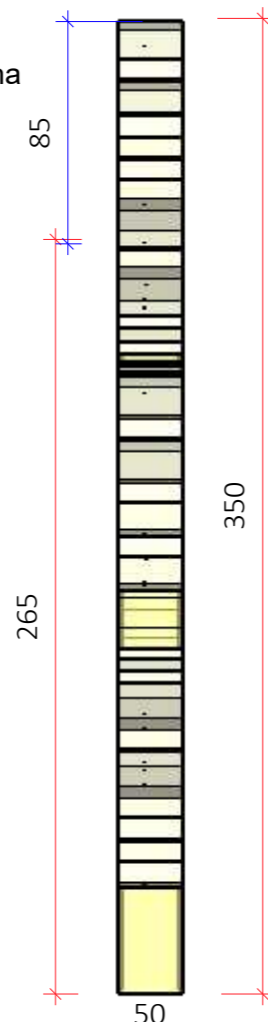
-Arcos feitos em estrutura metálica na cor prateada;

-Preencher arco com cordão LED blindado na cor branco frio.

- Flocos de neve feitos em estrutura metálica na cor prateada;

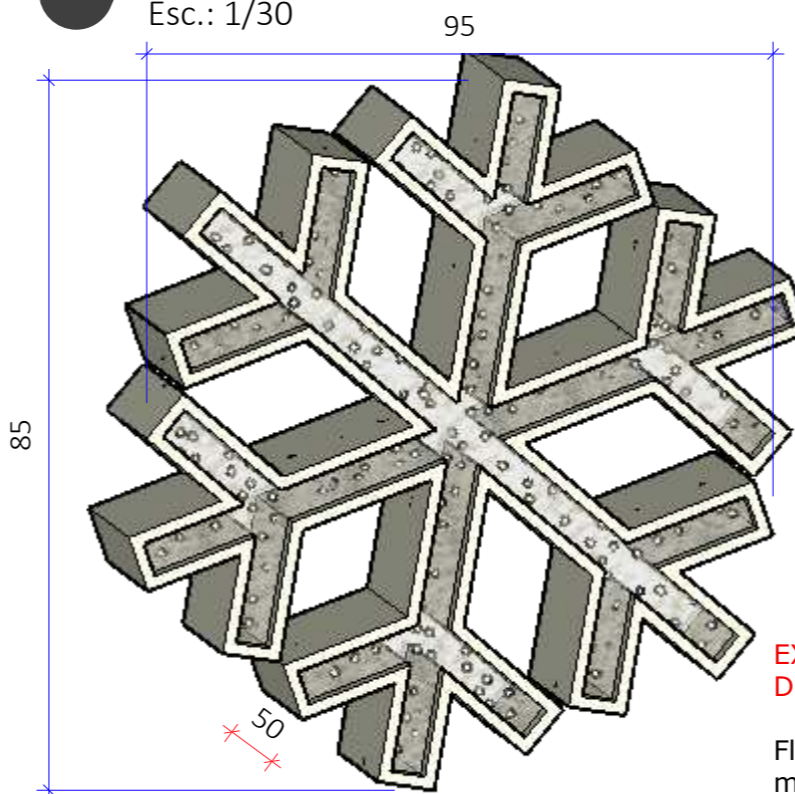
-Preencher floco de neve com cordão LED blindado na cor branco frio

**OBS.: Espaçar LEDs de 5cm em 5cm**



VISTA LATERAL  
Esc.: 1/30

VISTA FRONTAL  
Esc.: 1/30



**EXECUTAR TOTAL DE 14 UNIDADES  
DE FLOCOS DE NEVE;**

Floco de neve feito em estrutura metálica na cor prateada, preenchido com cordão LED blindado na cor branco frio.

#### LEGENDA

Símbolo	Especificação
	COTAS GERAIS
	COTAS SECUNDÁRIAS



ARQUITETA:

GISELLE MOTTA DE PAULA  
CAU A76832-4

RESPONSÁVEL TÉCNICO:

ELISEU SILVA GARCIA  
CREA 13849 GO

PROPRIETÁRIO:

ORGANIZAÇÃO DAS  
VOLUNTÁRIAS DE GOIÁS

ENDEREÇO:

Av. T-14, 249 - St. Bueno,  
Goiânia - GO, 74230-130

CONTEÚDO:

#### H4 | DETALHAMENTO DOS PINGUINS

ETAPA DE PROJETO:

PROJETO EXECUTIVO

DATA: julho 4, 2023

ARQUIVO:

ARQUIVO 3: H- MUNDO GELADO


REPRESENTAÇÃO TÉCNICA:

ISABELLY F. LACERDA  
GABRIELLY GUEDES  
JACYAILA FREIRE

**\*CONFERIR MEDIDAS  
NO LOCAL**

**OBSERVAÇÃO:** VER  
NOTAS TÉCNICAS AO  
FINAL DO  
DOCUMENTO PARA  
EXECUÇÃO DAS  
PEÇAS E  
ESTRUTURAS  
DETALHADAS


PRANCHA:



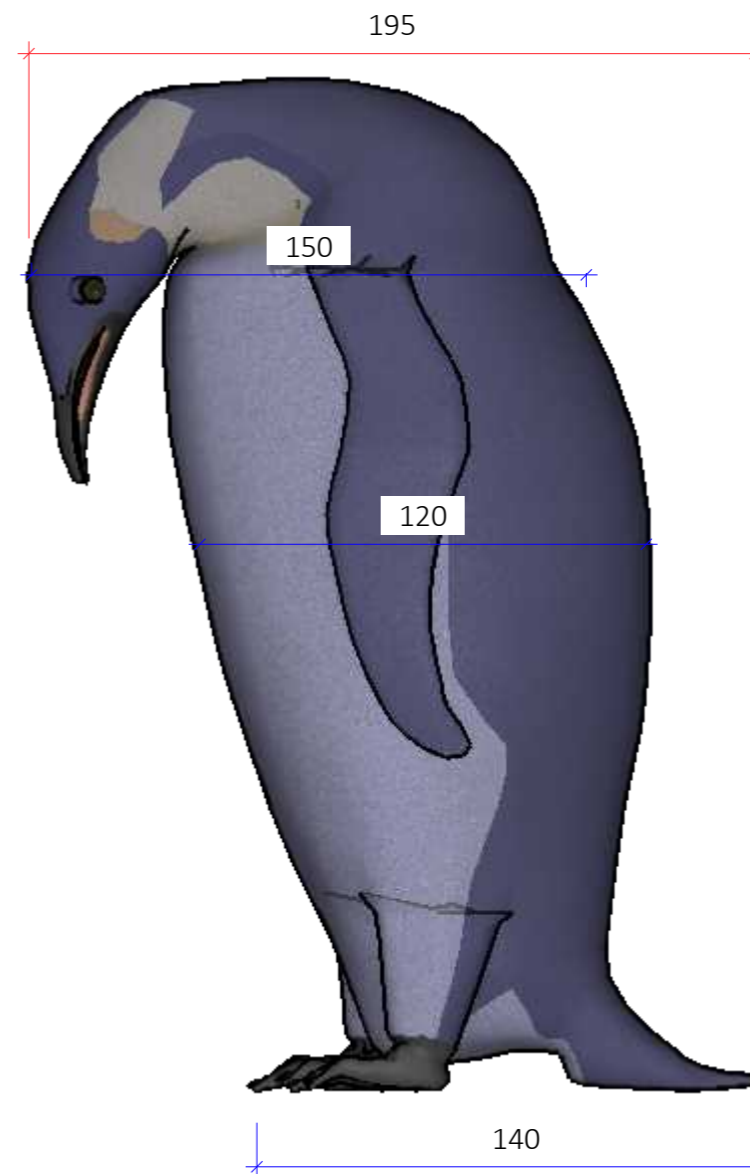
#### H4

#### PINGUINS


- Pinguins feitos estrutura metálica na cor prateada
- Preencher pinguins em festão e cordão LED blindado na cor indicada na imagem



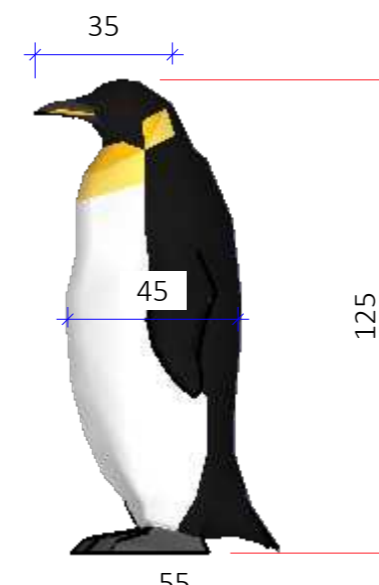
**H4.1 VISTA FRONTAL**  
Esc.: 1/20



**H4.1 VISTA LATERAL**  
Esc.: 1/20



**H4.2 VISTA FRONTAL**  
Esc.: 1/20



**H4.2 VISTA LATERAL**  
Esc.: 1/20

#### LEGENDA

Símbolo	Especificação
	COTAS GERAIS
	COTAS SECUNDÁRIAS



ARQUITETA:

GISELLE MOTTA DE PAULA  
CAU A76832-4

RESPONSÁVEL TÉCNICO:

ELISEU SILVA GARCIA  
CREA 13849 GO

PROPRIETÁRIO:

ORGANIZAÇÃO DAS  
VOLUNTÁRIAS DE GOIÁS

ENDEREÇO:

Av. T-14, 249 - St. Bueno,  
Goiânia - GO, 74230-130

CONTEÚDO:

**H5 | DETALHAMENTO  
DA FOCA**  
**H6 | DETALHAMENTO  
DA MORÇA**

ETAPA DE PROJETO:

PROJETO EXECUTIVO

DATA: julho 4, 2023

ARQUIVO:

ARQUIVO 3: H- MUNDO GELADO

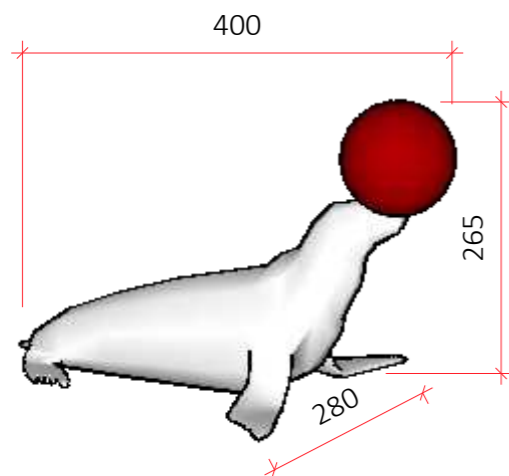
REPRESENTAÇÃO TÉCNICA:

ISABELLY F. LACERDA  
GABRIELLY GUEDES  
JACYAILA FREIRE

**\*CONFERIR MEDIDAS  
NO LOCAL**

**OBSERVAÇÃO: VER  
NOTAS TÉCNICAS AO  
FINAL DO  
DOCUMENTO PARA  
EXECUÇÃO DAS  
PEÇAS E  
ESTRUTURAS  
DETALHADAS**

PRANCHA:



**H5**

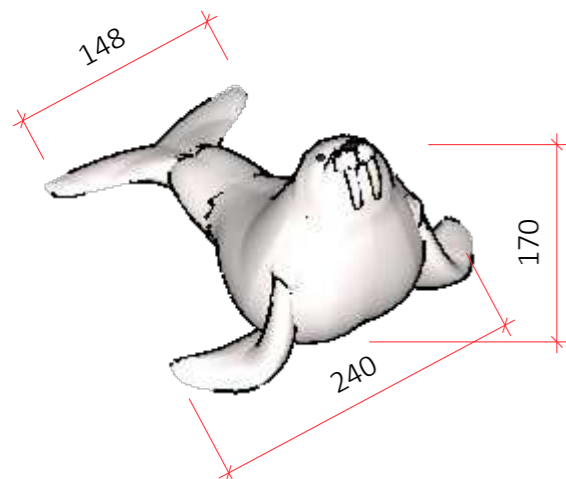
### Foca

-Foca feita em estrutura metálica na cor prateada;

-Preencher Foca com festão e cordão LED blindado na cor branco frio.

- Bola feita em estrutura metálica prateada preenchida com festão e cordão LED blindado na cor vermelha

**OBS.: Espaçar LEDs de 5cm em 5cm**



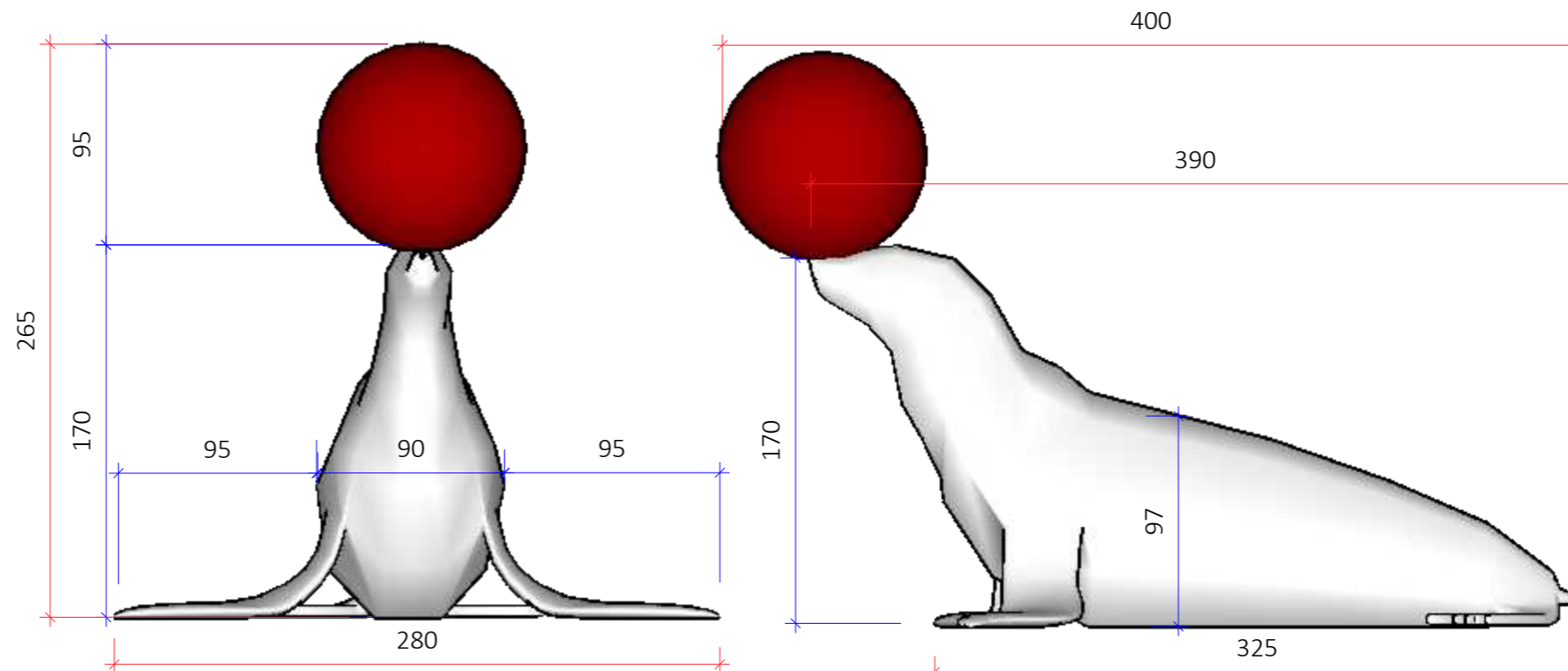
**H6**

### Morsa

-Morsa feita em estrutura metálica na cor prateada;

-Preencher Morsa com festão e cordão LED blindado na cor branco frio.

**OBS.: Espaçar LEDs de 5cm em 5cm**

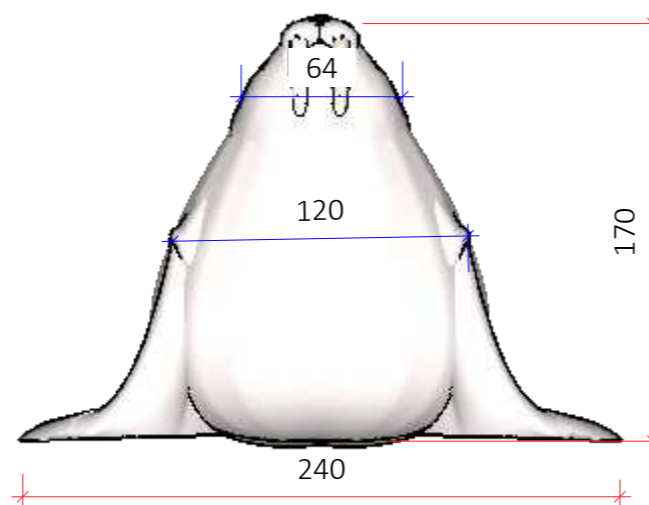


### VISTA FRONTAL

Esc.: 1/30

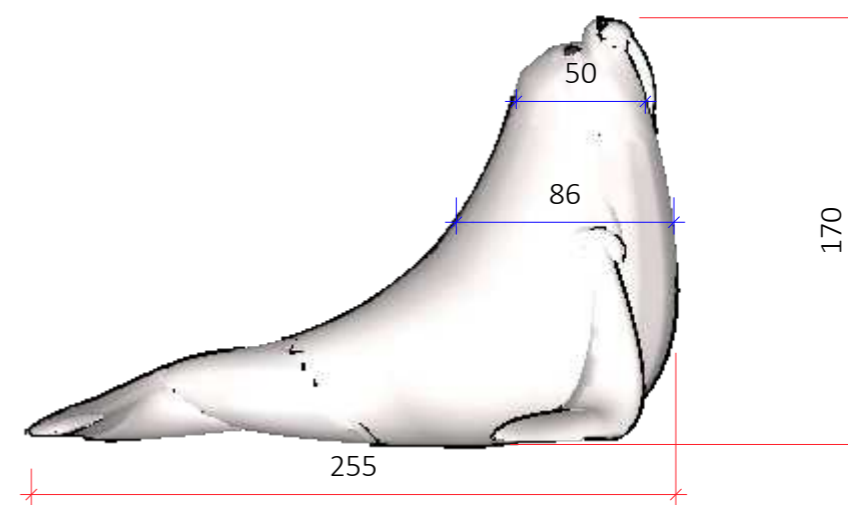
### VISTA LATERAL

Esc.: 1/30



### VISTA FRONTAL

Esc.: 1/30



### VISTA LATERAL

Esc.: 1/30

### LEGENDA

Símbolo	Especificação
	COTAS GERAIS
	COTAS SECUNDÁRIAS



ARQUITETA:

GISELLE MOTTA DE PAULA  
CAU A76832-4

RESPONSÁVEL TÉCNICO:

ELISEU SILVA GARCIA  
CREA 13849 GO

PROPRIETÁRIO:

ORGANIZAÇÃO DAS  
VOLUNTÁRIAS DE GOIÁS

ENDEREÇO:

Av. T-14, 249 - St. Bueno,  
Goiânia - GO, 74230-130

CONTEÚDO:

**H7 | DETALHAMENTO  
DO URSO POLAR**  
**H8 | DETALHAMENTO  
DAS ÁRVORES DE  
LUZES**

ETAPA DE PROJETO:

PROJETO EXECUTIVO

DATA: julho 4, 2023

ARQUIVO:

ARQUIVO 3: H- MUNDO GELADO

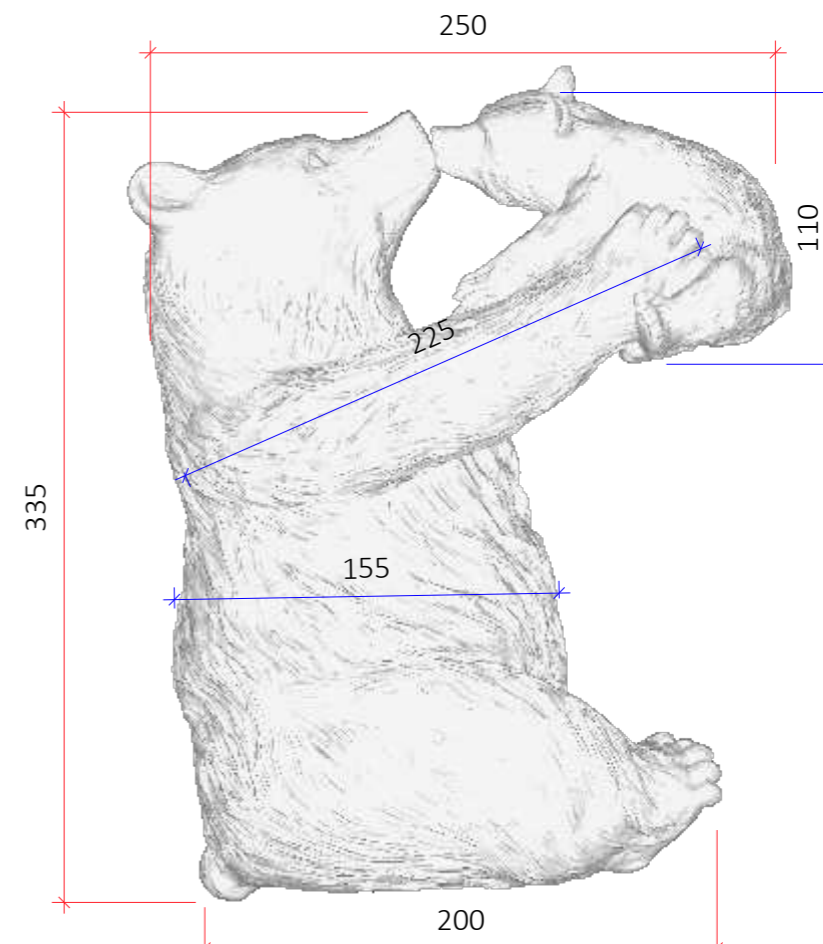
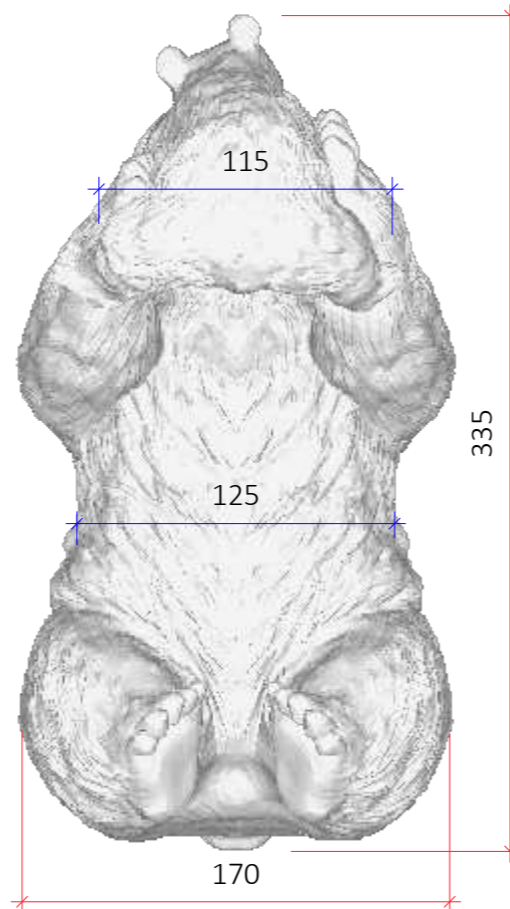
REPRESENTAÇÃO TÉCNICA:

ISABELLY F. LACERDA  
GABRIELLY GUEDES  
JACYAILA FREIRE

**\*CONFERIR MEDIDAS  
NO LOCAL**

**OBSERVAÇÃO: VER  
NOTAS TÉCNICAS AO  
FINAL DO  
DOCUMENTO PARA  
EXECUÇÃO DAS  
PEÇAS E  
ESTRUTURAS  
DETALHADAS**

PRANCHA:



**H7**

### URSO POLAR

-Urso polar feito em estrutura metálica na cor prateada;


-Preencher urso com festão branco e cordão LED blindado na cor branco frio.

### VISTA FRONTAL

Esc.: 1/20

### VISTA LATERAL

Esc.: 1/20

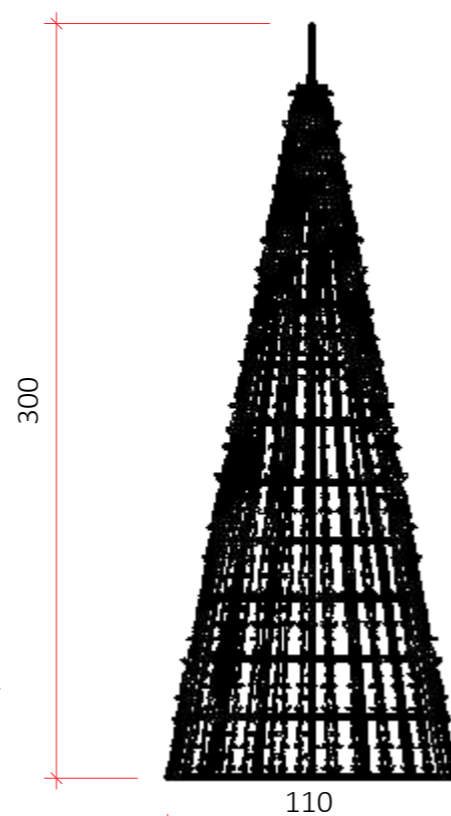


**H8**

### ÁRVORES DE LUZES

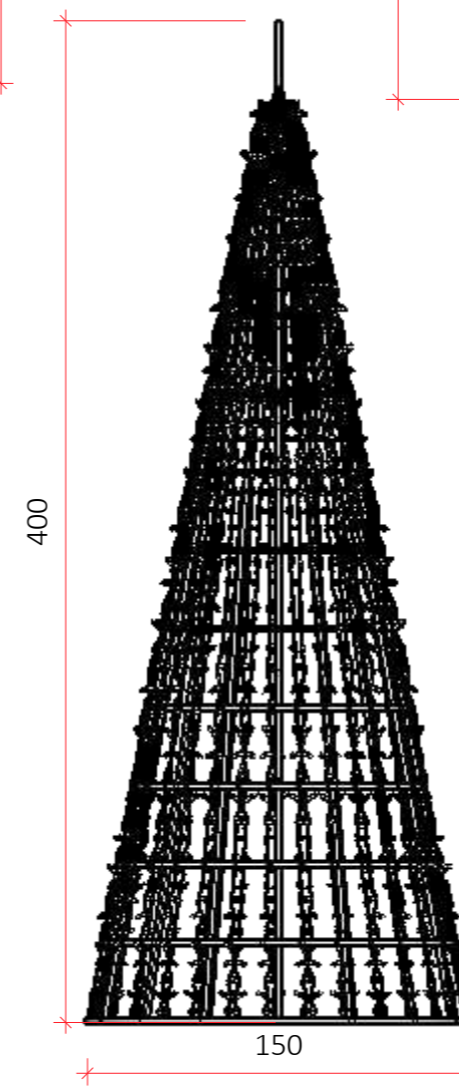
-Árvores cônica feita em estrutura metálica na cor prateada;

-Preencher arvore com cordão LED blindado na cor branco frio.



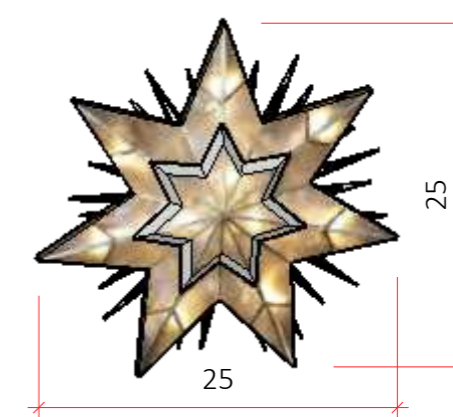
**H8.1** EXECUTAR 2 UNIDADES  
ARVORE MENOR;

Árvore em formato de cone feita em estrutura metálica na cor prateada, preenchido com cordão LED blindado na cor branco frio. deixar haste na parte superior para fixação da estrela.



**H8.2** EXECUTAR 4 UNIDADES  
ARVORE MAIOR;

Árvore em formato de cone feita em estrutura metálica na cor prateada, preenchido com cordão LED blindado na cor branco frio. deixar haste na parte superior para fixação da estrela.



EXECUTAR 6 UNIDADES  
DE ESTRELA;

Estrela dourada metálica, para ser fixada no topo das árvores

### LEGENDA

Símbolo	Especificação
	COTAS GERAIS
	COTAS SECUNDÁRIAS

ARQUITETA:

GISELLE MOTTA DE PAULA  
CAU A76832-4

RESPONSÁVEL TÉCNICO:

ELISEU SILVA GARCIA  
CREA 13849 GO

PROPRIETÁRIO:

ORGANIZAÇÃO DAS  
VOLUNTÁRIAS DE GOIÁS

ENDEREÇO:

Av. T-14, 249 - St. Bueno,  
Goiânia - GO, 74230-130

CONTEÚDO:

**H9 | DETALHAMENTO  
DA BOLA VERMELHA  
H10 | DETALHAMENTO  
DOS BONECOS DE  
NEVE**

ETAPA DE PROJETO:

PROJETO EXECUTIVO

DATA: julho 4, 2023

ARQUIVO:

ARQUIVO 3: H- MUNDO GELADO

REPRESENTAÇÃO TÉCNICA:

ISABELLY F. LACERDA  
GABRIELLY GUEDES  
JACYAILA FREIRE

**\*CONFERIR MEDIDAS  
NO LOCAL**

**OBSERVAÇÃO: VER  
NOTAS TÉCNICAS AO  
FINAL DO  
DOCUMENTO PARA  
EXECUÇÃO DAS  
PEÇAS E  
ESTRUTURAS  
DETALHADAS**

PRANCHA:

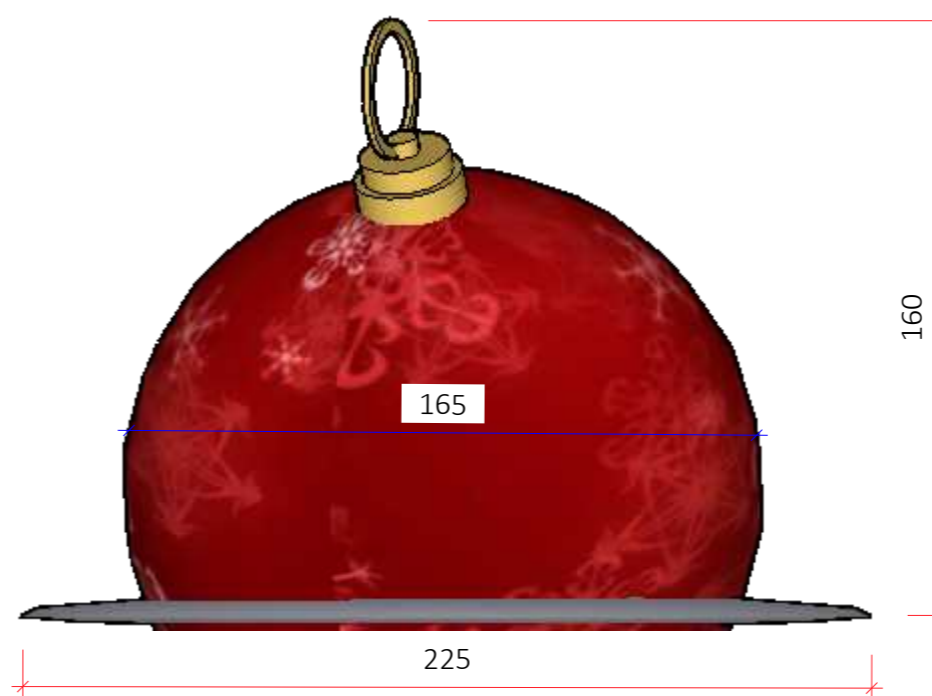


### BOLA VERMELHA

**H9**

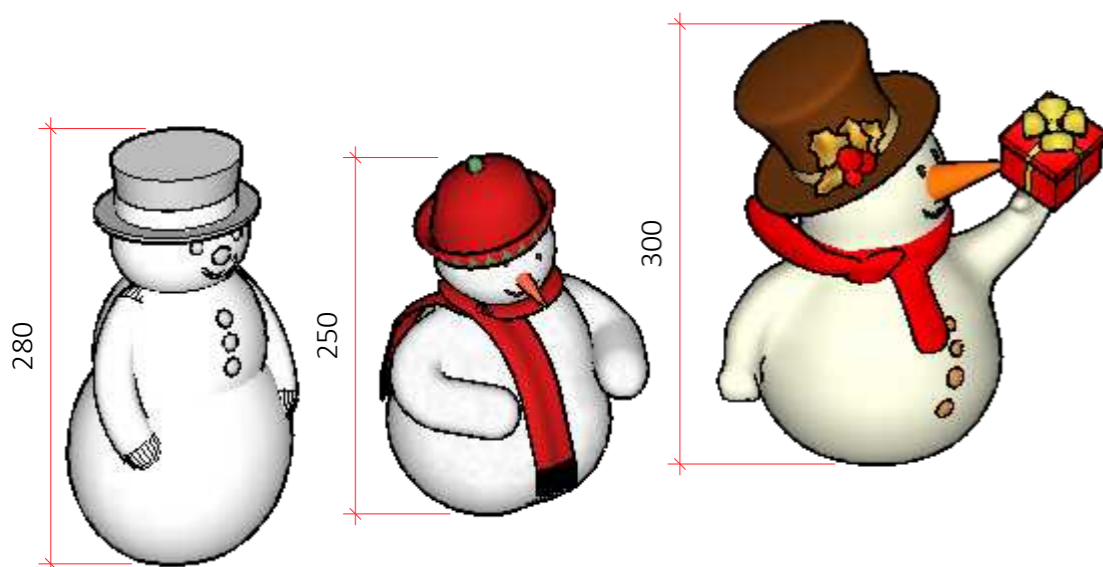
-Bola feita em estrutura metálica na cor prateada e preenchida com festão e cordão LED blindado na cor vermelha;

-Base da bola feita em fibra imitando neve.



### VISTA FRONTAL

Esc.: 1/20



### BONECOS DE NEVE

**H10**


-Bonecos feitos em estrutura metálica na cor prateada preenchido com festão e cordão LED blindado na cor branco frio;

-Cachecóis feitos em cordão de LED blindado na cor indicada na imagem;

- Chapéus e presente também em cordão de LED blindado na cor indicada na imagem.

LEGENDA


Símbolo	Especificação
	COTAS GERAIS
	COTAS SECUNDÁRIAS



**H10.1**

**EXECUTAR 1 UNIDADE  
BONECO DE NEVE BRANCO;**

Boneco de neve feito em estrutura metálica na cor prateada e preenchido com festão e cordão LED blindado na cor branco frio;




**H10.2**

**EXECUTAR 1 UNIDADE  
BONECO DE NEVE BRANCO;**

Boneco de neve feito em estrutura metálica na cor prateada e preenchido com festão e cordão LED blindado na cor branco frio ;  
Detalhes feitos em cordão de LED blindado na cor indicada na imagem





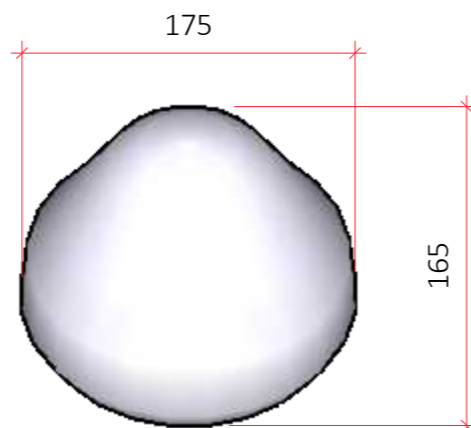
H10.3

**EXECUTAR 1 UNIDADE BONECO DE NEVE BRANCO;**

Boneco de neve feito em estrutura metálica na cor prateada e preenchido com festão e cordão LED blindado na cor branco frio ; Detalhes feitos em cordão de LED blindado na cor indicada na imagem

LEGENDA

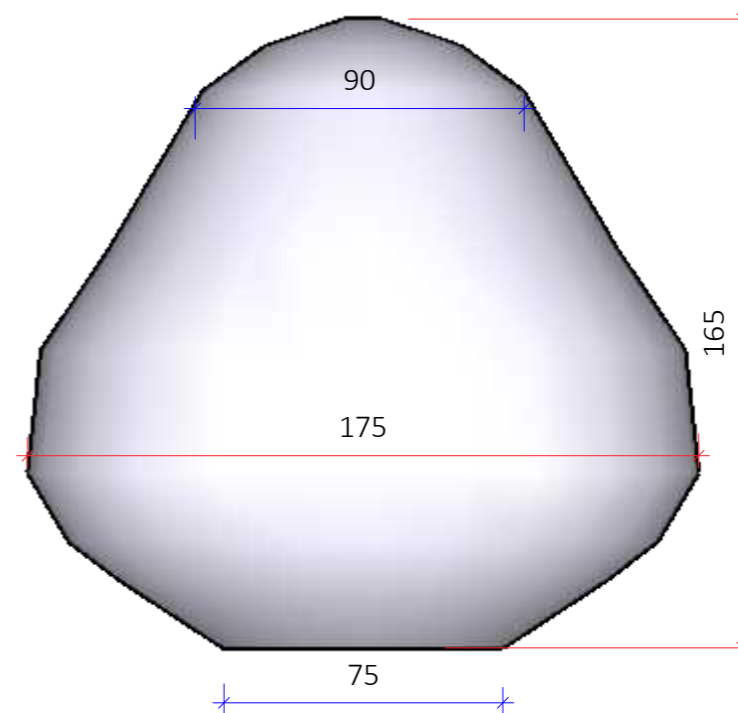
Símbolo	Especificação
	COTAS GERAIS
	COTAS SECUNDÁRIAS



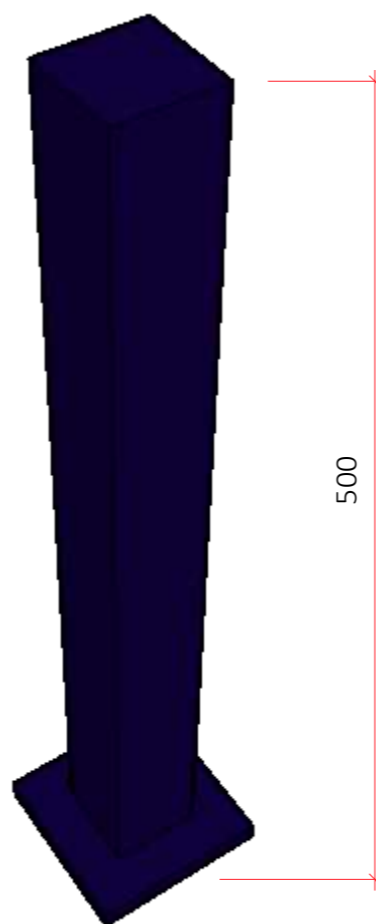
H11

**BOLA BRANCA IMITANDO GELO**

-Bola feita em estrutura metálica e preenchida com festão e cordão LED blindado na cor branco frio, imitando formato de grande pedra de gelo;



**VISTA FRONTAL**  
Esc.: 1/20



H13

**POSTE PARA MAQUINA DE NEVE (executar 4 unidades)**

-Poste feito em Q50 com sapata;  
- Forrar poste em tecido azul;



ARQUITETA:

GISELLE MOTTA DE PAULA  
CAU A76832-4

RESPONSÁVEL TÉCNICO:

ELISEU SILVA GARCIA  
CREA 13849 GO

PROPRIETÁRIO:

ORGANIZAÇÃO DAS  
VOLUNTÁRIAS DE GOIÁS

ENDEREÇO:

Av. T-14, 249 - St. Bueno,  
Goiânia - GO, 74230-130

CONTEÚDO:

**H10 | DETALHAMENTO DOS BONECOS DE NEVE**

**H11 | DETALHAMENTO DA BOLA BRANCA IMITANDO GELO**  
**H13 | POSTE PARA MAQUINA DE NEVE**

ETAPA DE PROJETO:

PROJETO EXECUTIVO

DATA: julho 4, 2023

ARQUIVO:

ARQUIVO 3: H- MUNDO GELADO

REPRESENTAÇÃO TÉCNICA:

ISABELLY F. LACERDA  
GABRIELLY GUEDES  
JACYAILA FREIRE

**\*CONFERIR MEDIDAS NO LOCAL**

**OBSERVAÇÃO:** VER NOTAS TÉCNICAS AO FINAL DO DOCUMENTO PARA EXECUÇÃO DAS PEÇAS E ESTRUTURAS DETALHADAS

PRANCHA:

ARQUITETA:

GISELLE MOTTA DE PAULA  
CAU A76832-4

RESPONSÁVEL TÉCNICO:

ELISEU SILVA GARCIA  
CREA 13849 GO

PROPRIETÁRIO:

ORGANIZAÇÃO DAS  
VOLUNTÁRIAS DE GOIÁS

ENDEREÇO:

Av. T-14, 249 - St. Bueno,  
Goiânia - GO, 74230-130

CONTEÚDO:

**I-PLANTA DE LOCAÇÃO-  
VIAGEM DOS SONHOS  
TRENZINHO**

ETAPA DE PROJETO:  
PROJETO EXECUTIVO

DATA: julho 17, 2023

ARQUIVO:  
04-I: VIAGEM DOS SONHOS-  
NATAL DO BEM OVG

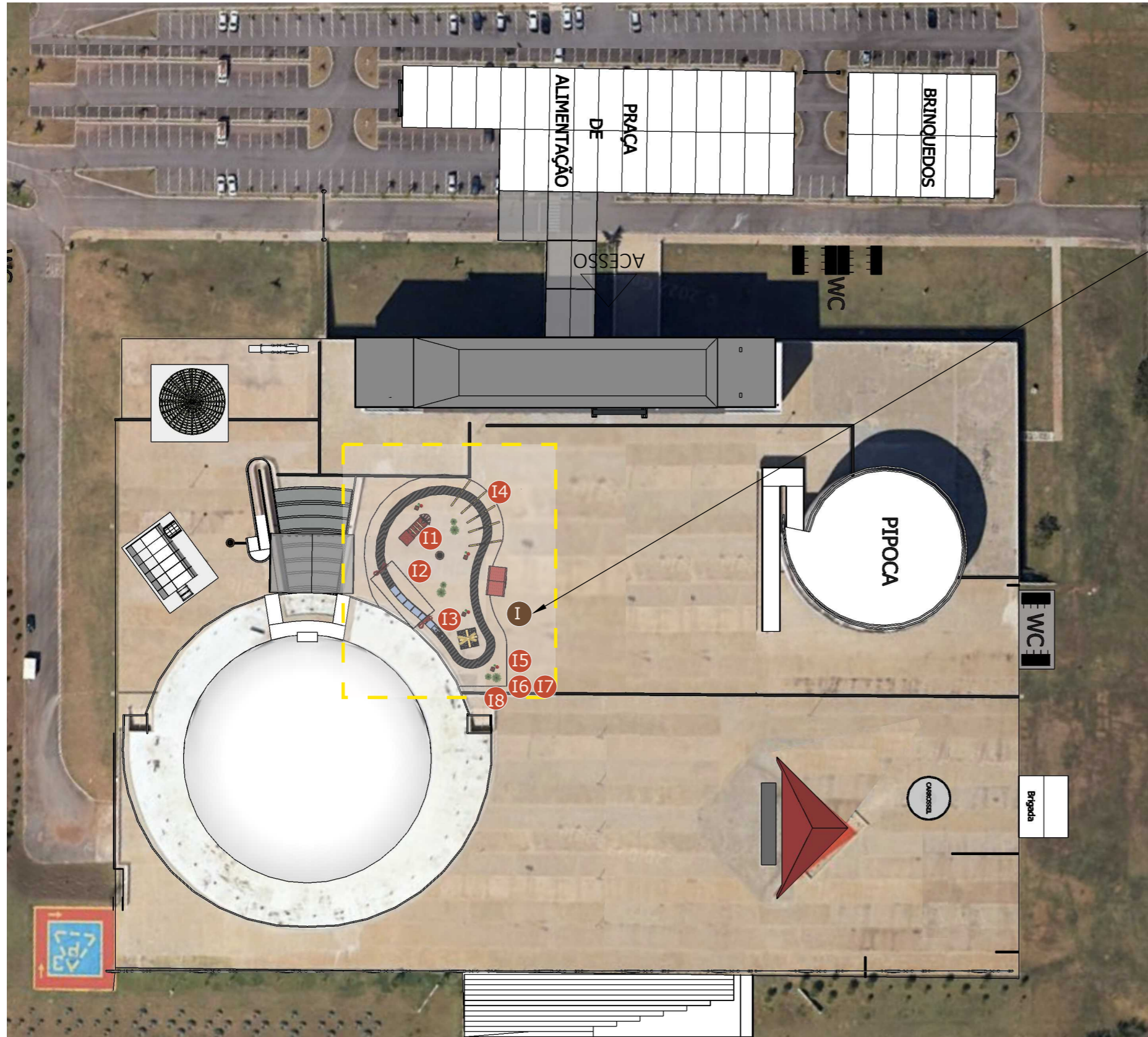
REPRESENTAÇÃO TÉCNICA:

ISABELLY F. LACERDA  
GABRIELLY GUEDES  
JACYAILA FREIRE

**\*CONFERIR MEDIDAS  
NO LOCAL**

**OBSERVAÇÃO: VER  
NOTAS TÉCNICAS AO  
FINAL DO  
DOCUMENTO PARA  
EXECUÇÃO DAS  
PEÇAS E  
ESTRUTURAS  
DETALHADAS**

PRANCHA:



**I: VIAGEM DOS SONHOS-TRENZINHO**

LEGENDA

Símbolo	Especificação
X	indicação de espaços a serem executados
X1	indicação de peça/estrutura

LEGENDA-PEÇAS/ESTRUTURAS DETALHADAS

Espaço	Cód	Peças/estruturas	Prancha
i-VIAGEM DOS SONHOS - TRENZINHO	I1	Locomotiva	prancha 28
	I2	Túnel caixa	prancha 28
	I3	Caixa com laço	prancha 29
	I4	Arcos estrelas	prancha 29
	I5	Pinheiros	prancha 30
	I6	bolas	prancha 30
	I7	Caixa de presente	prancha 30
	I8	Cerca	prancha 27

ARQUITETA:

GISELLE MOTTA DE PAULA  
CAU A76832-4

RESPONSÁVEL TÉCNICO:

ELISEU SILVA GARCIA  
CREA 13849 GO

PROPRIETÁRIO:

ORGANIZAÇÃO DAS  
VOLUNTÁRIAS DE GOIÁS

ENDEREÇO:

Av. T-14, 249 - St. Bueno,  
Goiânia - GO, 74230-130

CONTEÚDO:

**I-PLANTA BAIXA-  
VIAGEM DOS SONHOS**

ETAPA DE PROJETO:

PROJETO EXECUTIVO

DATA: julho 17, 2023

ARQUIVO:  
04-I: VIAGEM DOS SONHOS-  
NATAL DO BEM OVG

REPRESENTAÇÃO TÉCNICA:  
ISABELLY F. LACERDA  
GABRIELLY GUEDES  
JACYAILA FREIRE

**\*CONFERIR MEDIDAS  
NO LOCAL**

**OBSERVAÇÃO: VER  
NOTAS TÉCNICAS AO  
FINAL DO  
DOCUMENTO PARA  
EXECUÇÃO DAS  
PEÇAS E  
ESTRUTURAS  
DETALHADAS**

PRANCHA:


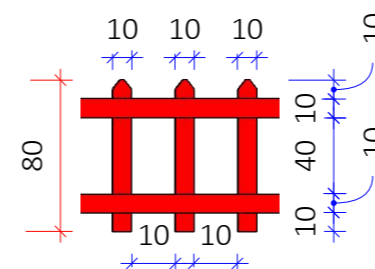


imagem ilustrativa

**PERSPECTIVA-VIAGEM DOS SONHOS  
SEM ESCALA**



**I8**

**CERCA DE FECHAMENTO**

-Cerca em madeira pintada de vermelho. Contornar toda área do trilho com uma distância mínima de 2,5m do mesmo.

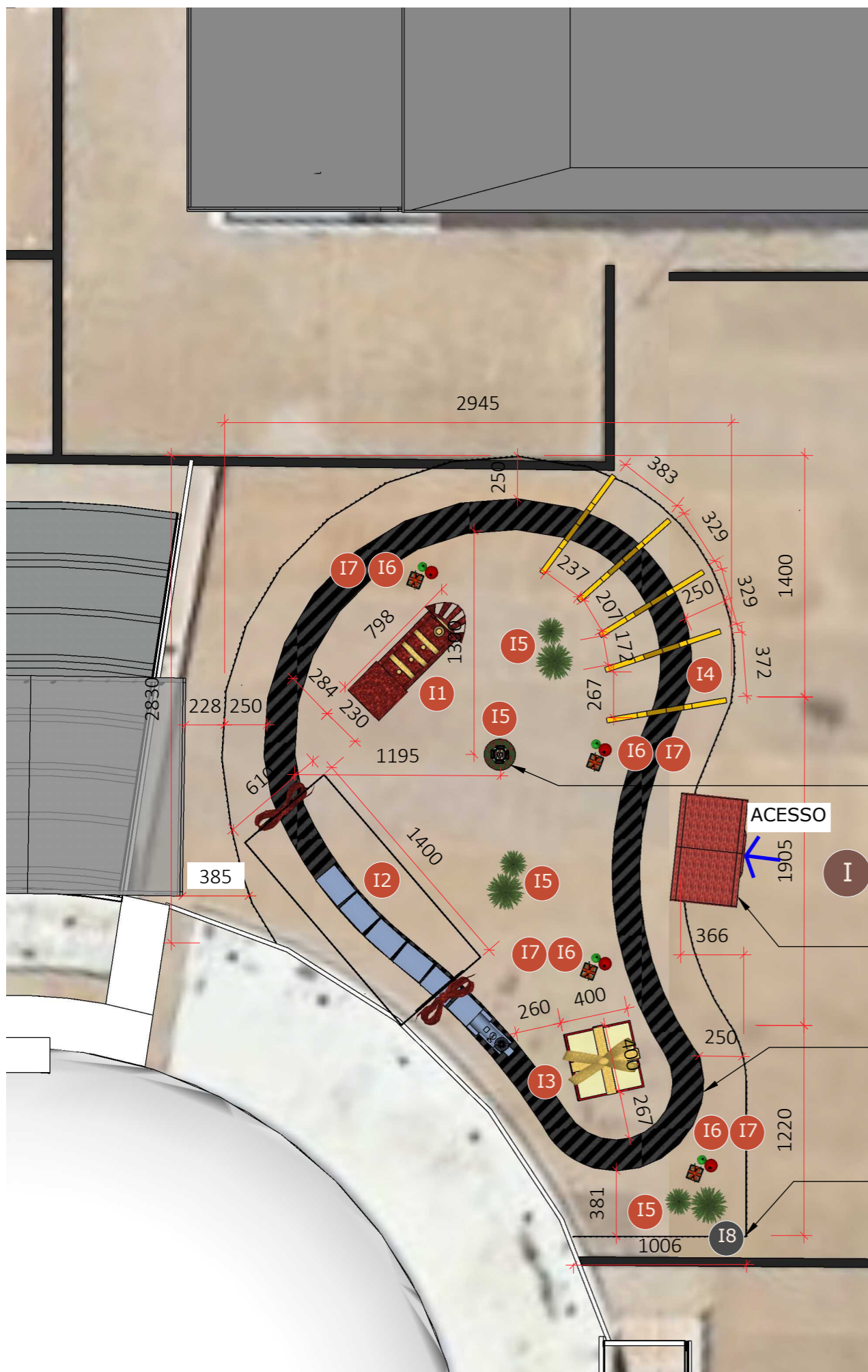
**COMPRIMENTO LINEAR  
APROXIMADO DE CERCAMENTO: 97,7m**

**LEGENDA-PEÇAS/ESTRUTURAS DETALHADAS**

Espaço	Cód	Peças/estruturas	Prancha
i-VIAGEM DOS SONHOS - TRENZINHO	I1	Locomotiva	prancha 28
	I2	Túnel caixa	prancha 28
	I3	Caixa com laço	prancha 29
	I4	Arcos estrelas	prancha 29
	I5	Pinheiros	prancha 30
	I6	bolas	prancha 30
	I7	Caixa de presente	prancha 30
	I8	Cerca	prancha 27

**LEGENDA**

Símbolo	Especificação
x	indicação de espaços a serem executados
x1	indicação de peça/estrutura



• PINHEIRO DE FESTÃO EM GROUND- 1 UNIDADE PARA ESTE ESPAÇO (VER DETALHE DA PEÇA XX NA PRACHA XX)

• CASINHA EXISTENTE

• TRENZINHO E TRILHO EXISTENTES

• Cercar espaço com cerquinha em madeira (ver detalhe I8)

ARQUITETA:

GISELLE MOTTA DE PAULA  
CAU A76832-4

RESPONSÁVEL TÉCNICO:

ELISEU SILVA GARCIA  
CREA 13849 GO

PROPRIETÁRIO:

ORGANIZAÇÃO DAS  
VOLUNTÁRIAS DE GOIÁS

ENDEREÇO:

Av. T-14, 249 - St. Bueno,  
Goiânia - GO, 74230-130

CONTEÚDO:

**I1 -DETALHAMENTO DE  
PEÇAS: LOCOMOTIVA**

**I2 -DETALHAMENTO DE  
PEÇAS: TÚNEL CAIXA**

ETAPA DE PROJETO:

PROJETO EXECUTIVO

DATA: julho 17, 2023

ARQUIVO:  
04-I: VIAGEM DOS SONHOS-  
NATAL DO BEM OVG

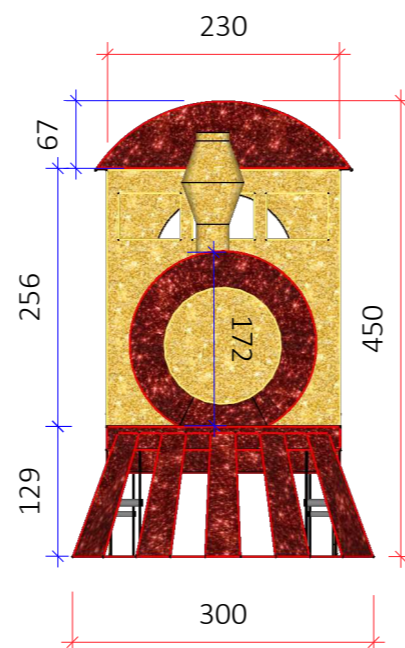
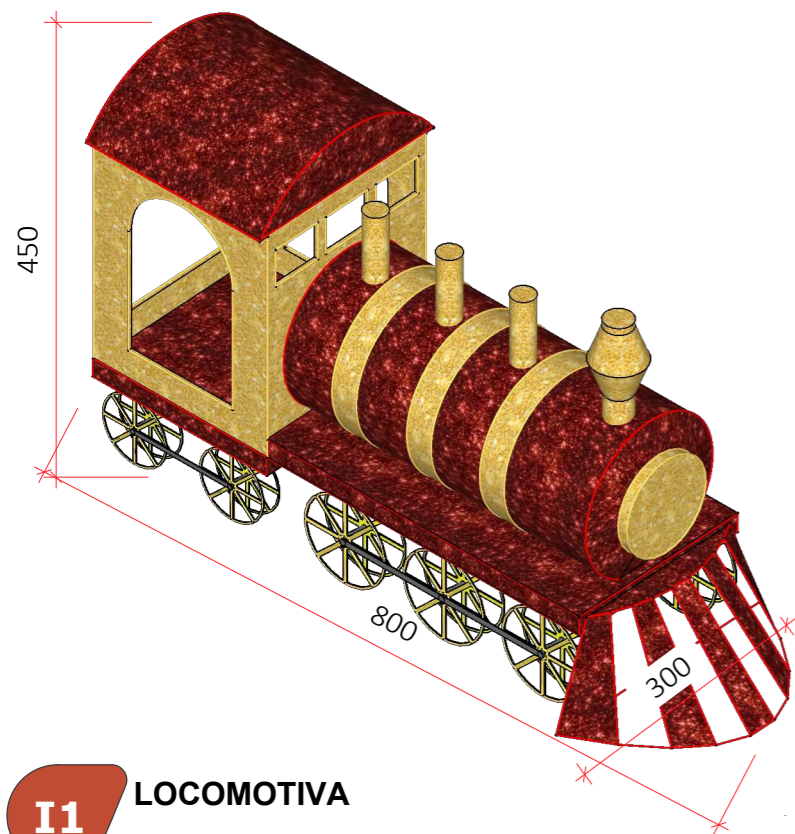
REPRESENTAÇÃO TÉCNICA:

ISABELLY F. LACERDA  
GABRIELLY GUEDES  
JACYAILA FREIRE

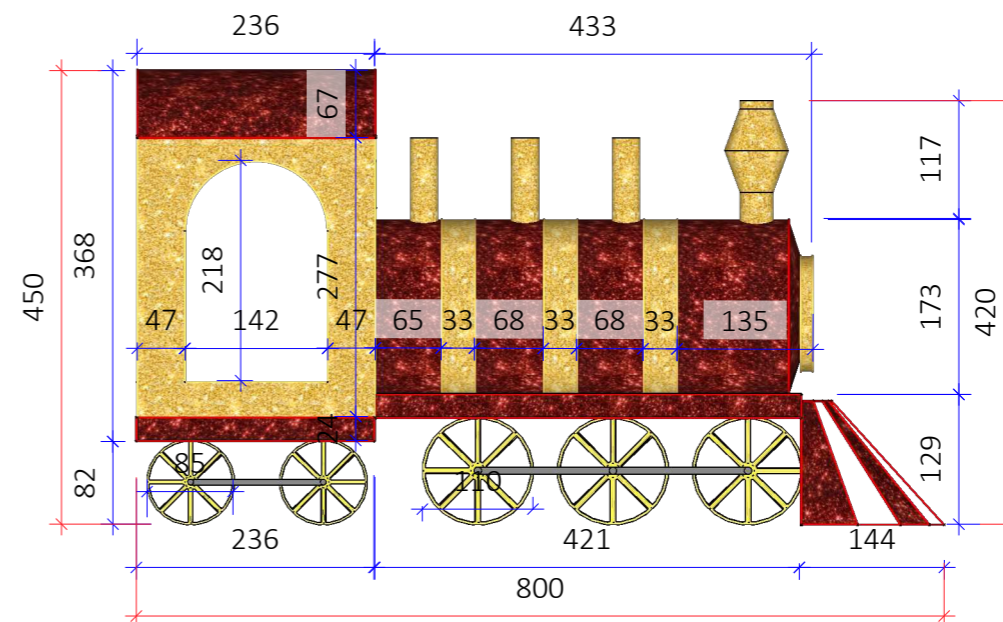
**\*CONFERIR MEDIDAS  
NO LOCAL**

**OBSERVAÇÃO: VER  
NOTAS TÉCNICAS AO  
FINAL DO  
DOCUMENTO PARA  
EXECUÇÃO DAS  
PEÇAS E  
ESTRUTURAS  
DETALHADAS**

PRANCHA:



**VISTA FRONTAL**  
Esc.: 1/75




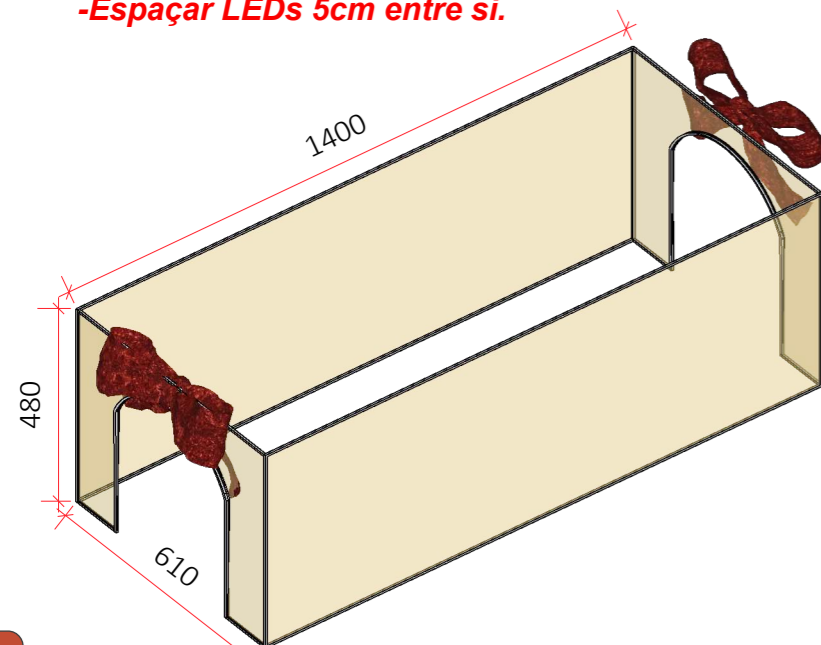
**VISTA LATERAL**  
Esc.: 1/75

**I1** **LOCOMOTIVA**

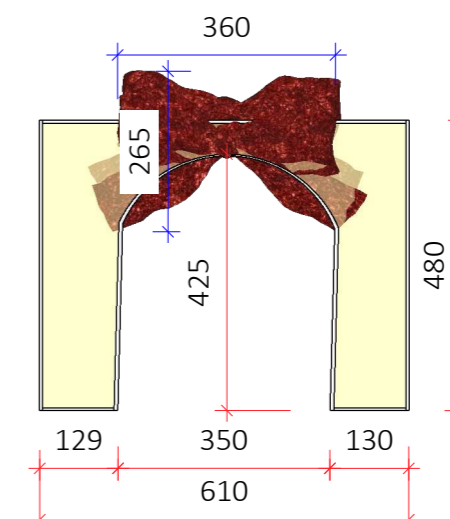
-Locomotiva em estrutura metálica dourada preenchida com festão nas cores indicadas na imagem (vermelho e amarelo) ;

-Fixar nos festões cordões LED blindados com luzes nas mesmas cores indicadas para os festões;

**-Espaçar LEDs 5cm entre si.**



**VISTA LATERAL**  
Esc.: 1/125



**VISTA FRONTAL**  
Esc.: 1/125

**I2** **TÚNEL CAIXA**

-Túnel em estrutura metálica dourada preenchida com cordões LED blindados na cor branco quente em iluminação estática;

-Laços em estrutura metálica preenchida com festão vermelho .Fixar nos festões cordões de 100 LED blindados com iluminação estática na mesma cor indicada para os festões;

**-Espaçar LEDs 5cm entre si.**

LEGENDA

Símbolo	Especificação
	COTAS GERAIS
	COTAS SECUNDÁRIAS

ARQUITETA:

GISELLE MOTTA DE PAULA  
CAU A76832-4

RESPONSÁVEL TÉCNICO:

ELISEU SILVA GARCIA  
CREA 13849 GO

PROPRIETÁRIO:

ORGANIZAÇÃO DAS  
VOLUNTÁRIAS DE GOIÁS

ENDEREÇO:

Av. T-14, 249 - St. Bueno,  
Goiânia - GO, 74230-130

CONTEÚDO:

**I3 -DETALHAMENTO DE  
PEÇAS: CAIXA COM  
LAÇO**

**I4 -DETALHAMENTO DE  
PEÇAS: ARCOS  
ESTRELAS**

ETAPA DE PROJETO:

PROJETO EXECUTIVO

DATA: julho 17, 2023

ARQUIVO:  
04-I: VIAGEM DOS SONHOS-  
NATAL DO BEM OVG

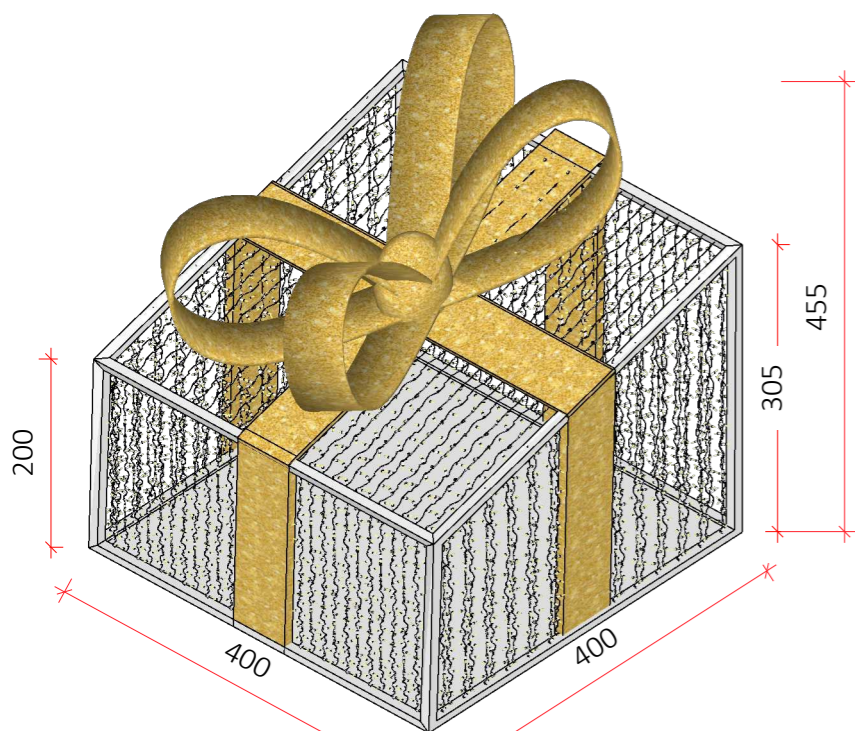
REPRESENTAÇÃO TÉCNICA:

ISABELLY F. LACERDA  
GABRIELLY GUEDES  
JACYAILA FREIRE

**\*CONFERIR MEDIDAS  
NO LOCAL**

**OBSERVAÇÃO: VER  
NOTAS TÉCNICAS AO  
FINAL DO  
DOCUMENTO PARA  
EXECUÇÃO DAS  
PEÇAS E  
ESTRUTURAS  
DETALHADAS**

PRANCHA:

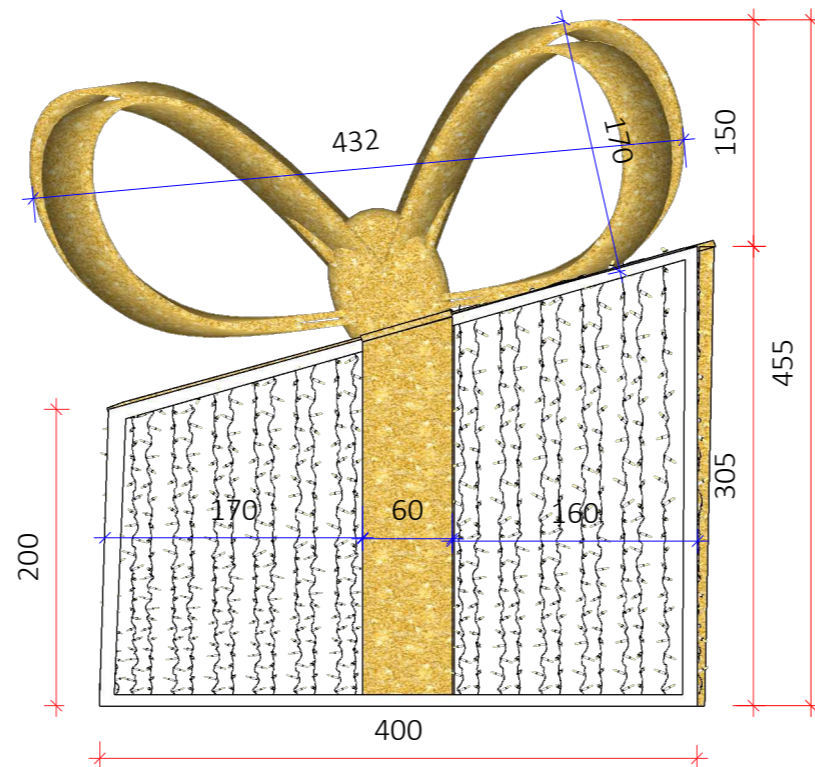


**I3 CAIXA COM LAÇO**

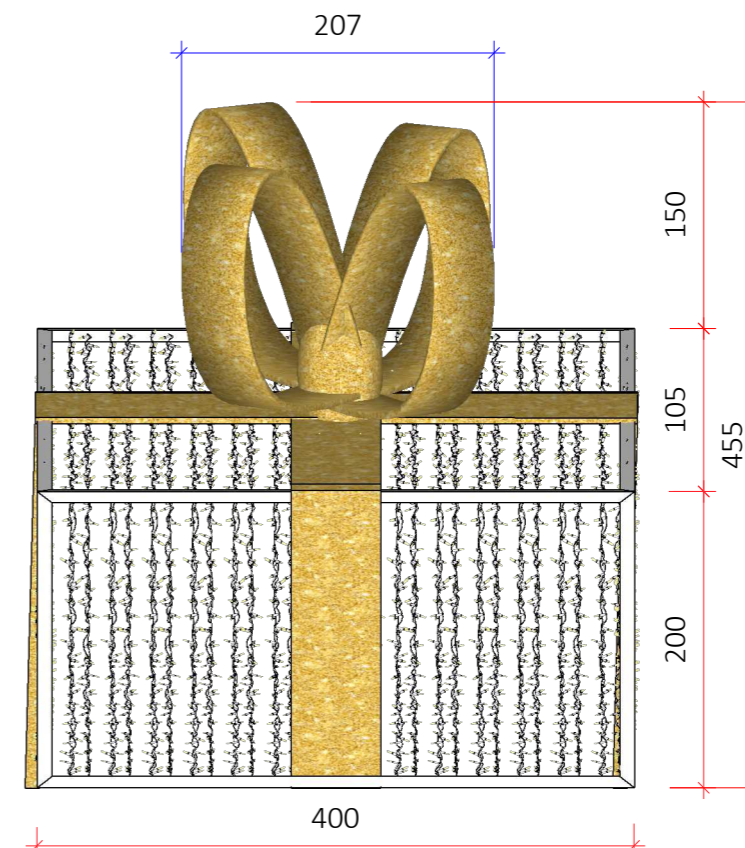
-Caixa em estrutura metálica dourada preenchida com cordões LED blindados na cor branco quente;

-Laço em festão amarelo .Fixar nos festões cordões LED blindados com luzes na cor branco quente;


**-Espaçar LEDs 5cm entre si.**



**VISTA LATERAL**  
Esc.: 1/75



**VISTA FRONTAL**  
Esc.: 1/75

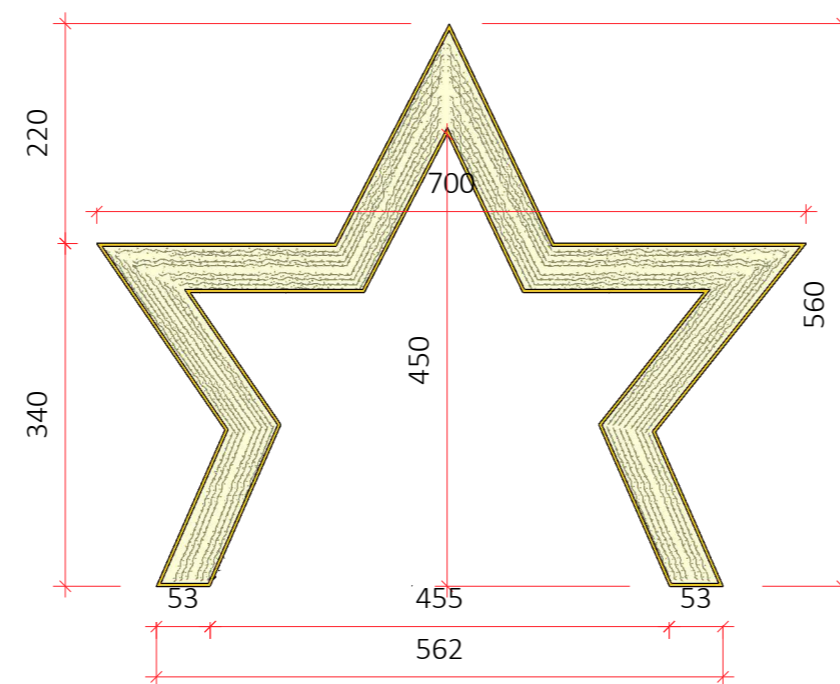


**I4 ARCOS ESTRELAS**

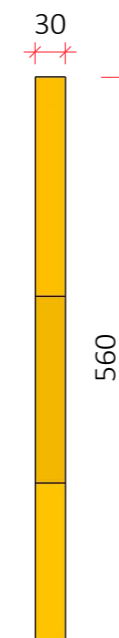
**EXECUTAR 5 UNIDADES**

-Estrelas em estrutura metálica dourada preenchida com cordões LED blindados na cor branco quente;

**-Espaçar LEDs 5cm entre si.**



**VISTA FRONTAL**  
Esc.: 1/75



**VISTA LATERAL**  
Esc.: 1/75

LEGENDA

Símbolo	Especificação
	COTAS GERAIS
	COTAS SECUNDÁRIAS

**I5 PINHEIROS**



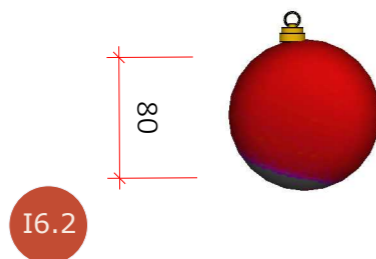
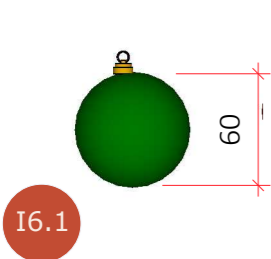
-Pinheiros em festão na cor verde; com aplicação de cordão de 100 LED blindado na cor branco quente em iluminação estática.  
**Espaçar LEDs 5cm entre si.**

**-TOTAL 6 UNIDADES**

**PINHEIRO DE FESTÃO ILUMINADO-3m**  
EXECUTAR 3 UNIDADES;

**PINHEIRO DE FESTÃO ILUMINADO-4m**  
EXECUTAR 3 UNIDADES;

**I6 BOLAS**



EXECUTAR 4 UNIDADES;

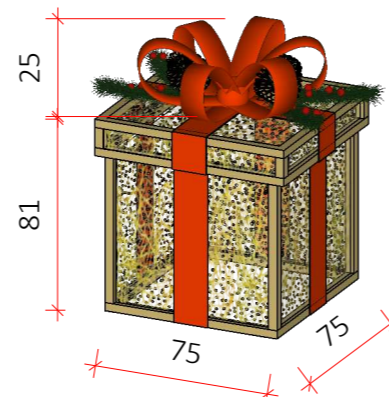
Bola natalina em estrutura metálica preenchida com festão na cor indicada(verde). Aplicar cordão LED blindado nos festões com luzes na mesma cor dos festões.Detalhe no topo na cor dourado.

**TOTAL: 8 UNIDADES DE BOLAS**

EXECUTAR 4 UNIDADES;

Bola natalina em estrutura metálica preenchida com festão na cor indicada(vermelho). Aplicar cordão LED blindado nos festões com luzes na mesma cor dos festões.Detalhe no topo na cor dourado.

**I7 CAIXA DE PRESENTE**



EXECUTAR 4 UNIDADES;

Caixa em estrutura metálica dourada vazada preenchida com cordão 100 LED blindado em iluminação estática na cor branco quente. Laço em festão vermelho com cordão 100 LED blindado em iluminação estática na cor correspondente aos festão.  
**Espaçar LEDs de 5cm em 5cm.**

**LEGENDA**

Símbolo	Especificação
	COTAS GERAIS
	COTAS SECUNDÁRIAS

ARQUITETA:

GISELLE MOTTA DE PAULA  
CAU A76832-4

RESPONSÁVEL TÉCNICO:

ELISEU SILVA GARCIA  
CREA 13849 GO

PROPRIETÁRIO:

ORGANIZAÇÃO DAS  
VOLUNTÁRIAS DE GOIÁS

ENDEREÇO:

Av. T-14, 249 - St. Bueno,  
Goiânia - GO, 74230-130

CONTEÚDO:

**I5- PINHEIROS**

**I6-BOLAS**

**I7-CAIXA DE PRESENTE**

ETAPA DE PROJETO:

PROJETO EXECUTIVO

DATA: julho 17, 2023

ARQUIVO:

04-I: VIAGEM DOS SONHOS-  
NATAL DO BEM OVG

REPRESENTAÇÃO TÉCNICA:

ISABELLY F. LACERDA  
GABRIELLY GUEDES  
JACYAILA FREIRE

**\*CONFERIR MEDIDAS  
NO LOCAL**

**OBSERVAÇÃO: VER  
NOTAS TÉCNICAS AO  
FINAL DO  
DOCUMENTO PARA  
EXECUÇÃO DAS  
PEÇAS E  
ESTRUTURAS  
DETALHADAS**

PRANCHA:

ARQUITETA:

GISELLE MOTTA DE PAULA  
CAU A76832-4

RESPONSÁVEL TÉCNICO:

ELISEU SILVA GARCIA  
CREA 13849 GO

PROPRIETÁRIO:

ORGANIZAÇÃO DAS  
VOLUNTÁRIAS DE GOIÁS

ENDEREÇO:

Av. T-14, 249 - St. Bueno,  
Goiânia - GO, 74230-130

CONTEÚDO:

J-PLANTA DE  
LOCAÇÃO- BOULEVARD

BOULEVARD

ETAPA DE PROJETO:

PROJETO EXECUTIVO

DATA: julho 1, 2023

ARQUIVO:

ARQUIVO 5- J- BOULEVARD

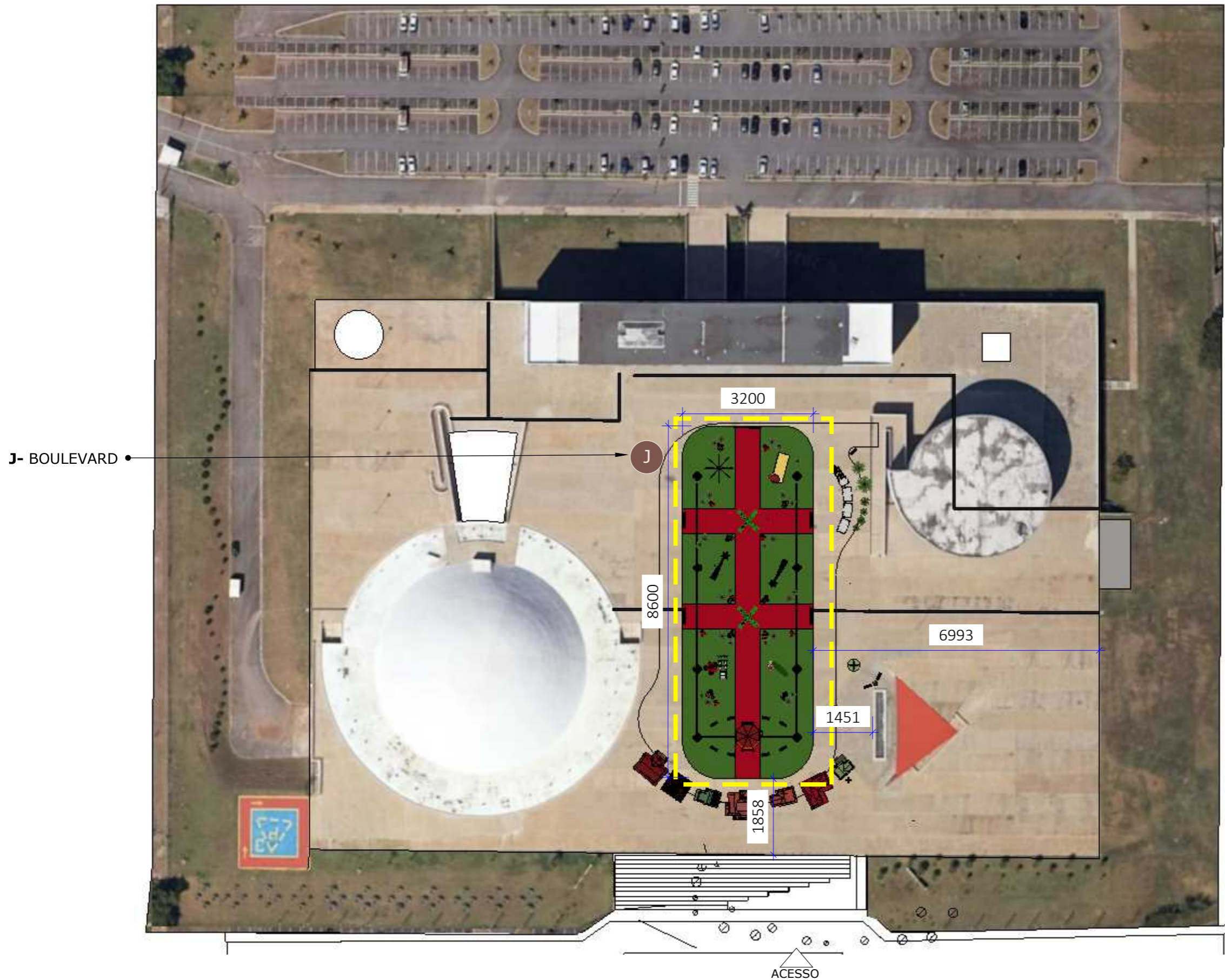
REPRESENTAÇÃO TÉCNICA:

ISABELLY F. LACERDA  
GABRIELLY GUEDES  
JACYAILA FREIRE

**\*CONFERIR MEDIDAS  
NO LOCAL**

**OBSERVAÇÃO:** VER  
NOTAS TÉCNICAS AO  
FINAL DO  
DOCUMENTO PARA  
EXECUÇÃO DAS  
PEÇAS E  
ESTRUTURAS  
DETALHADAS

PRANCHA:



01

PLANTA DE LOCAÇÃO- BOULEVARD  
Esc.: 1/1000



ARQUITETA:

GISELLE MOTTA DE PAULA  
CAU A76832-4

RESPONSÁVEL TÉCNICO:

ELISEU SILVA GARCIA  
CREA 13849 GO

PROPRIETÁRIO:

ORGANIZAÇÃO DAS  
VOLUNTÁRIAS DE GOIÁS

ENDEREÇO:

Av. T-14, 249 - St. Bueno,  
Goiânia - GO, 74230-130

CONTEÚDO:

J- PLANTA BAIXA -  
BOULEVARD

ESPAÇO  
BOULEVARD

ETAPA DE PROJETO:  
PROJETO EXECUTIVO

DATA: julho 1, 2023

ARQUIVO:

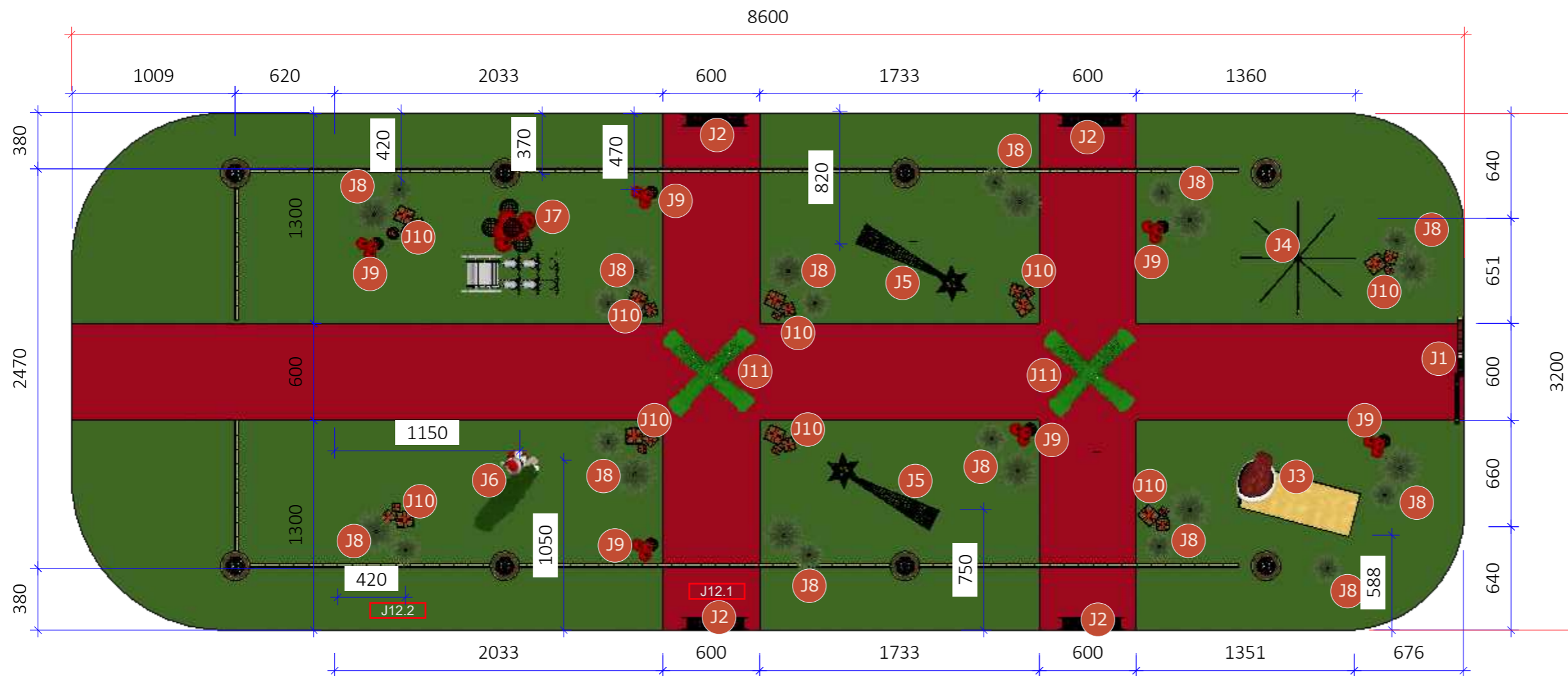
ARQUIVO 5- J- BOULEVARD

REPRESENTAÇÃO TÉCNICA:  
ISABELLY F. LACERDA  
GABRIELLY GUEDES  
JACYAILA FREIRE

**\*CONFERIR MEDIDAS  
NO LOCAL**

**OBSERVAÇÃO: VER  
NOTAS TÉCNICAS AO  
FINAL DO  
DOCUMENTO PARA  
EXECUÇÃO DAS  
PEÇAS E  
ESTRUTURAS  
DETALHADAS**

PRANCHA:



02

**PLANTA BAIXA- BOULEVARD**  
Esc.: 1/300

LEGENDA

Símbolo	Especificação
J12	indicação de forração
x1	indicação de peça/estrutura
	indicação de vista de fachada

ÁREA DE REVESTIMENTO DE PISO

J12.1	Grama sintética 12 mm de espessura - cor vermelha	732 m <sup>2</sup>
J12.2	Grama sintética 12 mm de espessura - cor verde	1485 m <sup>2</sup>

LEGENDA-PEÇAS/ESTRUTURAS DETALHADAS

Espaço	Cód	Peças/estrutura	Prancha
BOULEVARD	J1	Portal principal de acesso	34
	J2	Portal lateral	34
	J3	Vagão trem	35
	J4	Fonte de luzes-cascata	36
	J5	Cometa	37
	J6	Papai Noel lenhador	37
	J7	Arranjo de bolas de natal	38
	J8	Árvores	38
	J9	Bolas	39
	J10	Caixas de presente	39
	J11	Arcos cruzados	40
	J12	Piso	32



ARQUITETA:

GISELLE MOTTA DE PAULA  
CAU A76832-4

RESPONSÁVEL TÉCNICO:

ELISEU SILVA GARCIA  
CREA 13849 GO

PROPRIETÁRIO:

ORGANIZAÇÃO DAS  
VOLUNTÁRIAS DE GOIÁS

ENDEREÇO:

Av. T-14, 249 - St. Bueno,  
Goiânia - GO, 74230-130

CONTEÚDO:

J- PERSPECTIVA-  
BOULEVARD

ESPAÇO  
BOULEVARD

ETAPA DE PROJETO:  
PROJETO EXECUTIVO

DATA: julho 1, 2023

ARQUIVO:

ARQUIVO 5- J- BOULEVARD

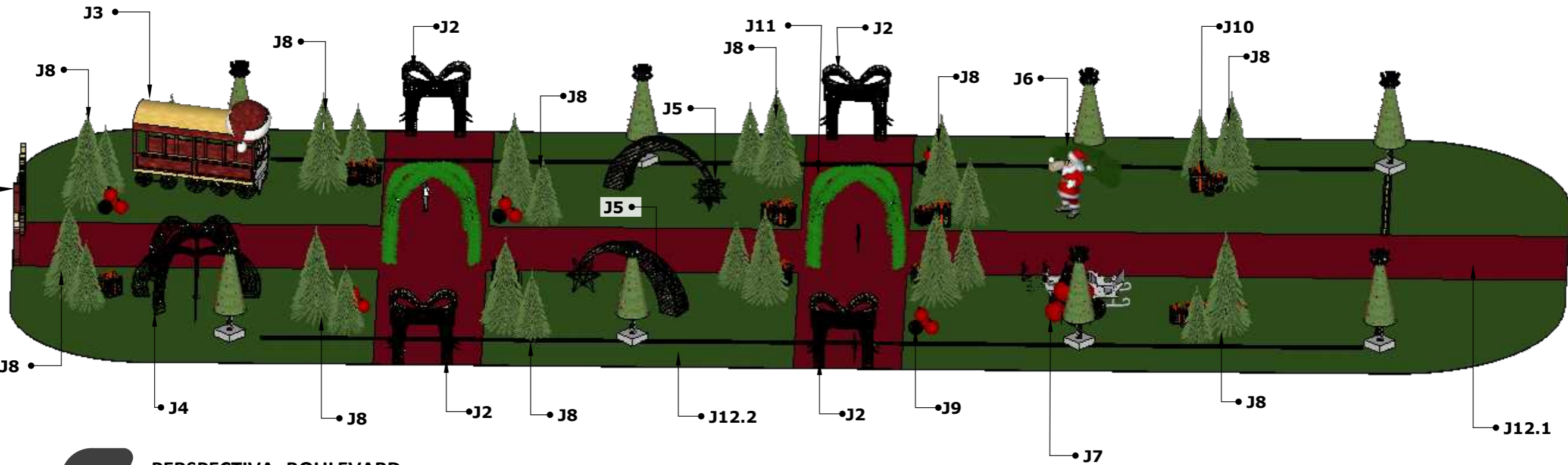
REPRESENTAÇÃO TÉCNICA:

ISABELLY F. LACERDA  
GABRIELLY GUEDES  
JACYAILA FREIRE

**\*CONFERIR MEDIDAS  
NO LOCAL**

**OBSERVAÇÃO:** VER  
NOTAS TÉCNICAS AO  
FINAL DO  
DOCUMENTO PARA  
EXECUÇÃO DAS  
PEÇAS E  
ESTRUTURAS  
DETALHADAS

PRANCHA:



03

**PERSPECTIVA- BOULEVARD**  
Esc.: 1/250

LEGENDA-PEÇAS/ESTRUTURAS DETALHADAS

Espaço	Cód	Peças/estrutura	Prancha
BOULEVARD	J1	Portal principal de acesso	34
	J2	Portal lateral	34
	J3	Vagão trem	35
	J4	Fonte de luzes-cascata	36
	J5	Cometa	37
	J6	Papai Noel lenhador	37
	J7	Arranjo de bolas de natal	38
	J8	Árvores	38
	J9	Bolas	39
	J10	Caixas de presente	39
	J11	Arcos cruzados	40
	J12	Piso	32

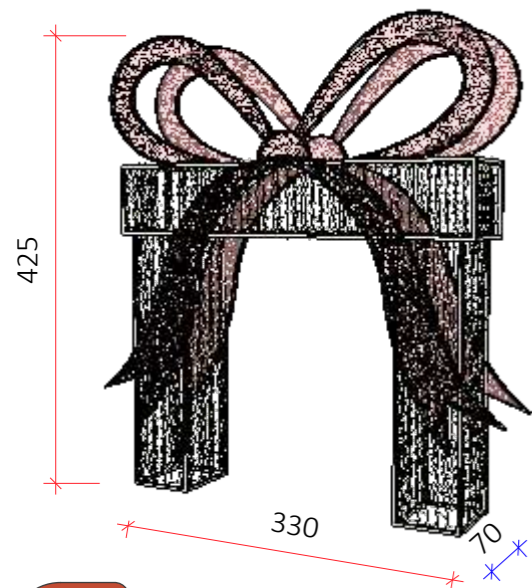


**J1**

**Portal principal de acesso**

- Portal feito em estrutura metálica na cor dourado;
- Preencher portal com festão e cordão LED blindado na cores indicadas no desenho.

**OBS.: Espaçar LEDs de 5cm em 5cm**




**J2**

**Portal Lateral de acesso (executar 4 unidades)**

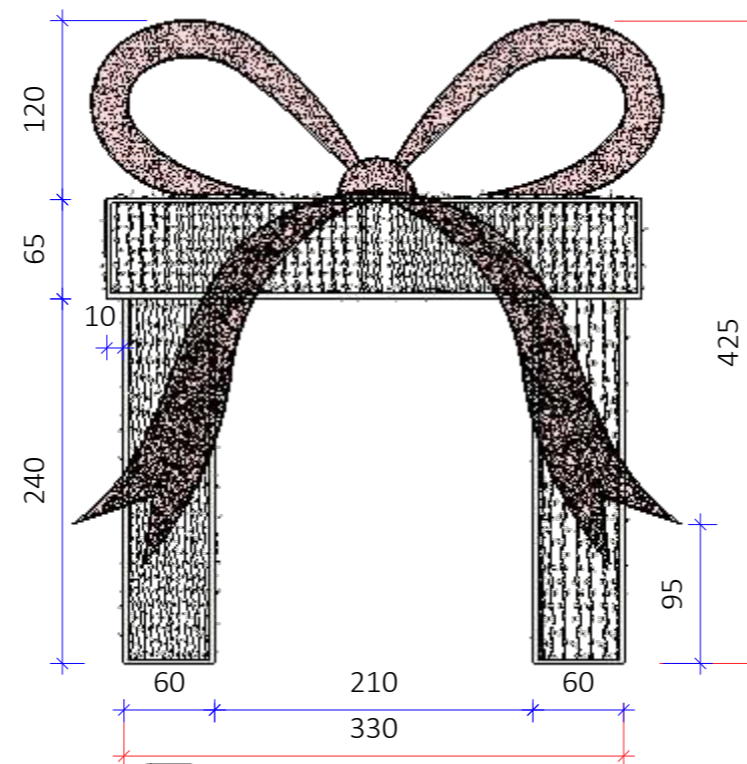
- Portal feito em estrutura metálica na cor dourado;
- Preencher portal cordão LED blindado na cor branco quente.
- Laço feito em estrutura metálica na cor vermelha;
- Preencher laço cordão LED blindado na cor vermelha.

LEGENDA **OBS.: Espaçar LEDs de 5cm em 5cm**

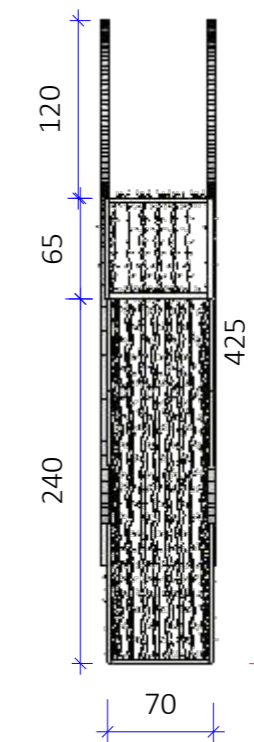
Símbolo	Especificação
	COTAS GERAIS
	COTAS SECUNDÁRIAS



**VISTA FRONTAL**  
Esc.: 1/50



**VISTA FRONTAL**  
Esc.: 1/50



**VISTA LATERAL**  
Esc.: 1/50



ARQUITETA:

GISELLE MOTTA DE PAULA  
CAU A76832-4

RESPONSÁVEL TÉCNICO:

ELISEU SILVA GARCIA  
CREA 13849 GO

PROPRIETÁRIO:

ORGANIZAÇÃO DAS  
VOLUNTÁRIAS DE GOIÁS

ENDEREÇO:

Av. T-14, 249 - St. Bueno,  
Goiânia - GO, 74230-130

CONTEÚDO:

**J1 | DETALHAMENTO DO PORTAL PRINCIPAL**  
**J2 | DETALHAMENTO DO PORTAL LATERAL**

ETAPA DE PROJETO:

PROJETO EXECUTIVO

DATA: julho 1, 2023

ARQUIVO:

ARQUIVO 5- J- BOULEVARD

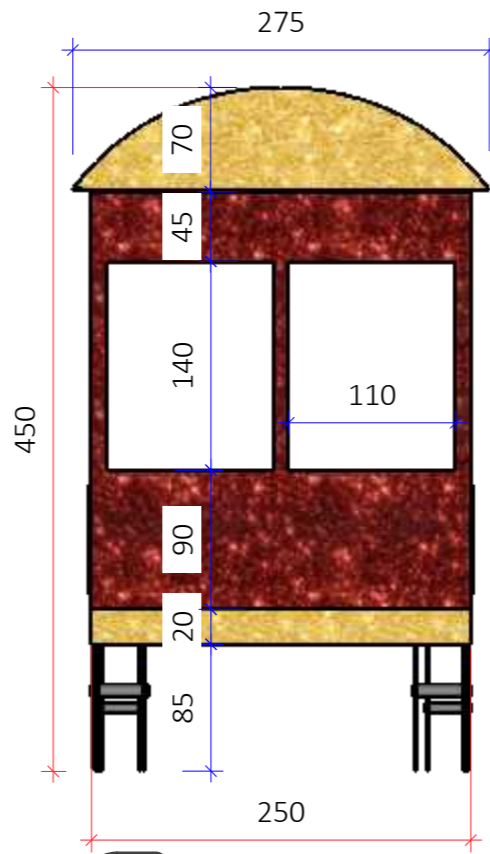

REPRESENTAÇÃO TÉCNICA:

ISABELLY F. LACERDA  
GABRIELLY GUEDES  
JACYAILA FREIRE

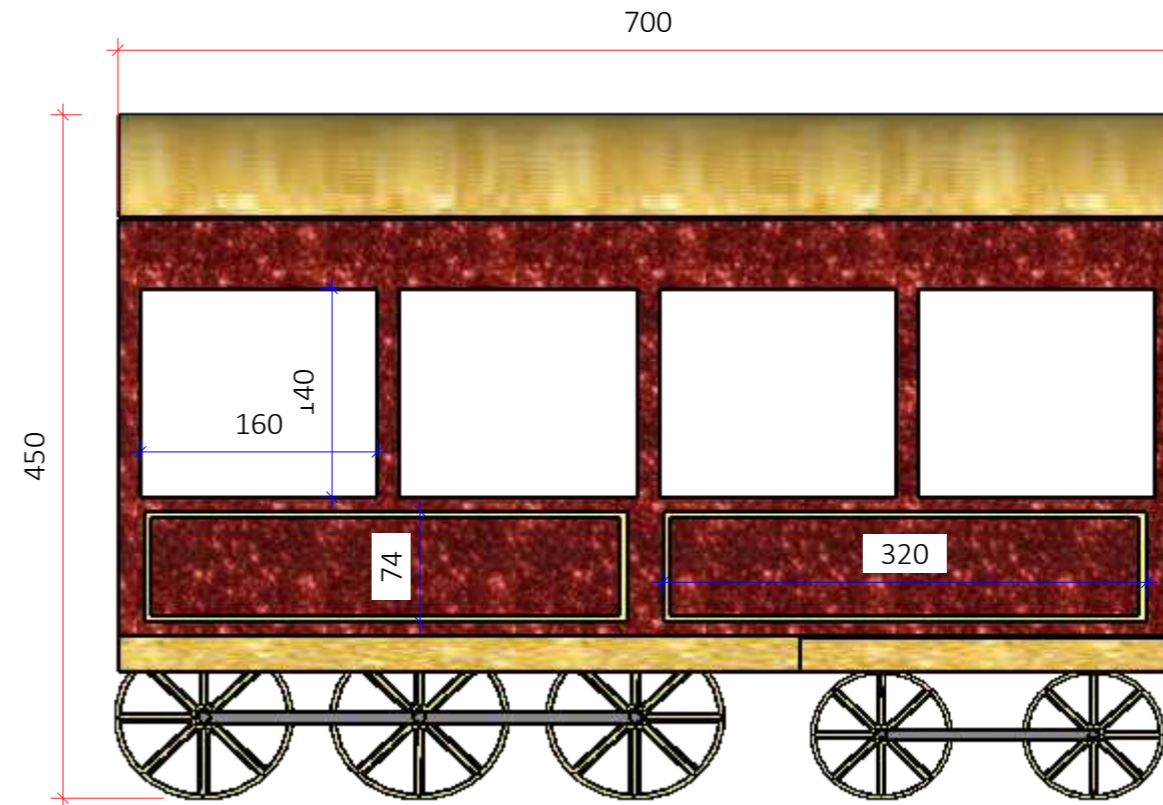
**\*CONFERIR MEDIDAS NO LOCAL**

**OBSERVAÇÃO: VER NOTAS TÉCNICAS AO FINAL DO DOCUMENTO PARA EXECUÇÃO DAS PEÇAS E ESTRUTURAS DETALHADAS**

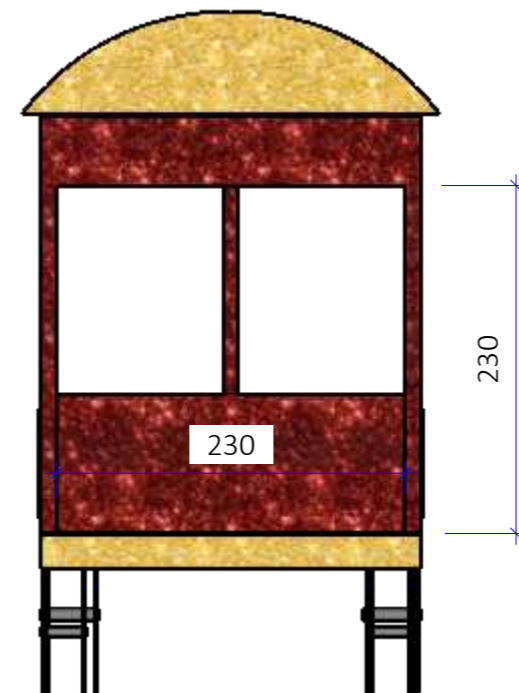
PRANCHA:



**VISTA FRONTAL**  
Esc.: 1/50



**VISTA FRONTAL**  
Esc.: 1/50



**VISTA POSTERIOR**  
Esc.: 1/50



**EXECUTAR 1 UNIDADE DO CHAPÉU DE PAPAÍ NOEL;**

Chapéu feito em estrutura metálica na cor dourada, preenchido com festão e cordão LED blindado nas cores vermelho e branco frio



**EXECUTAR 1 UNIDADE DE ROSTO DO PAPAÍ NOEL;**

Rosto feito em estrutura metálica na cor dourada, preenchido com festão e cordão LED blindado nas cor branco quente.

**J3**

**VAGÃO DE TREM**

-Vagão de trem feito em estrutura metálica na cor dourado;

-Preencher vagão com festão e cordão LED blindado na cores indicadas no desenho.

-Parte posterior do vagão aberta

**OBS.: Espaçar LEDs de 5cm em 5cm**

**LEGENDA**

Símbolo	Especificação
	COTAS GERAIS
	COTAS SECUNDÁRIAS



ARQUITETA:

GISELLE MOTTA DE PAULA  
CAU A76832-4

RESPONSÁVEL TÉCNICO:

ELISEU SILVA GARCIA  
CREA 13849 GO

PROPRIETÁRIO:

ORGANIZAÇÃO DAS  
VOLUNTÁRIAS DE GOIÁS

ENDEREÇO:

Av. T-14, 249 - St. Bueno,  
Goiânia - GO, 74230-130

CONTEÚDO:

**J3 | DETALHAMENTO DO VAGÃO DE TREM**

ETAPA DE PROJETO:

PROJETO EXECUTIVO

DATA: julho 1, 2023

ARQUIVO:

ARQUIVO 5- J- BOULEVARD

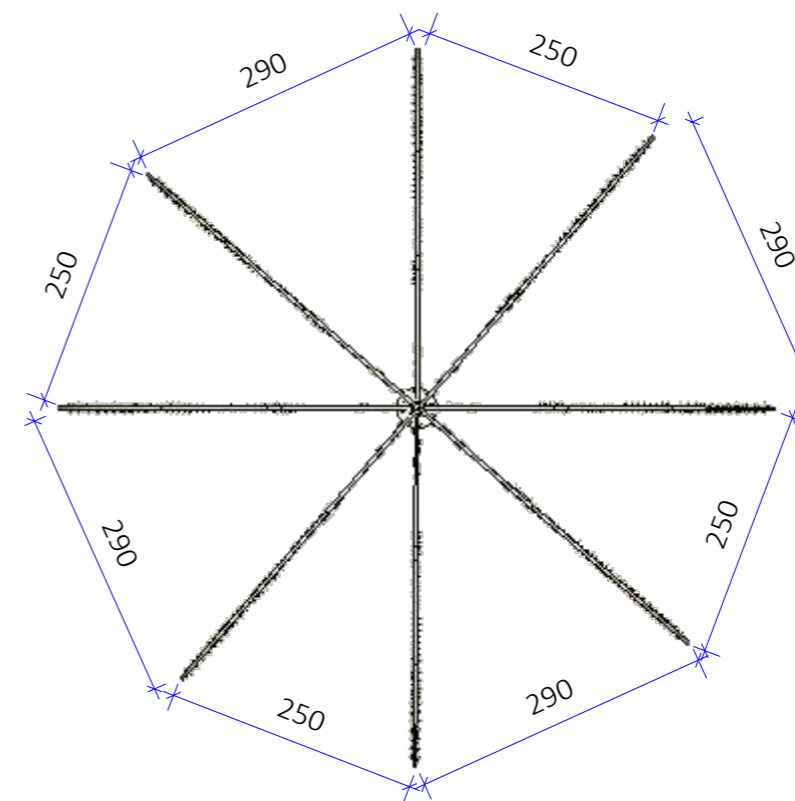
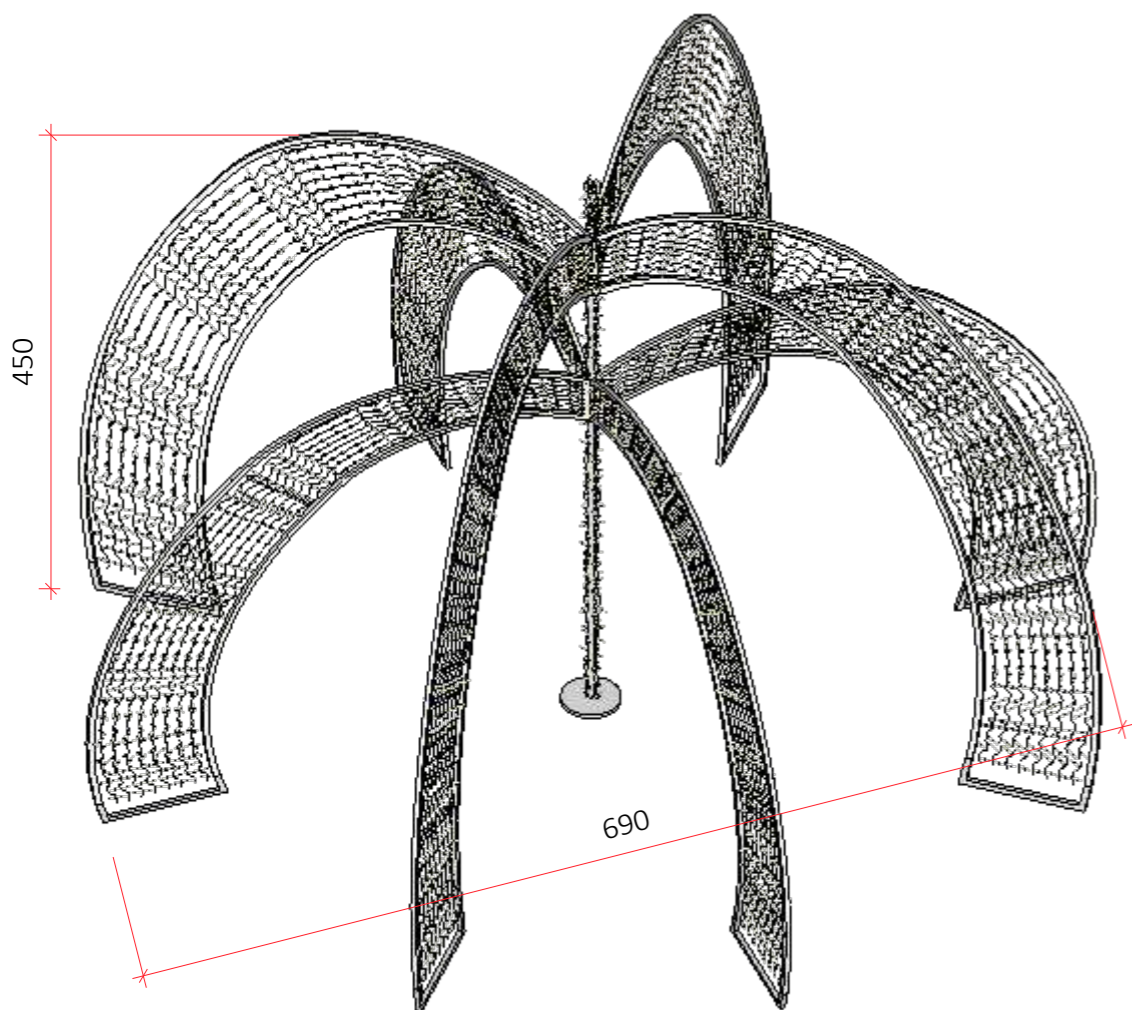
REPRESENTAÇÃO TÉCNICA:

ISABELLY F. LACERDA  
GABRIELLY GUEDES  
JACYAILA FREIRE

**\*CONFERIR MEDIDAS NO LOCAL**

**OBSERVAÇÃO:** VER NOTAS TÉCNICAS AO FINAL DO DOCUMENTO PARA EXECUÇÃO DAS PEÇAS E ESTRUTURAS DETALHADAS

PRANCHA:



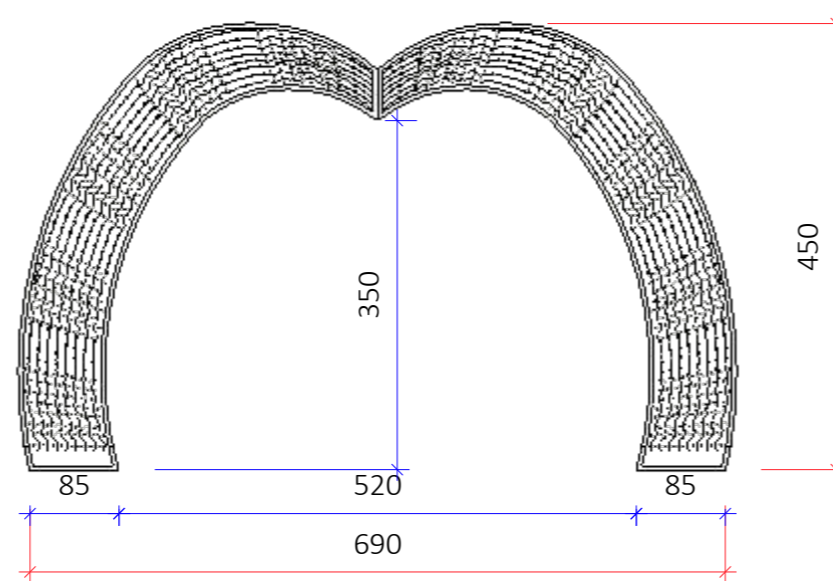
**VISTA SUPERIOR**  
Esc.: 1/75

**J4**

**FONTE DE LUZES- CASCATA**

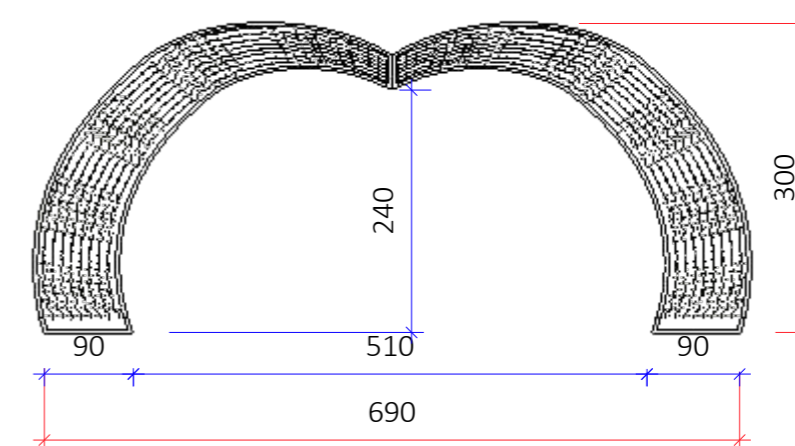
- Arcos feitos em estrutura metálica pintados na cor dourada;
- Preencher arco com cordão LED blindado na cor branco quente.
- Montar arcos cruzados

**OBS.: Espaçar LEDs de 5cm em 5cm**



**EXECUTAR 2 UNIDADES;**

Arco feito em estrutura metálica pintado na cor dourada, preenchido com cordão LED blindado na cor branco quente.



**EXECUTAR 2 UNIDADES;**

Arco feito em estrutura metálica pintado na cor dourada, preenchido com cordão LED blindado.

LEGENDA

Símbolo	Especificação
	COTAS GERAIS
	COTAS SECUNDÁRIAS

ARQUITETA:

GISELLE MOTTA DE PAULA  
CAU A76832-4

RESPONSÁVEL TÉCNICO:

ELISEU SILVA GARCIA  
CREA 13849 GO

PROPRIETÁRIO:

ORGANIZAÇÃO DAS  
VOLUNTÁRIAS DE GOIÁS

ENDEREÇO:

Av. T-14, 249 - St. Bueno,  
Goiânia - GO, 74230-130

CONTEÚDO:

**J5 | DETALHAMENTO  
DO COMETA**  
**J6 | DETALHAMENTO  
DO PAPAÍ NOEL  
LENHADOR**

ETAPA DE PROJETO:

PROJETO EXECUTIVO

DATA: julho 1, 2023

ARQUIVO:

ARQUIVO 5- J- BOULEVARD

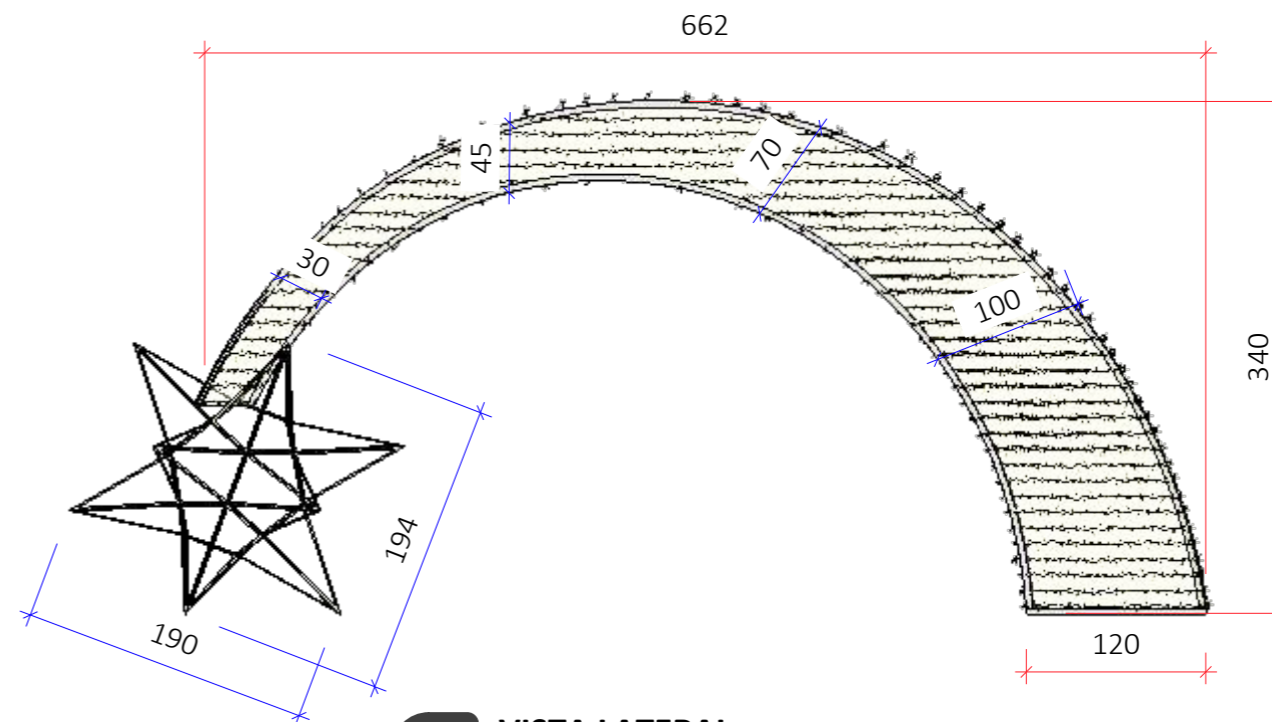
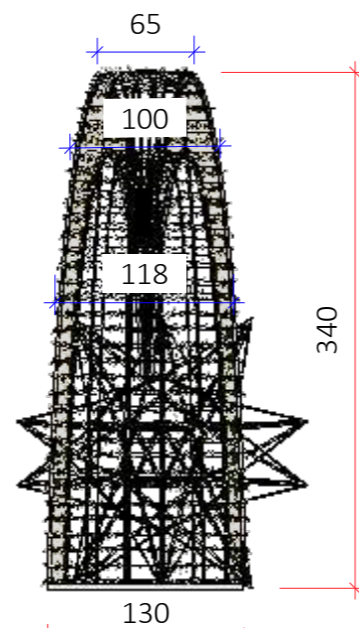
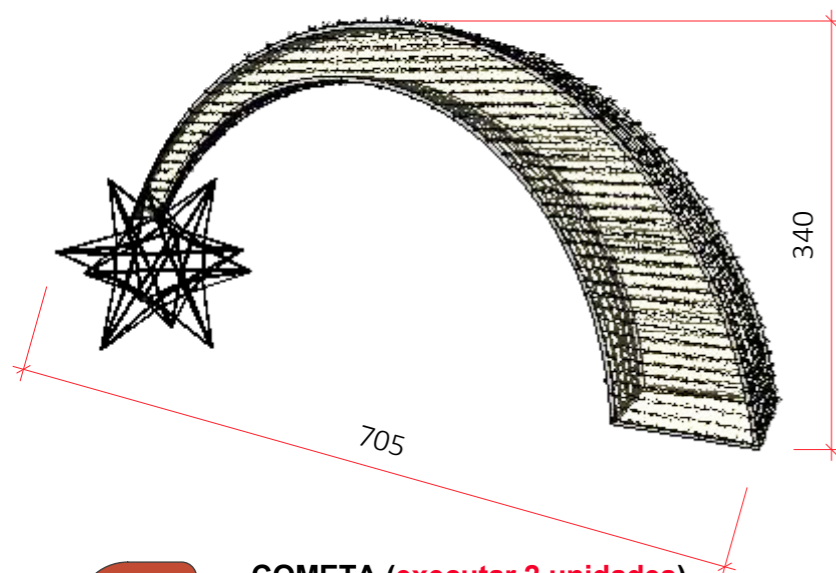
REPRESENTAÇÃO TÉCNICA:

ISABELLY F. LACERDA  
GABRIELLY GUEDES  
JACYAILA FREIRE

**\*CONFERIR MEDIDAS  
NO LOCAL**

**OBSERVAÇÃO: VER  
NOTAS TÉCNICAS AO  
FINAL DO  
DOCUMENTO PARA  
EXECUÇÃO DAS  
PEÇAS E  
ESTRUTURAS  
DETALHADAS**

PRANCHA:





**VISTA FRONTAL**  
Esc.: 1/50

**VISTA LATERAL**  
Esc.: 1/20

**J5**

**COMETA (executar 2 unidades)**

- Cometa feito em estrutura metálica na cor dourada;
- Preencher com cordão de 100 LED blindado na cor branco quente com iluminação estática espaçados de 5 em 5 cm



**VISTA FRONTAL**  
Esc.: 1/50

**VISTA LATERAL**  
Esc.: 1/50

**J6**

**PAPAÍ NOEL LENHADOR**

- Papai Noel feito em estrutura metálica na cor dourado preenchida com festão e cordão LED blindado na cores indicadas no desenho.

- Árvore em estrutura metálica com festão e cordão LED blindado na cores indicadas no desenho.

**OBS.: Espçar LEDs de 5cm em 5cm**

LEGENDA

Símbolo	Especificação
	COTAS GERAIS
	COTAS SECUNDÁRIAS

ARQUITETA:

GISELLE MOTTA DE PAULA  
CAU A76832-4

RESPONSÁVEL TÉCNICO:

ELISEU SILVA GARCIA  
CREA 13849 GO

PROPRIETÁRIO:

ORGANIZAÇÃO DAS  
VOLUNTÁRIAS DE GOIÁS

ENDEREÇO:

Av. T-14, 249 - St. Bueno,  
Goiânia - GO, 74230-130

CONTEÚDO:

**J7 | DETALHAMENTO  
DO ARRANJO DE  
BOLAS DE NATAL**  
**J8 | DETALHAMENTO  
DAS ÁRVORES**

ETAPA DE PROJETO:

PROJETO EXECUTIVO

DATA: julho 1, 2023

ARQUIVO:

ARQUIVO 5- J- BOULEVARD

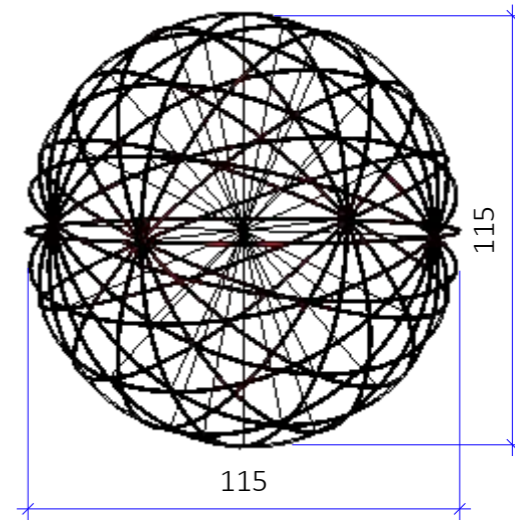
REPRESENTAÇÃO TÉCNICA:

ISABELLY F. LACERDA  
GABRIELLY GUEDES  
JACYAILA FREIRE

**\*CONFERIR MEDIDAS  
NO LOCAL**

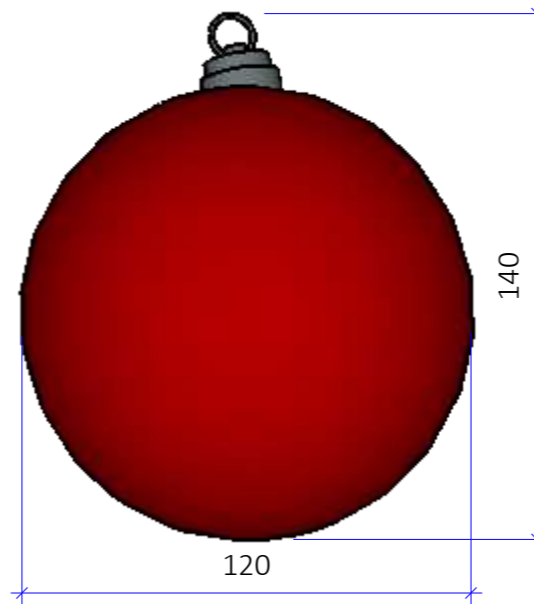
**OBSERVAÇÃO: VER  
NOTAS TÉCNICAS AO  
FINAL DO  
DOCUMENTO PARA  
EXECUÇÃO DAS  
PEÇAS E  
ESTRUTURAS  
DETALHADAS**

PRANCHA:




**EXECUTAR 3 UNIDADES DE BOLAS  
VAZADAS;**

Bolas feitas em estrutura metálica  
pintada na cor dourada preenchidas  
com cordão de 100 LED blindado na  
cor branco quente;




**EXECUTAR 6 UNIDADES DE BOLAS  
VERMELHAS;**

Bolas feitas em estrutura metálica na  
cor vermelha preenchidas com festão  
e cordão de 100 LED blindado na cor  
vermelha;



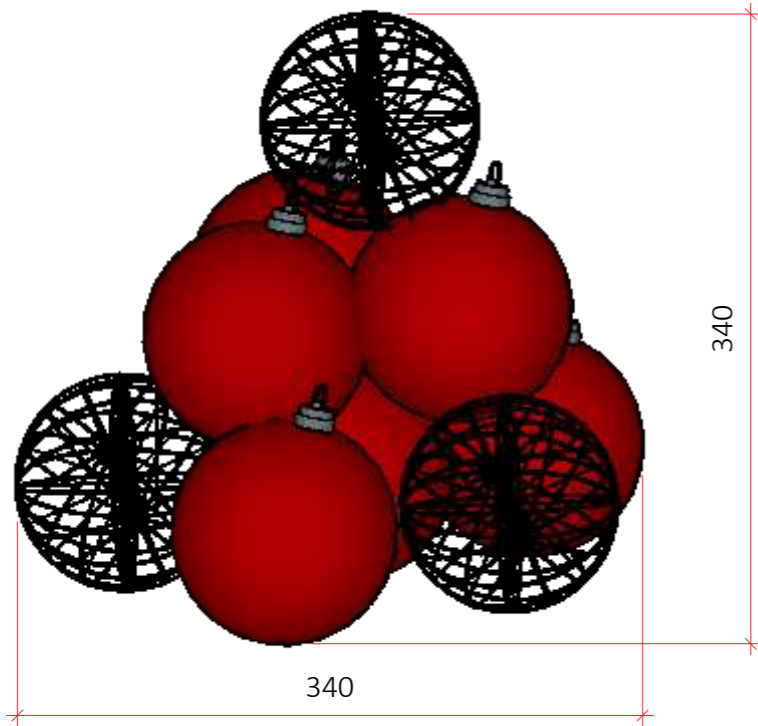
**J8.2**  
**EXECUTAR 13 UNIDADES;**

Árvores feitas em estrutura metálica  
na cor dourada preenchidas com  
festão e cordão de 100 LED blindado;



**J8.1**  
**EXECUTAR 12 UNIDADES;**

Árvores feitas em estrutura metálica  
na cor dourada preenchidas com  
festão e cordão de 100 LED blindado;



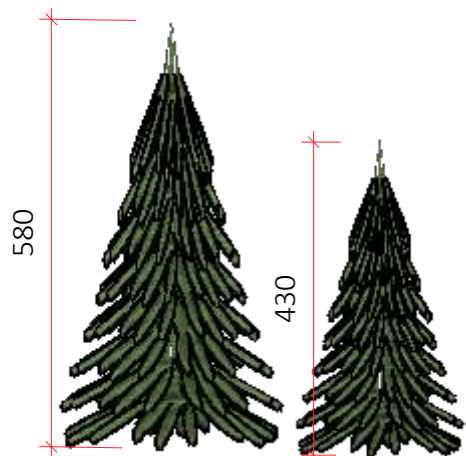
### ARRANJO DE BOLAS DE NATAL

**J7**

-Bolas vermelhas feitas em estrutura metálica na cor dourada preenchidas com festão e cordão de 100 LED blindado e iluminação estática;

-Bolas vazadas feitas em estrutura metálica na cor dourada preenchidas com cordão de 100 LED blindado como uma trama e iluminação estática.

**OBS.: Espaçar LEDs de 5cm em 5cm**



**J8**

### ÁRVORES

-Árvores feitas em estrutura metálica na cor dourada preenchidas com festão e cordão 100 LED blindado e iluminação estática;

LEGENDA

Símbolo	Especificação
	COTAS GERAIS
	COTAS SECUNDÁRIAS

ARQUITETA:

GISELLE MOTTA DE PAULA  
CAU A76832-4

RESPONSÁVEL TÉCNICO:

ELISEU SILVA GARCIA  
CREA 13849 GO

PROPRIETÁRIO:

ORGANIZAÇÃO DAS  
VOLUNTÁRIAS DE GOIÁS

ENDEREÇO:

Av. T-14, 249 - St. Bueno,  
Goiânia - GO, 74230-130

CONTEÚDO:

**J9 | DETALHAMENTO  
DAS BOLAS**  
**J10 | DETALHAMENTO  
DAS CAIXAS DE  
PRESENTE**

ETAPA DE PROJETO:

PROJETO EXECUTIVO

DATA: julho 1, 2023

ARQUIVO:

ARQUIVO 5- J- BOULEVARD

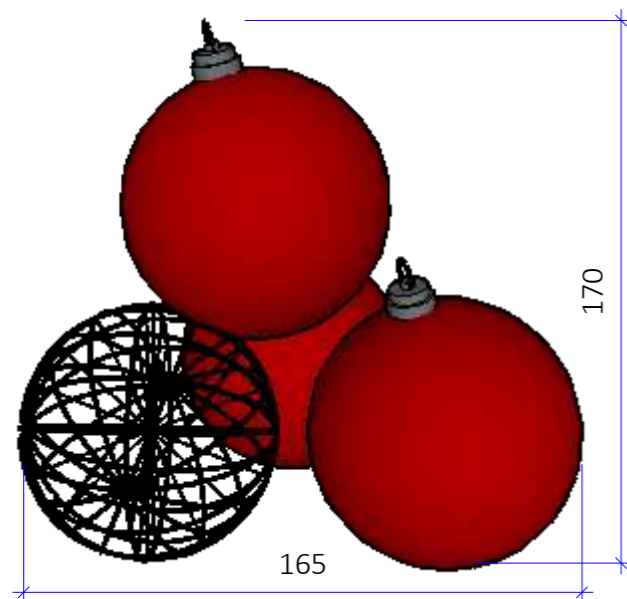
REPRESENTAÇÃO TÉCNICA:

ISABELLY F. LACERDA  
GABRIELLY GUEDES  
JACYAILA FREIRE

**\*CONFERIR MEDIDAS  
NO LOCAL**

**OBSERVAÇÃO: VER  
NOTAS TÉCNICAS AO  
FINAL DO  
DOCUMENTO PARA  
EXECUÇÃO DAS  
PEÇAS E  
ESTRUTURAS  
DETALHADAS**

PRANCHA:



**J9**

**ARRANJO DE BOLAS DE NATAL (executar 6 unidades)**

-Bolas vermelhas feitas em estrutura metálica na cor dourada preenchidas com festão e cordão de 100 LED blindado com iluminação estática;

-Bolas vazadas feitas em estrutura metálica na cor dourada preenchidas com cordão de 100 LED blindado tipo trama com iluminação com estática.

**OBS.: Espaçar LEDs de 5cm em 5cm .**



**J10**

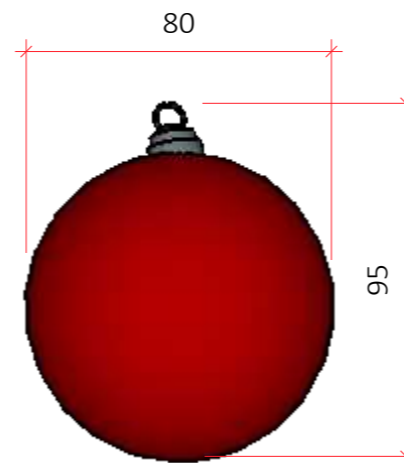
**ARRANJO DE CAIXAS DE PRESENTE (executar 9 unidades)**

-Caixas de presente feitas em estrutura metálica na cor dourada preenchidas com festão e cordão de 100 LED blindado com iluminação estática;

**OBS.: Espaçar LEDs de 5cm em 5cm .**

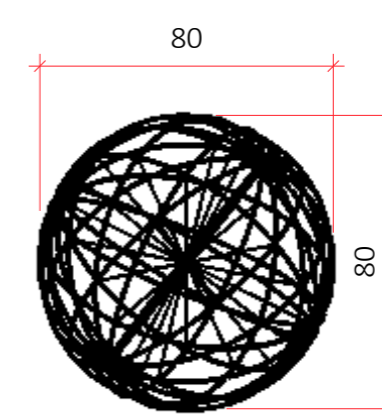
LEGENDA

Símbolo	Especificação
	COTAS GERAIS
	COTAS SECUNDÁRIAS




**EXECUTAR 18 UNIDADES DE BOLAS VERMELHAS;**

Bolas feitas em estrutura metálica na cor vermelha preenchidas com festão e cordão de 100 LED blindado na cor vermelha e iluminação estática;



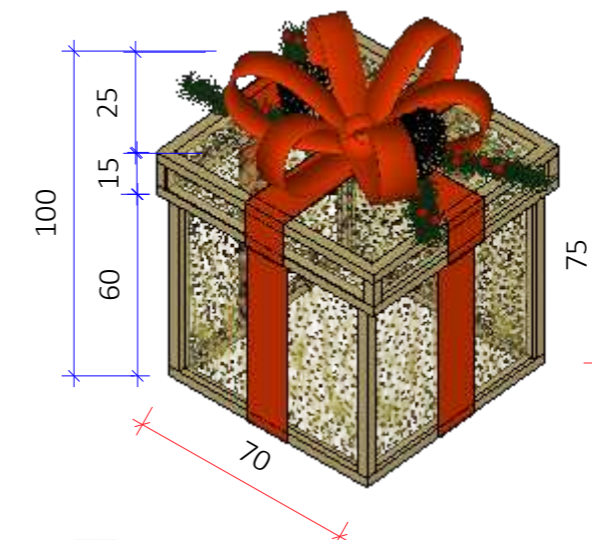
**EXECUTAR 6 UNIDADES DE BOLAS VAZADAS;**

Bolas feitas em estrutura metálica na cor dourada preenchidas com cordão de 100 LED blindado na cor branco quente e iluminação estática;



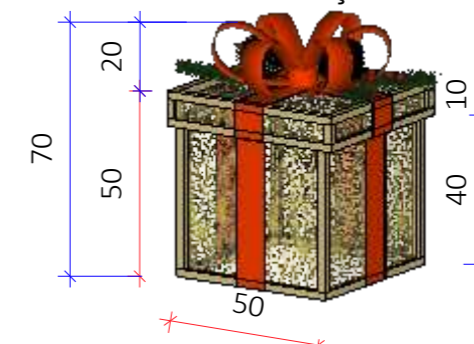
**EXECUTAR 9 UNIDADES;**

Caixas de presente feitas em estrutura metálica na cor dourada preenchidas com festão e cordão de 100 LED blindado com iluminação estática;



**EXECUTAR 9 UNIDADES;**

Caixas de presente feitas em estrutura metálica na cor dourada preenchidas com festão e cordão de 100 LED blindado com iluminação estática;



**EXECUTAR 9 UNIDADES;**

Caixas de presente feitas em estrutura metálica na cor dourada preenchidas com festão e cordão de 100 LED blindado com iluminação estática;



ARQUITETA:

GISELLE MOTTA DE PAULA  
CAU A76832-4

RESPONSÁVEL TÉCNICO:

ELISEU SILVA GARCIA  
CREA 13849 GO

PROPRIETÁRIO:

ORGANIZAÇÃO DAS  
VOLUNTÁRIAS DE GOIÁS

ENDEREÇO:

Av. T-14, 249 - St. Bueno,  
Goiânia - GO, 74230-130

CONTEÚDO:

### J11 | DETALHAMENTO DOS ARCOS CRUZADOS

ETAPA DE PROJETO:

PROJETO EXECUTIVO

DATA: julho 1, 2023

ARQUIVO:

ARQUIVO 5- J- BOULEVARD

REPRESENTAÇÃO TÉCNICA:

ISABELLY F. LACERDA  
GABRIELLY GUEDES  
JACYAILA FREIRE

**\*CONFERIR MEDIDAS  
NO LOCAL**

**OBSERVAÇÃO:** VER  
NOTAS TÉCNICAS AO  
FINAL DO  
DOCUMENTO PARA  
EXECUÇÃO DAS  
PEÇAS E  
ESTRUTURAS  
DETALHADAS

PRANCHA:



J11

#### ARCOS CRUZADOS (executar 2 unidades)

-Arcos cruzados feitos em estrutura metálica na cor verde preenchidos com festão e cordão de LED blindado branco quente;

**OBS.: Espaçar LEDs de 5cm em 5cm**

#### LEGENDA

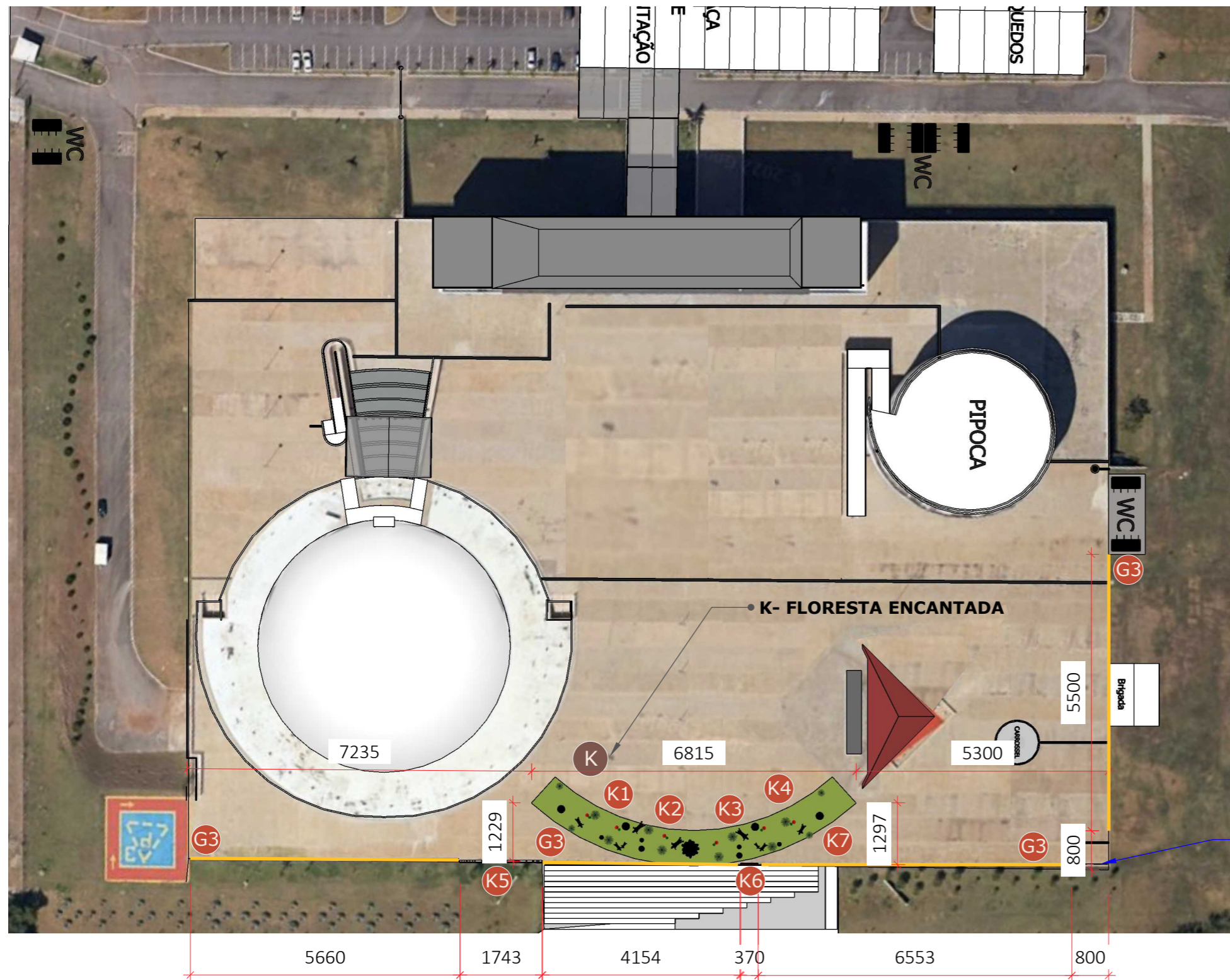
Símbolo	Especificação
	COTAS GERAIS
	COTAS SECUNDÁRIAS



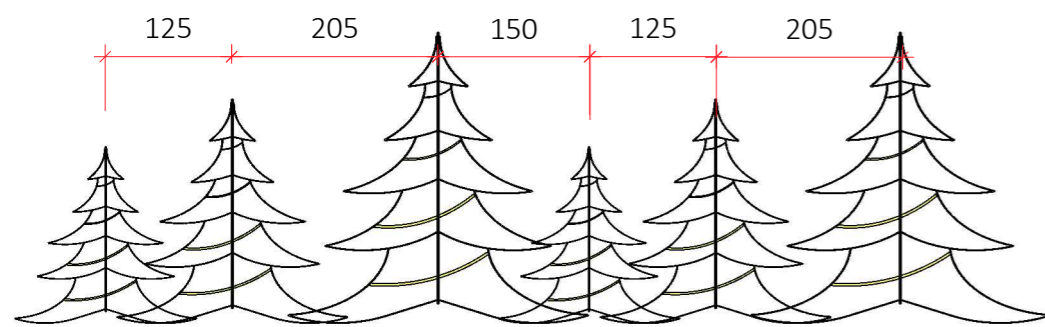
**EXECUTAR 4 UNIDADES;**

Arcos feitos em estrutura metálica na cor verde preenchidos com festão e cordão de LED blindado branco quente;  
Montar arcos cruzados.

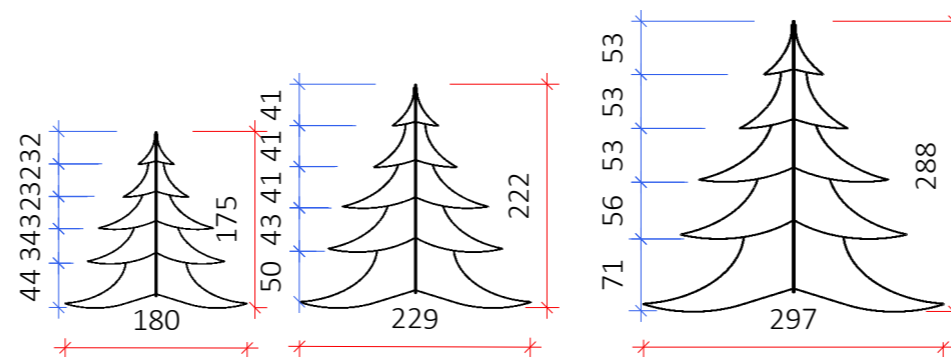




**PLANTA DE LOCAÇÃO- FLORESTA ENCANTADA**  
Esc.: 1/1000



**DETALHAMENTO-MÓDULOS EM CONJUNTO NO CERCAMENTO**



**DETALHAMENTO-MÓDULOS ISOLADOS**

**LEGENDA-PEÇAS/ESTRUTURAS**

Espaço	Código	Descrição	Prancha
FLORESTA ENCANTADA	K1	Árvore principal	Prancha 44
	K2	Animais natalinos	Prancha 44
	K3	Árvores de vários tamanhos	Prancha 45
	K4	Bolas decorativas	Prancha 45
	K5	Letreiro Natal do Bem	Prancha 46
	K6	Letreiro OVG	Prancha 46
	K7	Piso	Prancha 42

**LEGENDA**

Símbolo	Especificação
x	indicação de espaços a serem executados
x1	indicação de peça/estrutura
—	indicação de cercamento

**OBSERVAÇÃO: CONSULTAR DETALHAMENTO "G-MUNDO DA ÁRVORE"- PRANCHA 13. NESTE ESPAÇO SERÁ EXECUTADO O MESMO CERCAMENTO.**

**CERCA DE FECHAMENTO DA ESTRUTURA**

- Peças em estrutura metálica vazada na cor dourada;
- Contornar e preencher estrutura com cordão LED blindado na cor branco quente;

**COMPRIMENTO LINEAR APROXIMADO DE CERCAMENTO PARA ESTE ESPAÇO: 218,6m**



ARQUITETA:  
GISELLE MOTTA DE PAULA  
CAU A76832-4

RESPONSÁVEL TÉCNICO:  
ELISEU SILVA GARCIA  
CREA 13849 GO

PROPRIETÁRIO:  
ORGANIZAÇÃO DAS  
VOLUNTÁRIAS DE GOIÁS

ENDEREÇO:  
Av. T-14, 249 - St. Bueno,  
Goiânia - GO, 74230-130

CONTEÚDO:  
**K: PLANTA DE LOCAÇÃO- FLORESTA ENCANTADA**

**G3: CERCA DE FECHAMENTO DA ESTRUTURA**

ETAPA DE PROJETO:  
PROJETO EXECUTIVO

DATA: julho 17, 2023  
ARQUIVO:  
06-K-FLORESTA ENCANTADA-  
NATAL DO BEM OVG

REPRESENTAÇÃO TÉCNICA:  
ISABELLY F. LACERDA  
GABRIELLY GUEDES  
JACYAILA FREIRE

**\*CONFERIR MEDIDAS NO LOCAL**

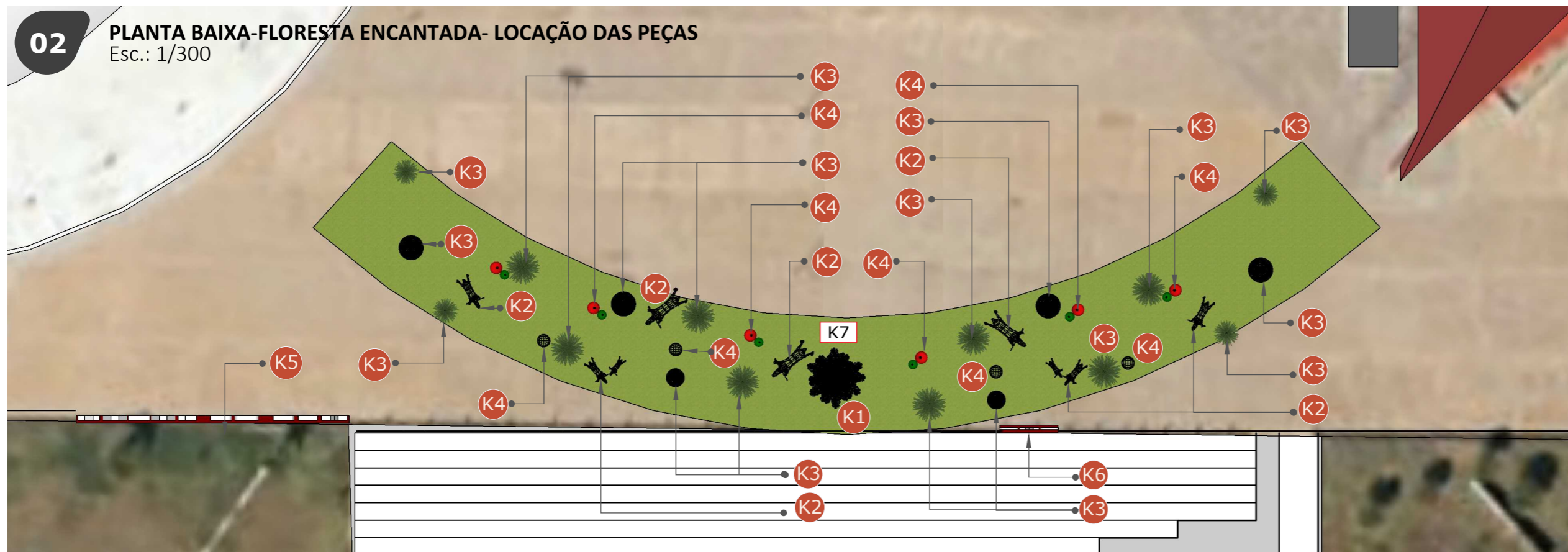
**OBSERVAÇÃO: VER NOTAS TÉCNICAS AO FINAL DO DOCUMENTO PARA EXECUÇÃO DAS PEÇAS E ESTRUTURAS DETALHADAS**

PRANCHA:

02

**PLANTA BAIXA-FLORESTA ENCANTADA- LOCAÇÃO DAS PEÇAS**

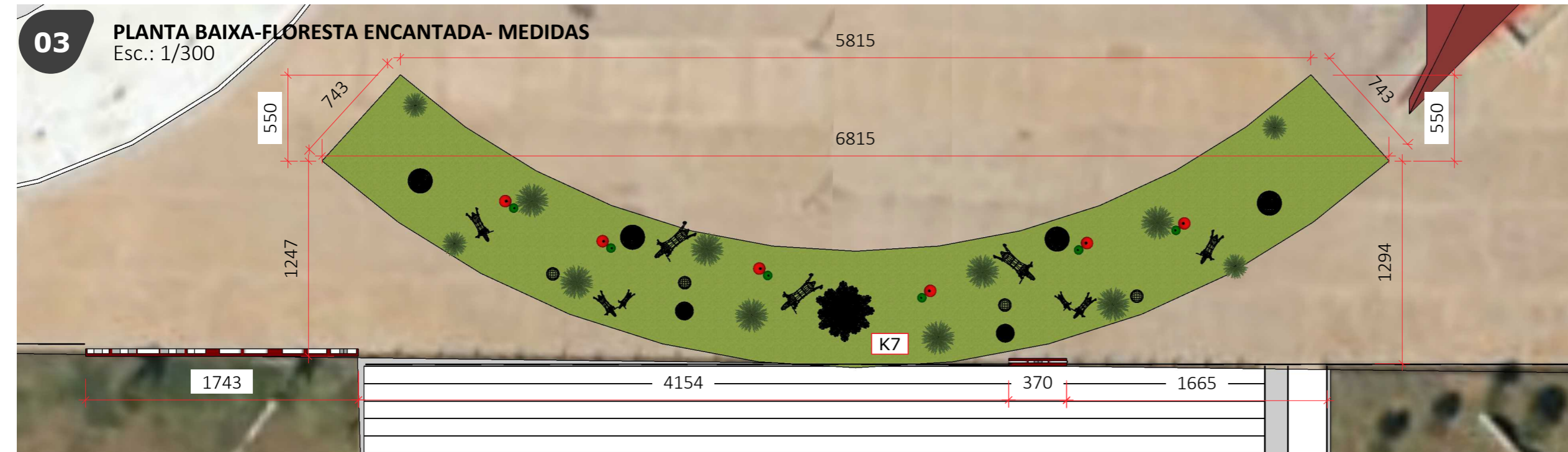
Esc.: 1/300



03

**PLANTA BAIXA-FLORESTA ENCANTADA- MEDIDAS**

Esc.: 1/300




**LEGENDA**

Símbolo	Especificação
P1	indicação de forração
x1	indicação de peça

**LEGENDA-PEÇAS/ESTRUTURAS**

Espaço	Cód	Descrição	Prancha
FLORESTA ENCANTADA	K1	Árvore principal	Prancha 44
	K2	Animais natalinos	Prancha 44
	K3	Árvores de vários tamanhos	Prancha 45
	K4	Bolas decorativas	Prancha 45
	K5	Letreiro Natal do Bem	Prancha 46
	K6	Letreiro OVG	Prancha 46
	K7	Piso	Prancha 42

PISO		
 K7	PISO GRAMA SINTÉTICA DE ALTO TRÁFEGO NA COR VERDE- ESPESSURA 12 mm (VER CONFORME MEDIDAS)	~513,5m <sup>2</sup>



ARQUITETA:

GISELLE MOTTA DE PAULA  
CAU A76832-4

RESPONSÁVEL TÉCNICO:

ELISEU SILVA GARCIA  
CREA 13849 GO

PROPRIETÁRIO:

ORGANIZAÇÃO DAS  
VOLUNTÁRIAS DE GOIÁS

ENDEREÇO:

Av. T-14, 249 - St. Bueno,  
Goiânia - GO, 74230-130

CONTEÚDO:

**K: PLANTA BAIXA-FLORESTA ENCANTADA**

ETAPA DE PROJETO:

PROJETO EXECUTIVO

DATA: julho 17, 2023

ARQUIVO:  
06-K-FLORESTA ENCANTADA-NATAL DO BEM OVG

REPRESENTAÇÃO TÉCNICA:

ISABELLY F. LACERDA  
GABRIELLY GUEDES  
JACYAILA FREIRE

**\*CONFERIR MEDIDAS NO LOCAL**

**OBSERVAÇÃO:** VER NOTAS TÉCNICAS AO FINAL DO DOCUMENTO PARA EXECUÇÃO DAS PEÇAS E ESTRUTURAS DETALHADAS

PRANCHA:



ARQUITETA:

GISELLE MOTTA DE PAULA  
CAU A76832-4

RESPONSÁVEL TÉCNICO:

ELISEU SILVA GARCIA  
CREA 13849 GO

PROPRIETÁRIO:

ORGANIZAÇÃO DAS  
VOLUNTÁRIAS DE GOIÁS

ENDEREÇO:

Av. T-14, 249 - St. Bueno,  
Goiânia - GO, 74230-130

CONTEÚDO:

**IMAGENS  
ILUSTRATIVAS-  
FLORESTA ENCANTADA**

ETAPA DE PROJETO:

PROJETO EXECUTIVO

DATA: julho 17, 2023

ARQUIVO:

06-K-FLORESTA ENCANTADA-  
NATAL DO BEM OVG

REPRESENTAÇÃO TÉCNICA:

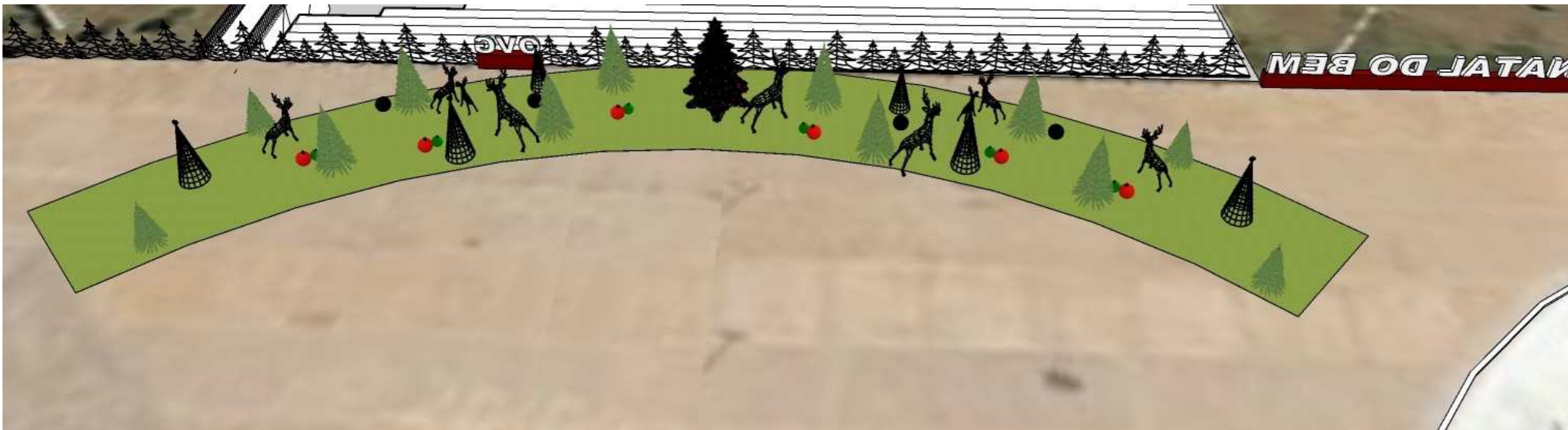

ISABELLY F. LACERDA  
GABRIELLY GUEDES  
JACYAILA FREIRE

**\*CONFERIR MEDIDAS  
NO LOCAL**

**OBSERVAÇÃO:** VER  
NOTAS TÉCNICAS AO  
FINAL DO  
DOCUMENTO PARA  
EXECUÇÃO DAS  
PEÇAS E  
ESTRUTURAS  
DETALHADAS

PRANCHA:

43



**\*IMAGENS ILUSTRATIVAS DO ESPAÇO PARA AUXÍLIO DA MONTAGEM E  
COMPOSIÇÃO DAS PEÇAS**

ARQUITETA:

GISELLE MOTTA DE PAULA  
CAU A76832-4

RESPONSÁVEL TÉCNICO:

ELISEU SILVA GARCIA  
CREA 13849 GO

PROPRIETÁRIO:

ORGANIZAÇÃO DAS  
VOLUNTÁRIAS DE GOIÁS

ENDEREÇO:

Av. T-14, 249 - St. Bueno,  
Goiânia - GO, 74230-130

CONTEÚDO:

**K1- DETALHAMENTO  
DE PEÇAS: ÁRVORE  
PRINCIPAL**

**K2- DETALHAMENTO  
DE PEÇAS: ANIMAIS  
NATALINOS**

ETAPA DE PROJETO:

PROJETO EXECUTIVO

DATA: julho 17, 2023

ARQUIVO:

06-K-FLORESTA ENCANTADA-  
NATAL DO BEM OVG


REPRESENTAÇÃO TÉCNICA:

ISABELLY F. LACERDA  
GABRIELLY GUEDES  
JACYAILA FREIRE

**\*CONFERIR MEDIDAS  
NO LOCAL**

**OBSERVAÇÃO: VER  
NOTAS TÉCNICAS AO  
FINAL DO  
DOCUMENTO PARA  
EXECUÇÃO DAS  
PEÇAS E  
ESTRUTURAS  
DETALHADAS**

PRANCHA:



**K1** **ÁRVORE PRINCIPAL**

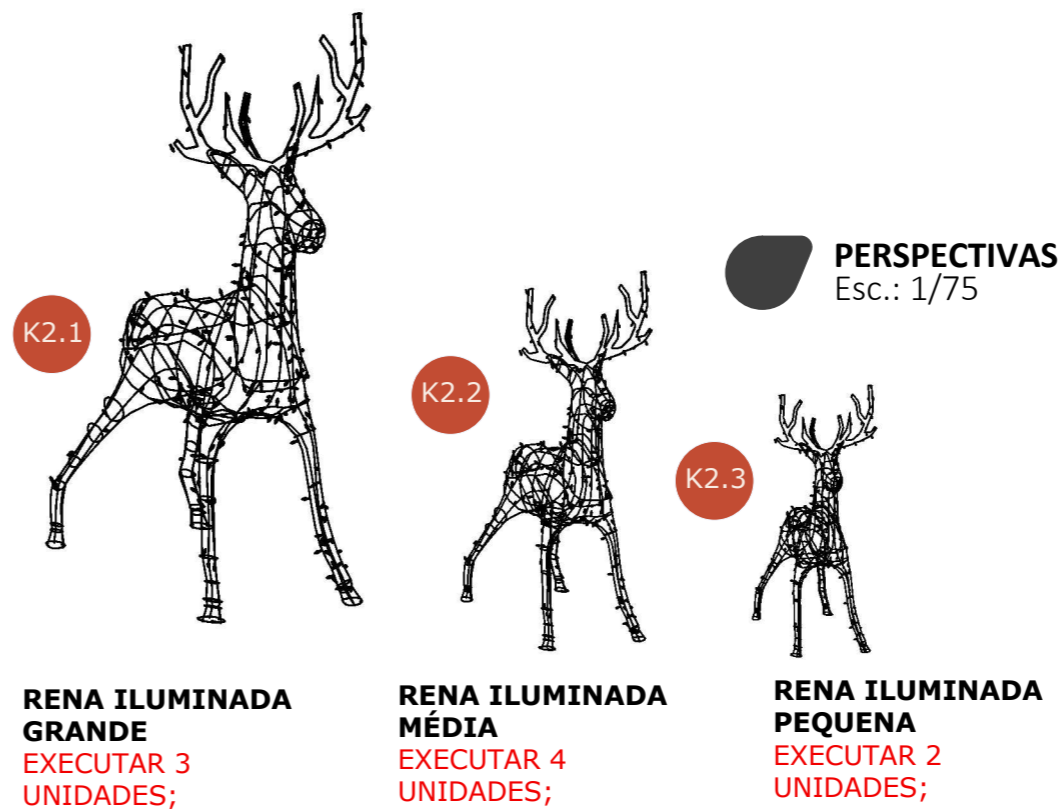
LEGENDA

Símbolo	Especificação
	COTAS GERAIS
	COTAS SECUNDÁRIAS

-Árvore em festão verde; aplicar cordão 100 LED blindado colorido (luzes nas cores branco quente, vermelho, azul e verde) funcionando com iluminação estática. Também preencher com bolas natalinas pequenas decorativas nas mesmas cores.

**Espaçar LEDs 5cm entre si.**

**-1 UNIDADE**



**PERSPECTIVAS**  
Esc.: 1/75

**RENA ILUMINADA  
GRANDE**  
EXECUTAR 3  
UNIDADES;

**RENA ILUMINADA  
MÉDIA**  
EXECUTAR 4  
UNIDADES;

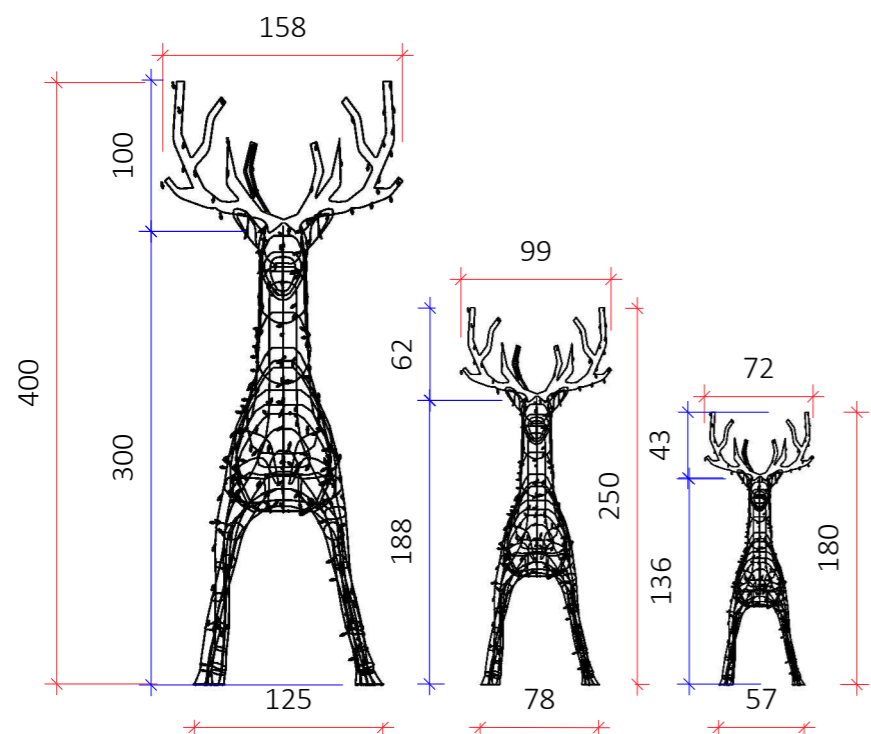
**RENA ILUMINADA  
PEQUENA**  
EXECUTAR 2  
UNIDADES;

**K2** **ANIMAIS NATALINOS**

-Renas natalinas em estrutura metálica na cor dourado; preenchidas com cordão LED blindado na cor branco quente.

**Espaçar LEDs 5cm entre si.**

**-TOTAL 9 UNIDADES**

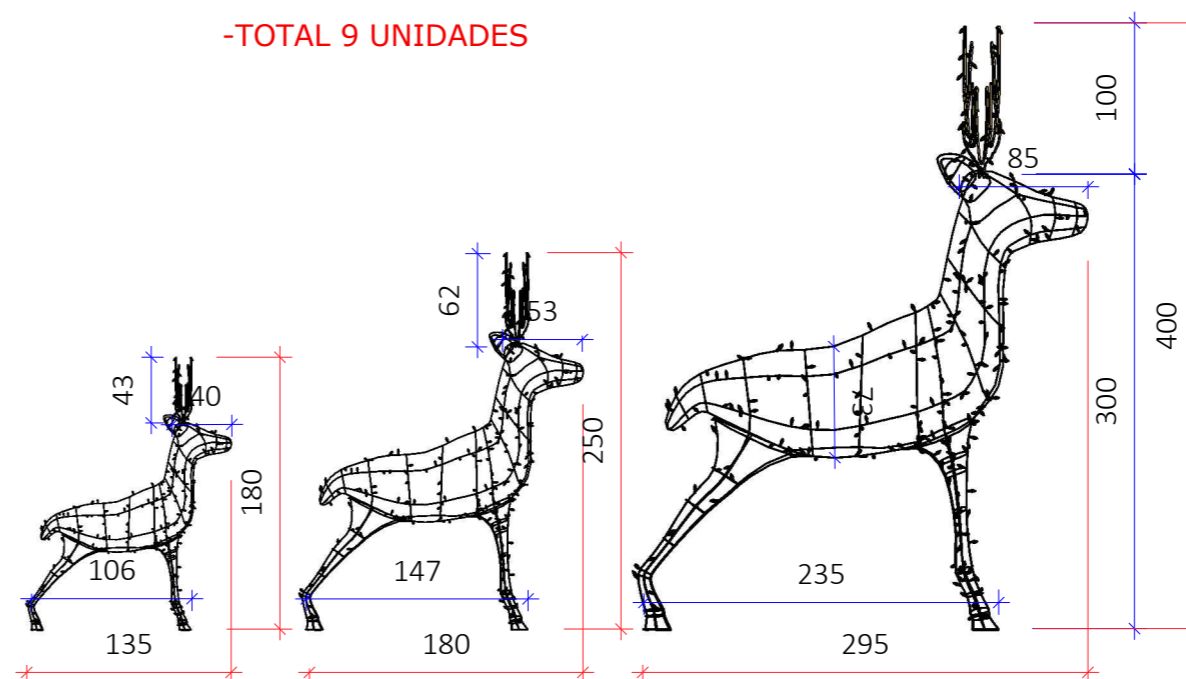


K2.1

K2.2

K2.3

**VISTAS FRONTAIS**  
Esc.: 1/50



K2.3

K2.2

K2.1

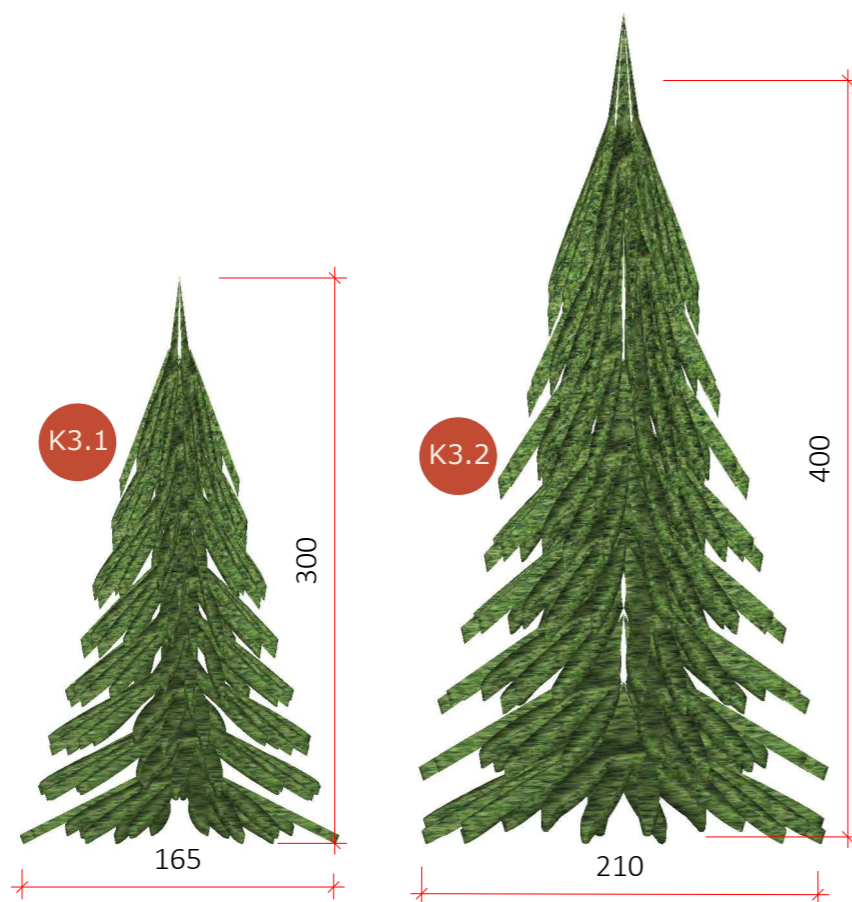
**VISTAS LATERAIS**  
Esc.: 1/50

**K3****PINHEIROS****PERSPECTIVA**

-Pinheiros em festão na cor verde; com aplicação de cordão 100 LED blindado na cor branco quente funcionando com iluminação estática.

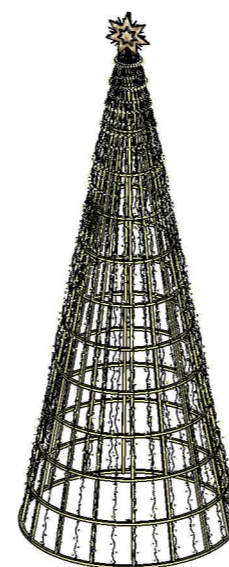
.. Espaçar LEDs 5cm entre si.

**-TOTAL 12 UNIDADES**



**VISTA FRONTAL:**  
PINHEIRO DE FESTÃO  
ILUMINADO-3m  
**EXECUTAR 4 UNIDADES;**

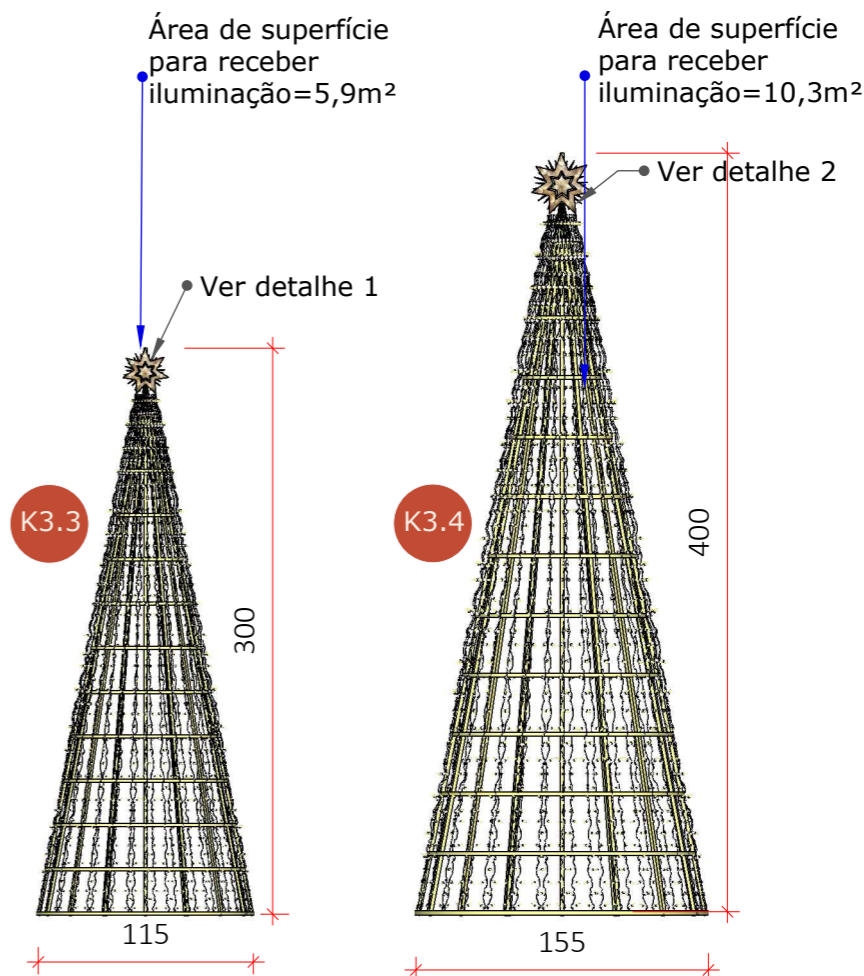
**VISTA FRONTAL:**  
PINHEIRO DE FESTÃO  
ILUMINADO-4m  
**EXECUTAR 8 UNIDADES;**

**PERSPECTIVA**

-Pinheiros em estrutura metálica na cor dourado; preenchidas com cordão LED blindado na cor branco quente.

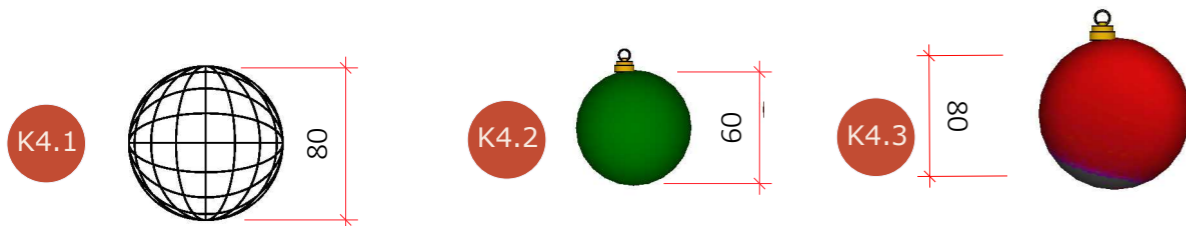
.. Espaçar LEDs 5cm entre si.

**-TOTAL 6 UNIDADES**



**VISTA FRONTAL:**  
PINHEIRO METÁLICO  
ILUMINADO-3m  
**EXECUTAR 2 UNIDADES;**

**VISTA FRONTAL:**  
PINHEIRO METÁLICO  
ILUMINADO-4m  
**EXECUTAR 4 UNIDADES;**

**K4****BOLAS NATALINAS DECORATIVAS**

**EXECUTAR 4 UNIDADES;**

Bola em estrutura metálica vazada contornada com cordão LED blindado na cor branco quente.  
**Espaçar LEDs de 5cm em 5cm.**

**TOTAL: 16 UNIDADES;**

**EXECUTAR 6 UNIDADES;**

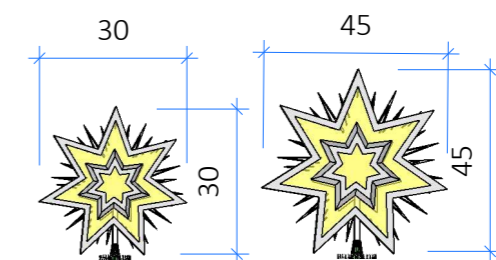
Bola natalina em estrutura metálica preenchida com festão na cor indicada(verde). Aplicar cordão LED blindado nos festões com luzes na mesma cor dos festões.Detalhe no topo na cor dourado.

**EXECUTAR 6 UNIDADES;**

Bola natalina em estrutura metálica preenchida com festão na cor indicada(vermelho). Aplicar cordão LED blindado nos festões com luzes na mesma cor dos festões.Detalhe no topo na cor dourado.

**LEGENDA**

Símbolo	Especificação
	COTAS GERAIS
	COTAS SECUNDÁRIAS



**DETALHE1-**  
**ESTRELA PARA**  
**PINHEIRO K3.3**

**DETALHE2-**  
**ESTRELA PARA**  
**PINHEIRO K3.4**

estrutura metálica na cor dourado; preenchidas com cordão LED blindado na cor branco quente..  
**Espaçar LEDs 5cm entre si.**



ARQUITETA:

GISELLE MOTTA DE PAULA  
CAU A76832-4

RESPONSÁVEL TÉCNICO:

ELISEU SILVA GARCIA  
CREA 13849 GO

PROPRIETÁRIO:

ORGANIZAÇÃO DAS  
VOLUNTÁRIAS DE GOIÁS

ENDEREÇO:

Av. T-14, 249 - St. Bueno,  
Goiânia - GO, 74230-130

CONTEÚDO:

**K3- DETALHAMENTO**  
**DE PEÇAS: ÁRVORES**  
**TE VÁRIOS TAMANHOS**

**K4- DETALHAMENTO**  
**DE PEÇAS: BOLAS**  
**DECORATIVAS**

ETAPA DE PROJETO:

PROJETO EXECUTIVO

DATA: julho 17, 2023

ARQUIVO:

06-K-FLORESTA ENCANTADA-  
NATAL DO BEM OVG

REPRESENTAÇÃO TÉCNICA:



ISABELLY F. LACERDA  
GABRIELLY GUEDES  
JACYAILA FREIRE

**\*CONFERIR MEDIDAS**  
**NO LOCAL**

**OBSERVAÇÃO:** VER  
NOTAS TÉCNICAS AO  
FINAL DO  
DOCUMENTO PARA  
EXECUÇÃO DAS  
PEÇAS E  
ESTRUTURAS  
DETALHADAS

PRANCHA:

**45**

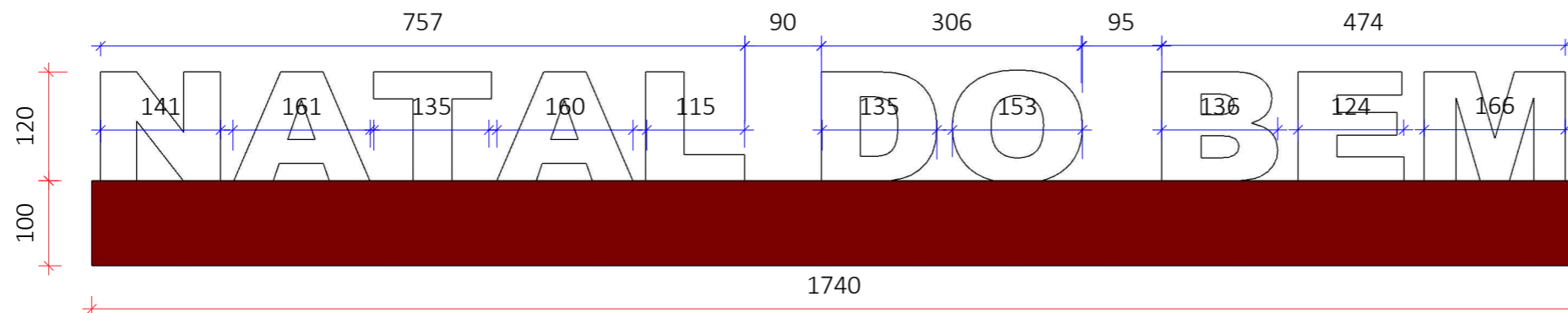


**K5 LETREIRO:NATAL DO BEM**

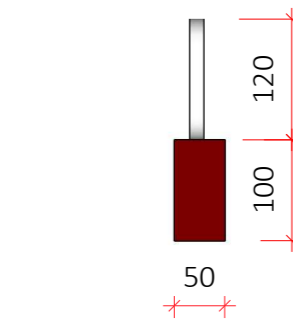
**K6 LETREIRO:OVG**

-LETREIROS COM BASE EM ESTRUTURA METÁLICA REVESTIDA EM MADEIRA COM APLICAÇÃO DE GRAMA SINTÉTICA ESPESSURA=12mm NA COR VERMELHO. LETRAS CAIXA ALTA EM ESTRUTURA METÁLICA DOURADA CONTORNADA EM TODAS AS FACES COM TELA METÁLICA NA COR DOURADA. CONTORNAR E PREENCHER LETRAS COM CORDÃO 100 LED BLINDADO NA COR BRANCO QUENTE funcionando com iluminação estática.

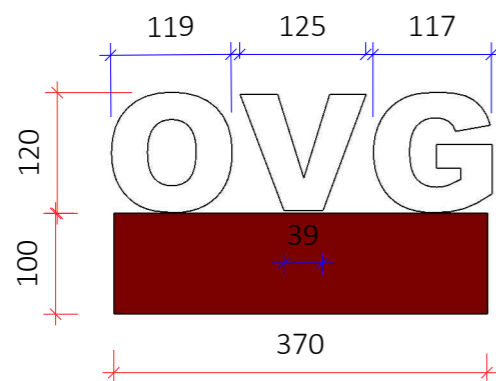
**. Espaçar LEDs 5cm entre si.**



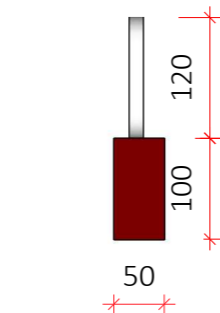
**VISTA FRONTAL**  
Esc.: 1/75



**VISTA LATERAL**  
Esc.: 1/75



**VISTA FRONTAL**  
Esc.: 1/75



**VISTA LATERAL**  
Esc.: 1/75

**LEGENDA**

Símbolo	Especificação
	COTAS GERAIS
	COTAS SECUNDÁRIAS

ARQUITETA:  
GISELLE MOTTA DE PAULA  
CAU A76832-4

RESPONSÁVEL TÉCNICO:  
ELISEU SILVA GARCIA  
CREA 13849 GO

PROPRIETÁRIO:  
ORGANIZAÇÃO DAS  
VOLUNTÁRIAS DE GOIÁS

ENDEREÇO:  
Av. T-14, 249 - St. Bueno,  
Goiânia - GO, 74230-130

CONTEÚDO:  
**K5- DETALHAMENTO  
DE PEÇAS: LETREIRO  
NATAL DO BEM**

**K6- DETALHAMENTO  
DE PEÇAS: LETREIRO  
OVG**

ETAPA DE PROJETO:  
PROJETO EXECUTIVO

DATA: julho 17, 2023  
ARQUIVO:  
06-K-FLORESTA ENCANTADA-  
NATAL DO BEM OVG

REPRESENTAÇÃO TÉCNICA:  
ISABELLY F. LACERDA  
GABRIELLY GUEDES  
JACYAILA FREIRE

**\*CONFERIR MEDIDAS  
NO LOCAL**

**OBSERVAÇÃO: VER  
NOTAS TÉCNICAS AO  
FINAL DO  
DOCUMENTO PARA  
EXECUÇÃO DAS  
PEÇAS E  
ESTRUTURAS  
DETALHADAS**

PRANCHA:

ARQUITETA:

GISELLE MOTTA DE PAULA  
CAU A76832-4

RESPONSÁVEL TÉCNICO:

ELISEU SILVA GARCIA  
CREA 13849 GO

PROPRIETÁRIO:

ORGANIZAÇÃO DAS  
VOLUNTÁRIAS DE GOIÁS

ENDEREÇO:

Av. T-14, 249 - St. Bueno,  
Goiânia - GO, 74230-130

CONTEÚDO:

**L | PLANTA DE  
LOCAÇÃO- MUNDO  
ENCANTADO**

ETAPA DE PROJETO:

PROJETO EXECUTIVO

DATA: julho 17, 2023

ARQUIVO 07:

R01-NATAL DO BEM OVG

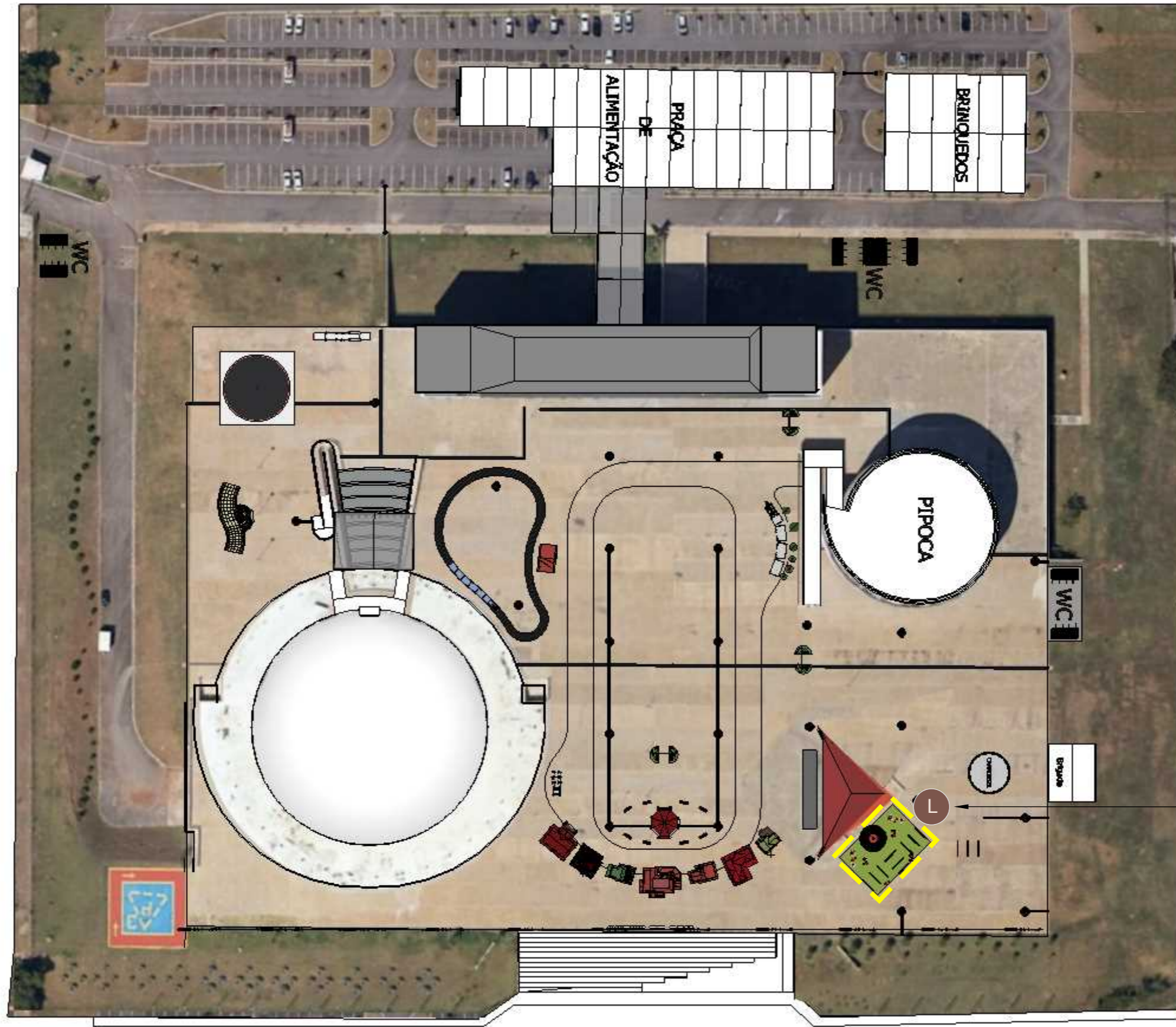
REPRESENTAÇÃO TÉCNICA:

ISABELLY F. LACERDA  
GABRIELLY GUEDES  
JACYAILA FREIRE

**\*CONFERIR MEDIDAS  
NO LOCAL**

**OBSERVAÇÃO: VER  
NOTAS TÉCNICAS AO  
FINAL DO  
DOCUMENTO PARA  
EXECUÇÃO DAS  
PEÇAS E  
ESTRUTURAS  
DETALHADAS**

PRANCHA:



• L- Mundo Encantado



LEGENDA-PEÇAS/ESTRUTURAS DETALHADAS

Espaço	Cód	Peças/estrutura	Prancha
ESPAÇO MUNDO ENCANTADO	L1	Casinha de cogumelo	49
	L2.1	Árvore papai noel-3M	49
	L2.2	Árvore papai noel-4M	50
	L3.1	Cogumelos decorativos 120cm	50
	L3.2	Cogumelos decorativos 90cm	50
	L3.3	Cogumelos decorativos 60cm	51
	L4	Arcos cores variadas	51,52 e 53
	L5.1	Bolas vermelhas	53
	L5.2	Bolas verdes	53
	L6	Piso	48



ARQUITETA:

GISELLE MOTTA DE PAULA  
CAU A76832-4

RESPONSÁVEL TÉCNICO:

ELISEU SILVA GARCIA  
CREA 13849 GO

PROPRIETÁRIO:

ORGANIZAÇÃO DAS  
VOLUNTÁRIAS DE GOIÁS

ENDEREÇO:

Av. T-14, 249 - St. Bueno,  
Goiânia - GO, 74230-130

CONTEÚDO:

**PLANTA BAIXA E  
PERSPECTIVA-  
L- ESPAÇO MUNDO  
ENCANTADO**

ETAPA DE PROJETO:

PROJETO EXECUTIVO

DATA: julho 17, 2023

ARQUIVO 07:

R01-NATAL DO BEM OVG

REPRESENTAÇÃO TÉCNICA:

ISABELLY F. LACERDA  
GABRIELLY GUEDES  
JACYAILA FREIRE

**\*CONFERIR MEDIDAS  
NO LOCAL**

**OBSERVAÇÃO: VER  
NOTAS TÉCNICAS AO  
FINAL DO  
DOCUMENTO PARA  
EXECUÇÃO DAS  
PEÇAS E  
ESTRUTURAS  
DETALHADAS**

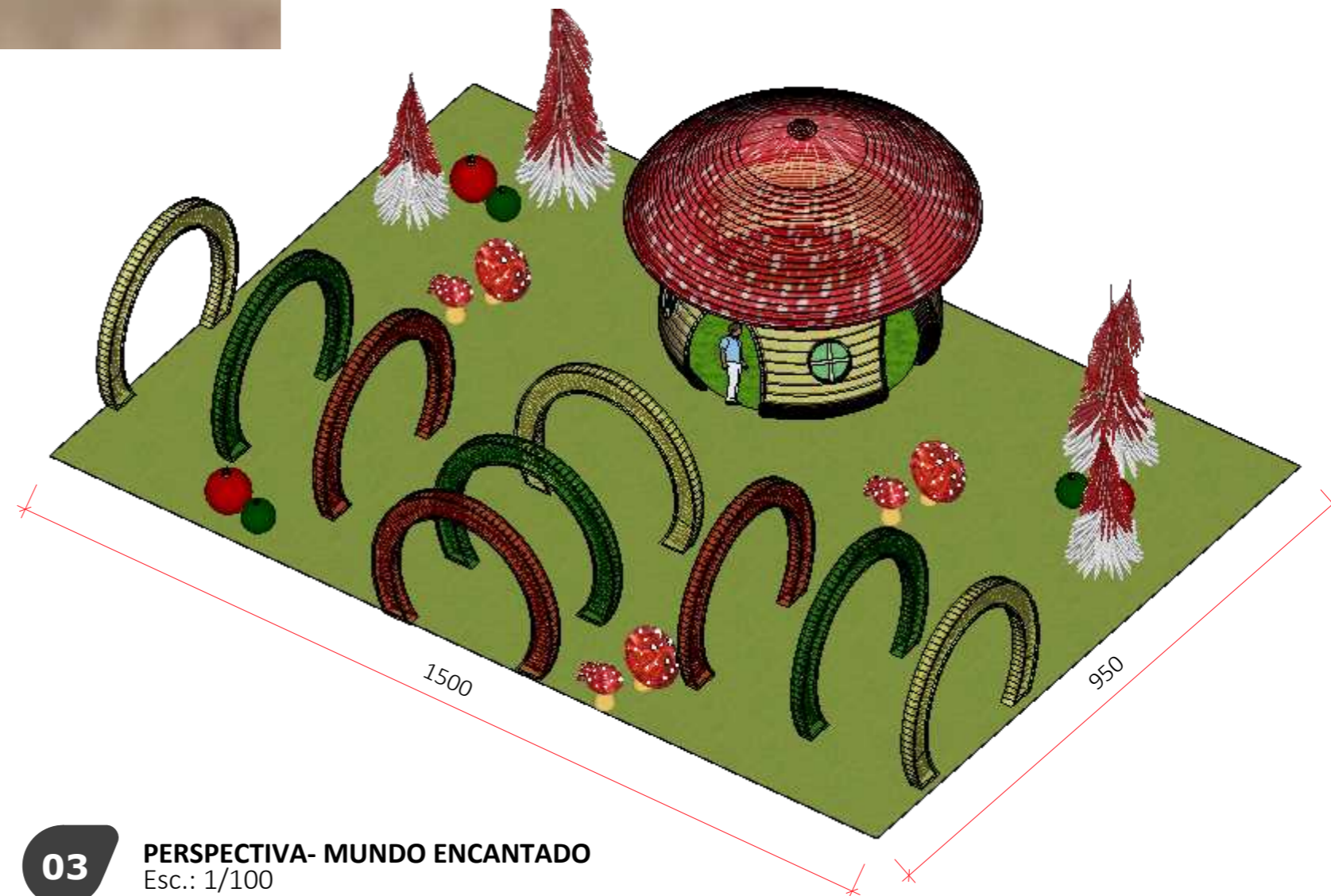
PRANCHA:

02

**PLANTA BAIXA- MUNDO ENCANTADO**  
Esc.: 1/200

LEGENDA

Símbolo	Especificação
	L6- Grama sintética- espess=12mm
	indicação de peça/estrutura
	indicação de vista de fachada



03

**PERSPECTIVA- MUNDO ENCANTADO**  
Esc.: 1/100

LEGENDA

Símbolo	Especificação
	COTAS GERAIS
	COTAS SECUNDÁRIAS





L1

### CASINHA DE COGUMELO

- Casinha de cogumelo feita em festão e cordão de led blindado com três portas de abertura para acesso de público.

- 3 aberturas com largura mínima de 1m para acessibilidade e altura de 2,20m

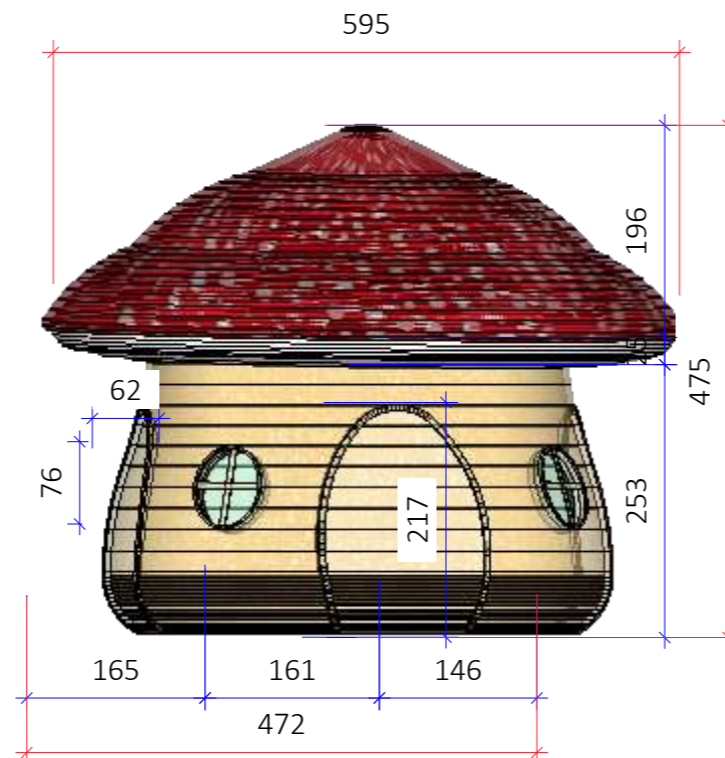


L2.1

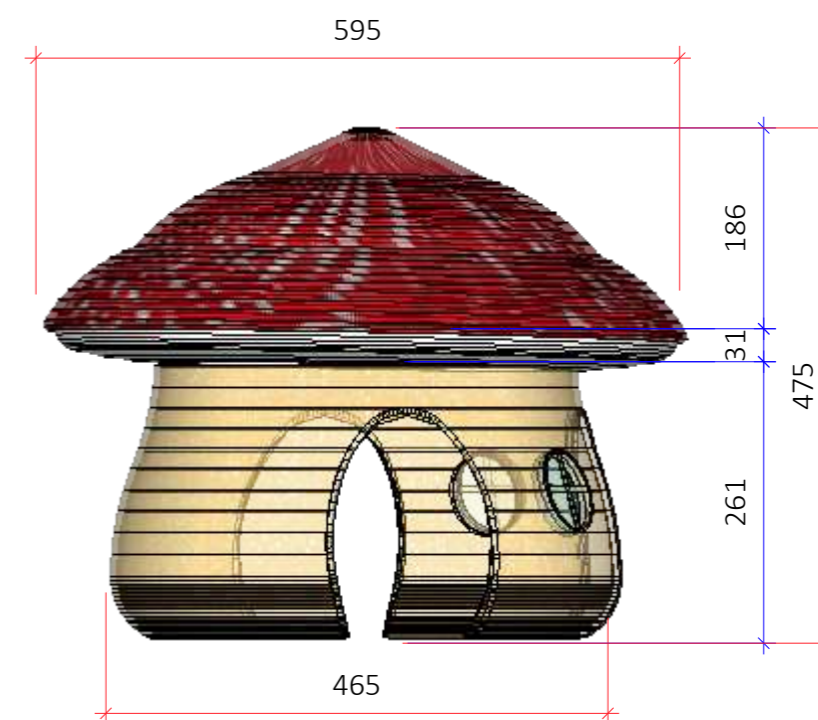
### ÁRVORE DE PAPAI NOEL- 3M ( executar 2 unidades)

- Pinheiro feito em serralheria e revestido com festão e cordão de led blindado nas cores branco e vermelho.

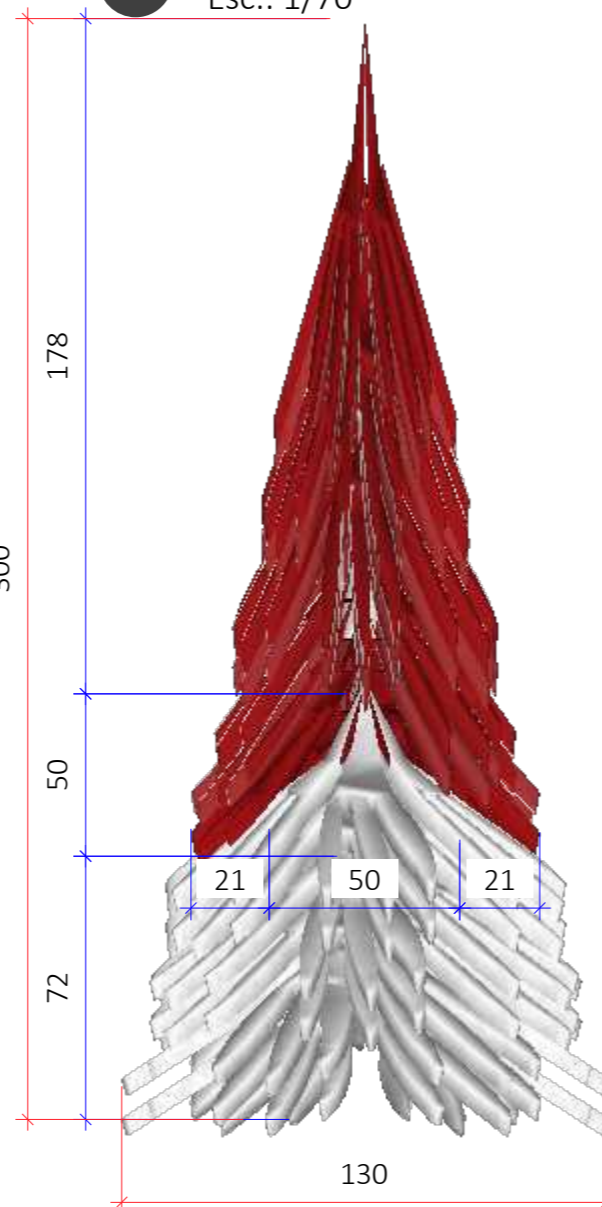
-cordão de 100 led blindado nas cores branco frio e vermelho por todo o pinheiro funcionando com iluminação estática.



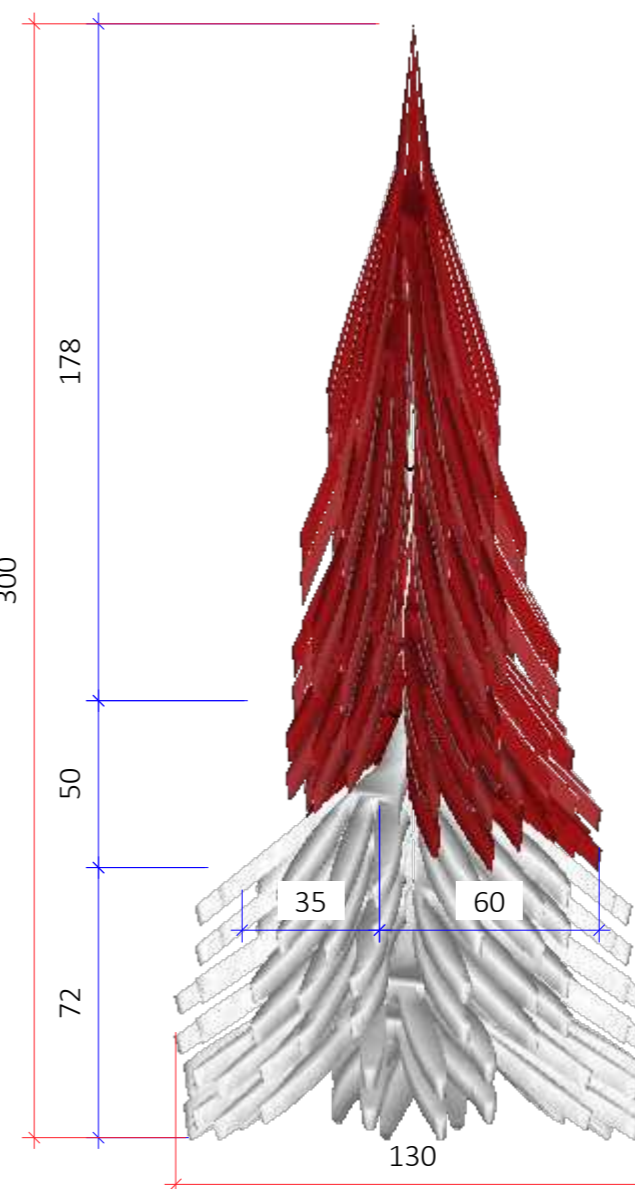
VISTA FRONTAL  
Esc.: 1/70



VISTA LATERAL  
Esc.: 1/70



VISTA FRONTAL  
Esc.: 1/20



VISTA LATERAL  
Esc.: 1/20



ARQUITETA:

GISELLE MOTTA DE PAULA  
CAU A76832-4

RESPONSÁVEL TÉCNICO:

ELISEU SILVA GARCIA  
CREA 13849 GO

PROPRIETÁRIO:

ORGANIZAÇÃO DAS  
VOLUNTÁRIAS DE GOIÁS

ENDEREÇO:

Av. T-14, 249 - St. Bueno,  
Goiânia - GO, 74230-130

CONTEÚDO:

L1 | DETALHAMENTO DA  
CASINHA DE COGUMELO  
L2 | DETALHAMENTO DA  
ÁRVORE DE PAPAI NOEL-  
3M

ETAPA DE PROJETO:

PROJETO EXECUTIVO

DATA: julho 17, 2023

ARQUIVO 07:

R01-NATAL DO BEM OVG

REPRESENTAÇÃO TÉCNICA:

ISABELLY F. LACERDA  
GABRIELLY GUEDES  
JACYAILA FREIRE

**\*CONFERIR MEDIDAS  
NO LOCAL**

**OBSERVAÇÃO:** VER  
NOTAS TÉCNICAS AO  
FINAL DO  
DOCUMENTO PARA  
EXECUÇÃO DAS  
PEÇAS E  
ESTRUTURAS  
DETALHADAS

PRANCHA:

ARQUITETA:

GISELLE MOTTA DE PAULA  
CAU A76832-4

RESPONSÁVEL TÉCNICO:

ELISEU SILVA GARCIA  
CREA 13849 GO

PROPRIETÁRIO:

ORGANIZAÇÃO DAS  
VOLUNTÁRIAS DE GOIÁS

ENDEREÇO:

Av. T-14, 249 - St. Bueno,  
Goiânia - GO, 74230-130

CONTEÚDO:

**L2 | ÁRVORE DE PAPAÍ NOEL- 4M**  
**L3 | COGUMELO-90CM**  
**L3 | COGUMELO-70CM**

ETAPA DE PROJETO:

PROJETO EXECUTIVO

DATA: julho 17, 2023

ARQUIVO 07:

R01-NATAL DO BEM OVG

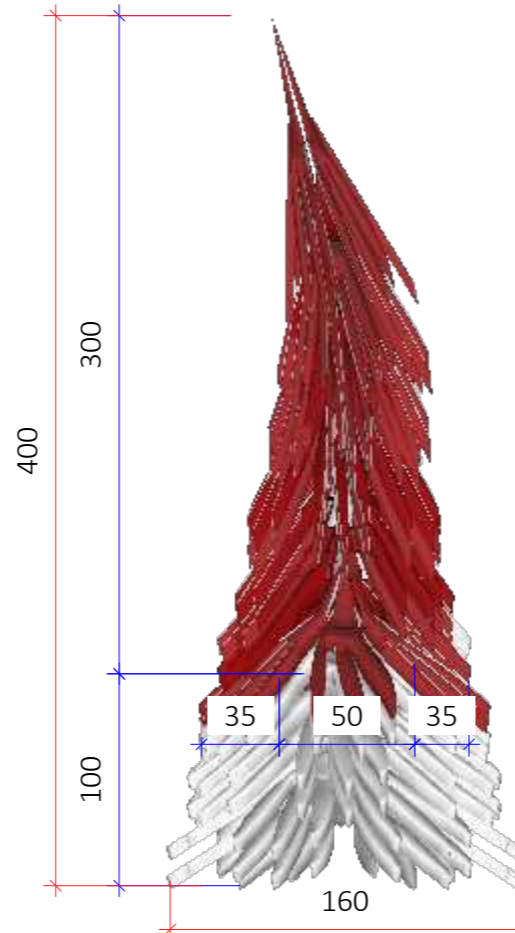
REPRESENTAÇÃO TÉCNICA:

ISABELLY F. LACERDA  
GABRIELLY GUEDES  
JACYAILA FREIRE

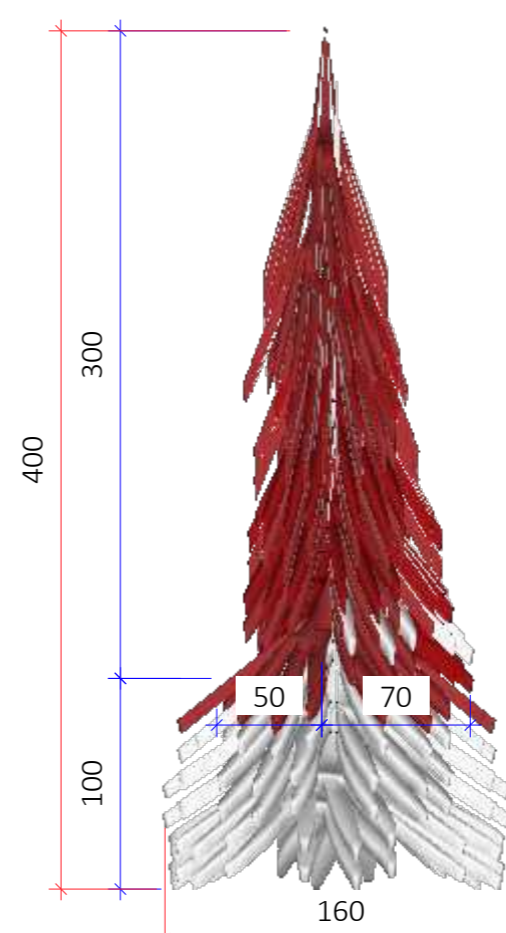
**\*CONFERIR MEDIDAS  
NO LOCAL**

**OBSERVAÇÃO: VER  
NOTAS TÉCNICAS AO  
FINAL DO  
DOCUMENTO PARA  
EXECUÇÃO DAS  
PEÇAS E  
ESTRUTURAS  
DETALHADAS**

PRANCHA:



**VISTA FRONTAL**  
Esc.: 1/35



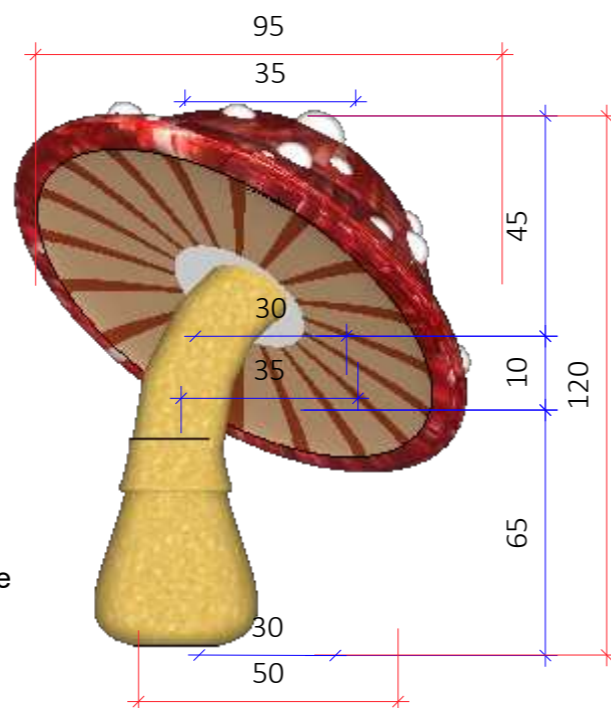
**VISTA LATERAL**  
Esc.: 1/35

**L2.2**

**ÁRVORE DE PAPAÍ NOEL- 4M ( executar 2 unidades)**

- Pinheiro feito em serralheria e revestido com festão e cordão de led blindado nas cores branco e vermelho.

-Cordão de led blindado nas cores branco frio e vermelho por todo o pinheiro



**VISTA FRONTAL**  
Esc.: 1/15

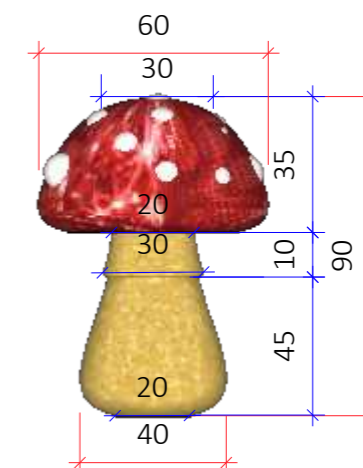
**L3.2**

**COGUMELOS DECORATIVOS- 90CM (executar 3 unidades)**

- Estrutura metálica dourada em formato de cogumelo.

-Preencher estrutura de cogumelo com festão e cordão de led blindado.

**OBS.: Espaçar LEDs de 5cm em 5cm**



**VISTA FRONTAL**  
Esc.: 1/20

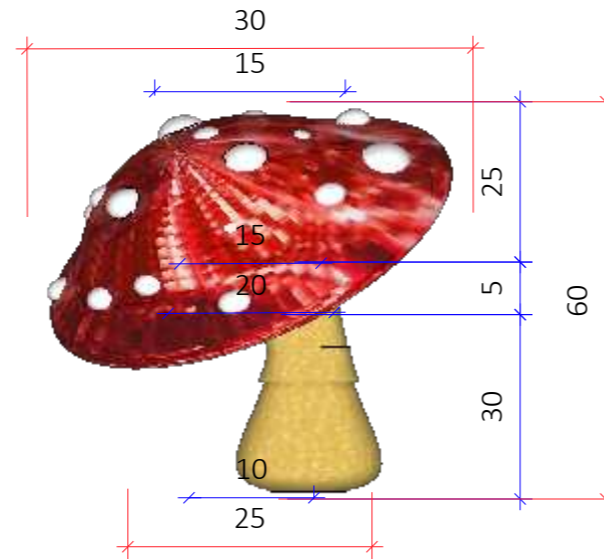
**L3.1**

**COGUMELOS DECORATIVOS- 120CM (executar 3 unidades)**

- Estrutura metálica dourada em formato de cogumelo.

-Preencher estrutura de cogumelo com festão e cordão de led blindado.

**OBS.: Espaçar LEDs de 5cm em 5cm**



**VISTA FRONTAL**  
Esc.: 1/10

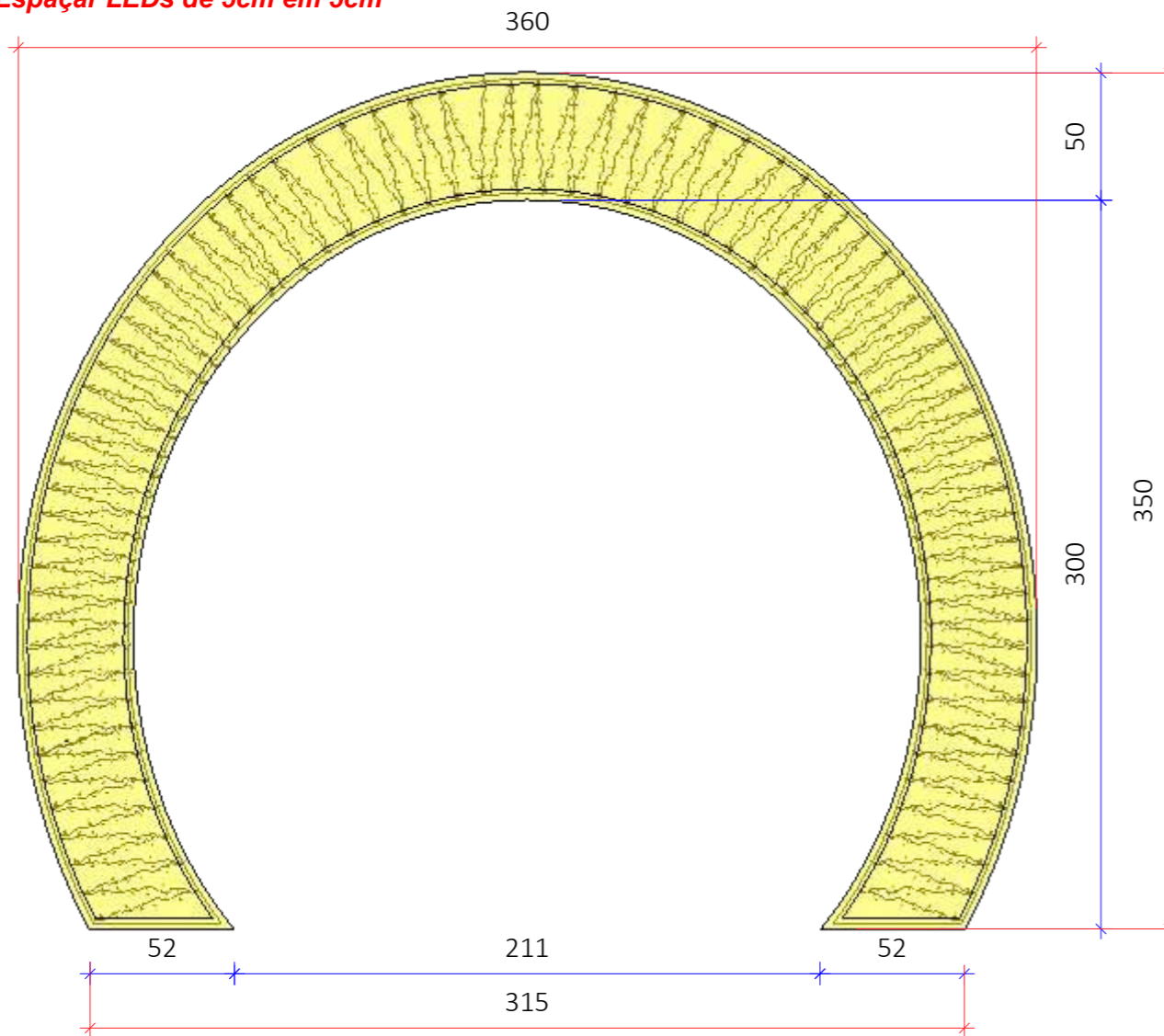
**L3.3**

**COGUMELOS DECORATIVOS- 60CM**  
(executar 3 unidades)


- Estrutura metálica dourada em formato de cogumelo.

-Preencher estrutura de cogumelo com festão e cordão de led blindado

**OBS.: Espaçar LEDs de 5cm em 5cm**



**VISTA FRONTAL**  
Esc.: 1/25




**L4**

**ARCOS (executar 3 unidades em amarelo)**

-Arco em estrutura metálica na cor dourada.

-Preencher estrutura do arco com e cordão de led blindado branco quente.

**OBS.: Espaçar LEDs de 5cm em 5cm**



**VISTA LATERAL**  
Esc.: 1/25



ARQUITETA:

GISELLE MOTTA DE PAULA  
CAU A76832-4

RESPONSÁVEL TÉCNICO:

ELISEU SILVA GARCIA  
CREA 13849 GO

PROPRIETÁRIO:

ORGANIZAÇÃO DAS  
VOLUNTÁRIAS DE GOIÁS

ENDEREÇO:

Av. T-14, 249 - St. Bueno,  
Goiânia - GO, 74230-130

CONTEÚDO:

**L3 | DO CACHORRO EM PÉ**  
**L4 | DO TÚNEL DE ENTRADA**

ETAPA DE PROJETO:

PROJETO EXECUTIVO

DATA: julho 17, 2023

ARQUIVO 07:

R01-NATAL DO BEM OVG

REPRESENTAÇÃO TÉCNICA:

ISABELLY F. LACERDA  
GABRIELLY GUEDES  
JACYAILA FREIRE

**\*CONFERIR MEDIDAS NO LOCAL**

**OBSERVAÇÃO:** VER NOTAS TÉCNICAS AO FINAL DO DOCUMENTO PARA EXECUÇÃO DAS PEÇAS E ESTRUTURAS DETALHADAS

PRANCHA:



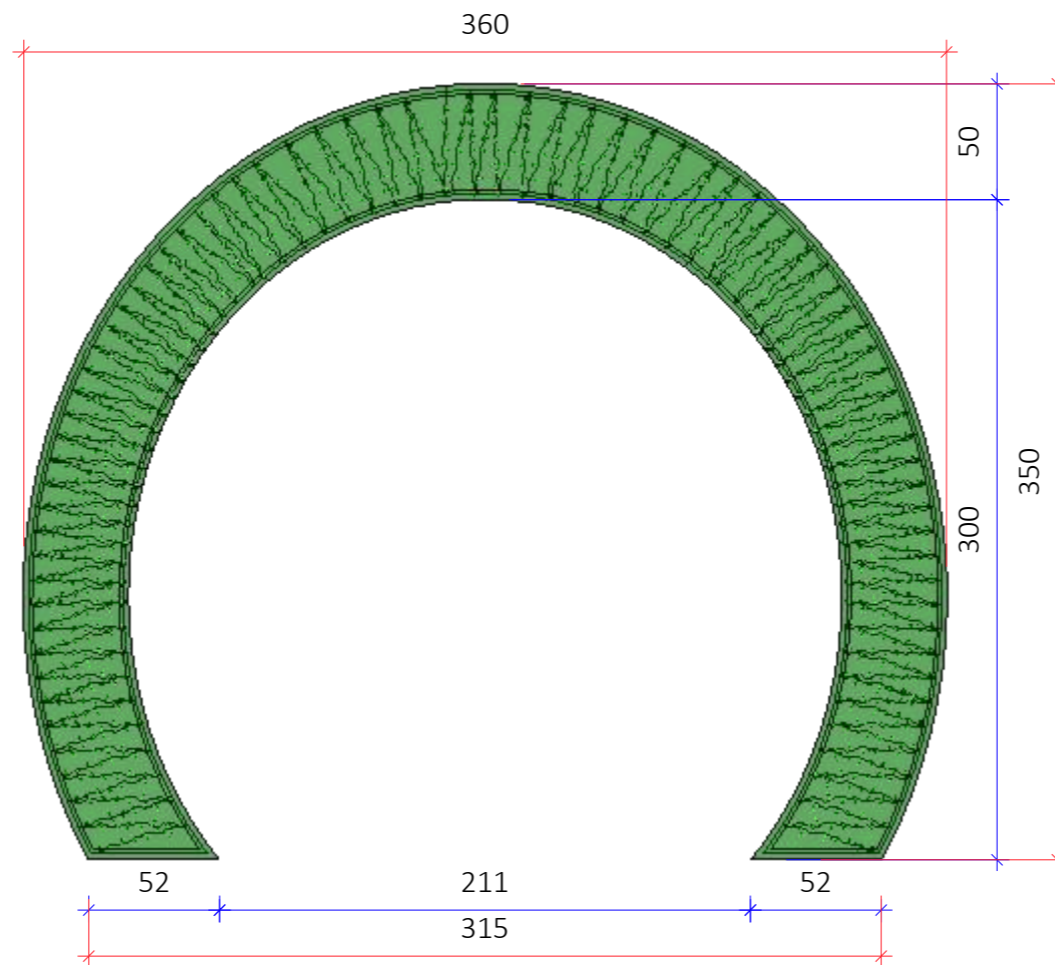
**L4**

**ARCOS (executar 3 unidades verde)**

-Arco em estrutura metálica na cor verde.


-Preencher estrutura do arco com cordão de led blindado verde.

**OBS.: Espaçar LEDs de 5cm em 5cm**




**VISTA FRONTAL ARCO VERDE**

Esc.: 1/30



**VISTA LATERAL ARCO VERDE**

Esc.: 1/20



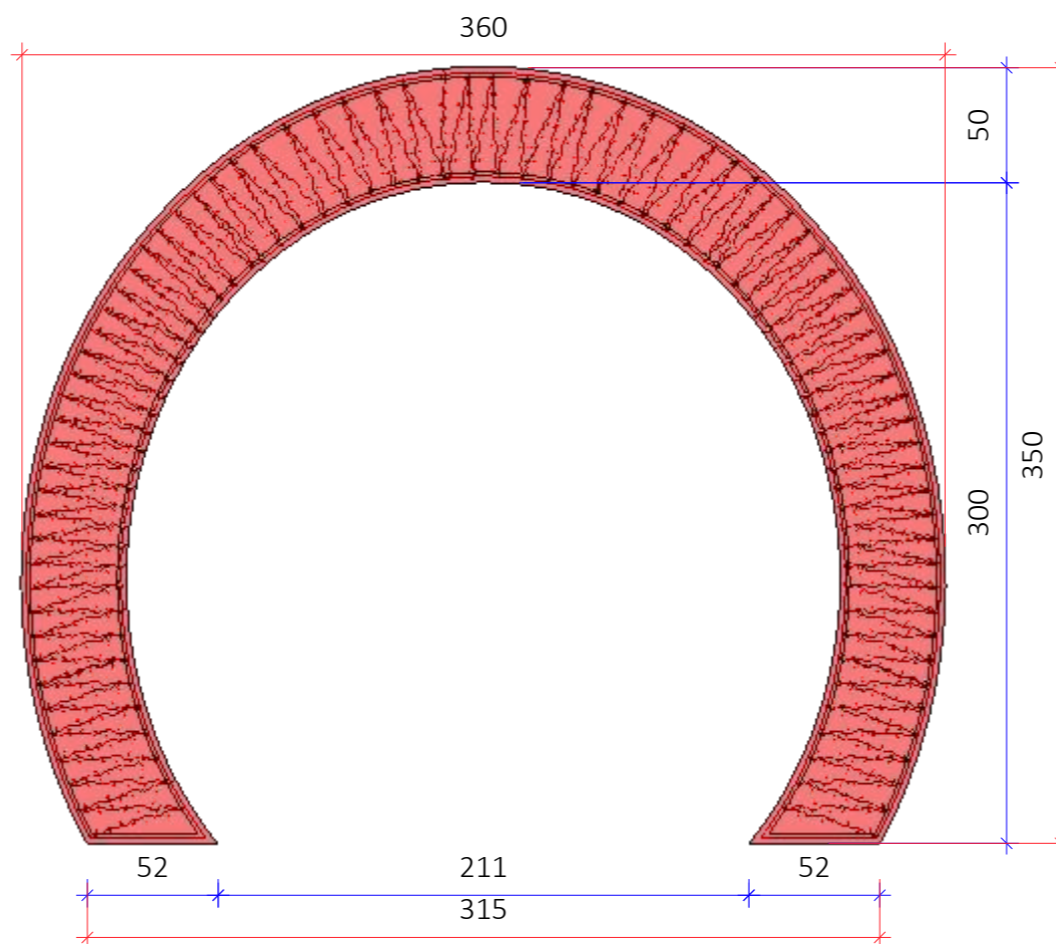
**L4**

**ARCOS (executar 3 unidades em vermelho)**

-Arco em estrutura metálica na cor vermelha.

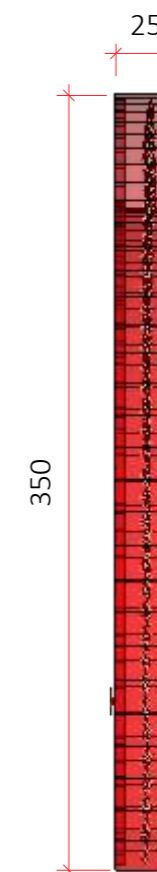
-Preencher estrutura do arco com cordão de led blindado vermelho.

**OBS.: Espaçar LEDs de 5cm em 5cm**



**VISTA FRONTAL ARCO VERMELHO**

Esc.: 1/30



**VISTA LATERAL ARCO VERMELHO**

Esc.: 1/30



ARQUITETA:

GISELLE MOTTA DE PAULA  
CAU A76832-4

RESPONSÁVEL TÉCNICO:

ELISEU SILVA GARCIA  
CREA 13849 GO

PROPRIETÁRIO:

ORGANIZAÇÃO DAS  
VOLUNTÁRIAS DE GOIÁS

ENDEREÇO:

Av. T-14, 249 - St. Bueno,  
Goiânia - GO, 74230-130

CONTEÚDO:

**L4 | ARCOS VERDE E  
VERMELHO**

ETAPA DE PROJETO:

PROJETO EXECUTIVO

DATA: julho 17, 2023

ARQUIVO 07:

R01-NATAL DO BEM OVG

REPRESENTAÇÃO TÉCNICA:

ISABELLY F. LACERDA  
GABRIELLY GUEDES  
JACYAILA FREIRE

**\*CONFERIR MEDIDAS  
NO LOCAL**

**OBSERVAÇÃO: VER  
NOTAS TÉCNICAS AO  
FINAL DO  
DOCUMENTO PARA  
EXECUÇÃO DAS  
PEÇAS E  
ESTRUTURAS  
DETALHADAS**

PRANCHA:



ARQUITETA:

GISELLE MOTTA DE PAULA  
CAU A76832-4

RESPONSÁVEL TÉCNICO:

ELISEU SILVA GARCIA  
CREA 13849 GO

PROPRIETÁRIO:

ORGANIZAÇÃO DAS  
VOLUNTÁRIAS DE GOIÁS

ENDEREÇO:

Av. T-14, 249 - St. Bueno,  
Goiânia - GO, 74230-130

CONTEÚDO:

**L5 | ARCO DE ENTRADA**  
**L6 | DETALHAMENTO**  
**BOLAS VERDES E**  
**VERMALHAS-90CM**

ETAPA DE PROJETO:

PROJETO EXECUTIVO

DATA: julho 17, 2023

ARQUIVO 07:

R01-NATAL DO BEM OVG

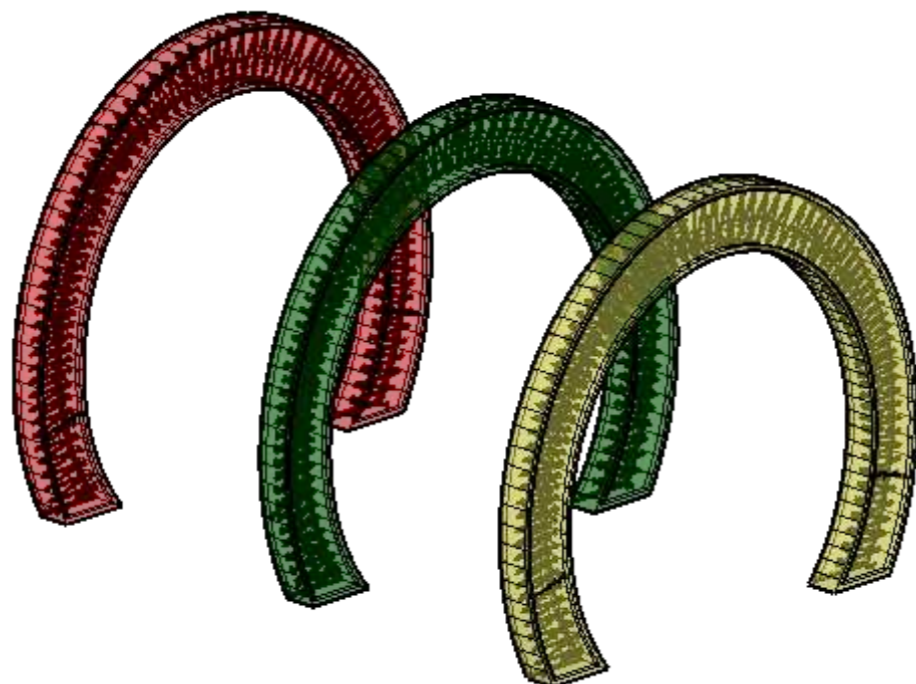
REPRESENTAÇÃO TÉCNICA:

ISABELLY F. LACERDA  
GABRIELLY GUEDES  
JACYAILA FREIRE

**\*CONFERIR MEDIDAS**  
**NO LOCAL**

**OBSERVAÇÃO:** VER  
NOTAS TÉCNICAS AO  
FINAL DO  
DOCUMENTO PARA  
EXECUÇÃO DAS  
PEÇAS E  
ESTRUTURAS  
DETALHADAS

PRANCHA:

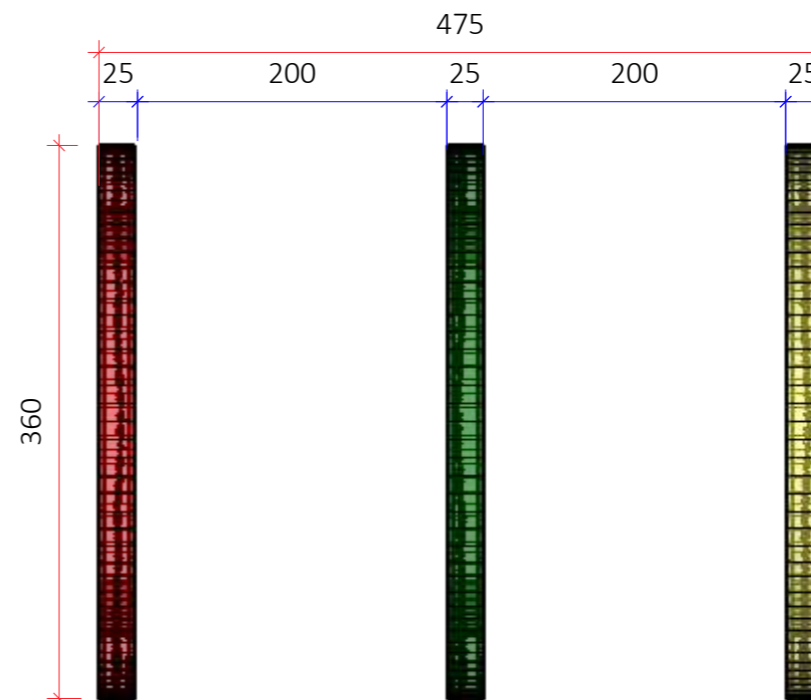


**L4**

#### VISTA EM PERSPECTIVA - CONJUNTO DE ARCOS NA ENTRADA

- Trio de Arcos nas cores Vermelho, Verde e Amarelo

-Posicionados na frente e Laterais do espaço



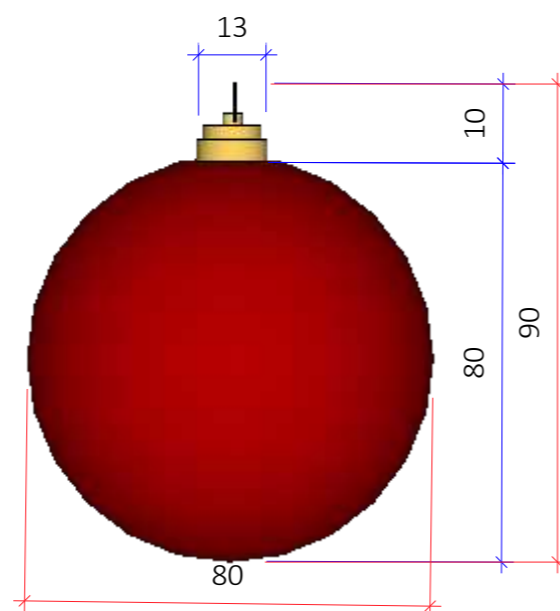
#### VISTA SUPERIOR Esc.: 1/50



**L5.1**

#### BOLAS VERMELHAS- 90CM (executar 3 unidades)

- Bola feita em cordão de led  
blindado na cor vermelha



#### VISTA FRONTAL Esc.: 1/20



**L5.2**

#### BOLAS VERDES- 70CM (executar 3 unidades)

- Bola feita em cordão de led  
blindado na cor verde



#### VISTA FRONTAL Esc.: 1/20



ARQUITETA:  
GISELLE MOTTA DE PAULA  
CAU A76832-4

RESPONSÁVEL TÉCNICO:  
ELISEU SILVA GARCIA  
CREA 13849 GO

PROPRIETÁRIO:  
ORGANIZAÇÃO DAS  
VOLUNTÁRIAS DE GOIÁS

ENDEREÇO:  
Av. T-14, 249 - St. Bueno,  
Goiânia - GO, 74230-130

CONTEÚDO:

M I PLANTA DE  
LOCAÇÃO- MUNDO  
DOS DOCES

ETAPA DE PROJETO:  
PROJETO EXECUTIVO

MUNDO DOS DOCES  
DATA: julho 17, 2023  
ARQUIVO 08:

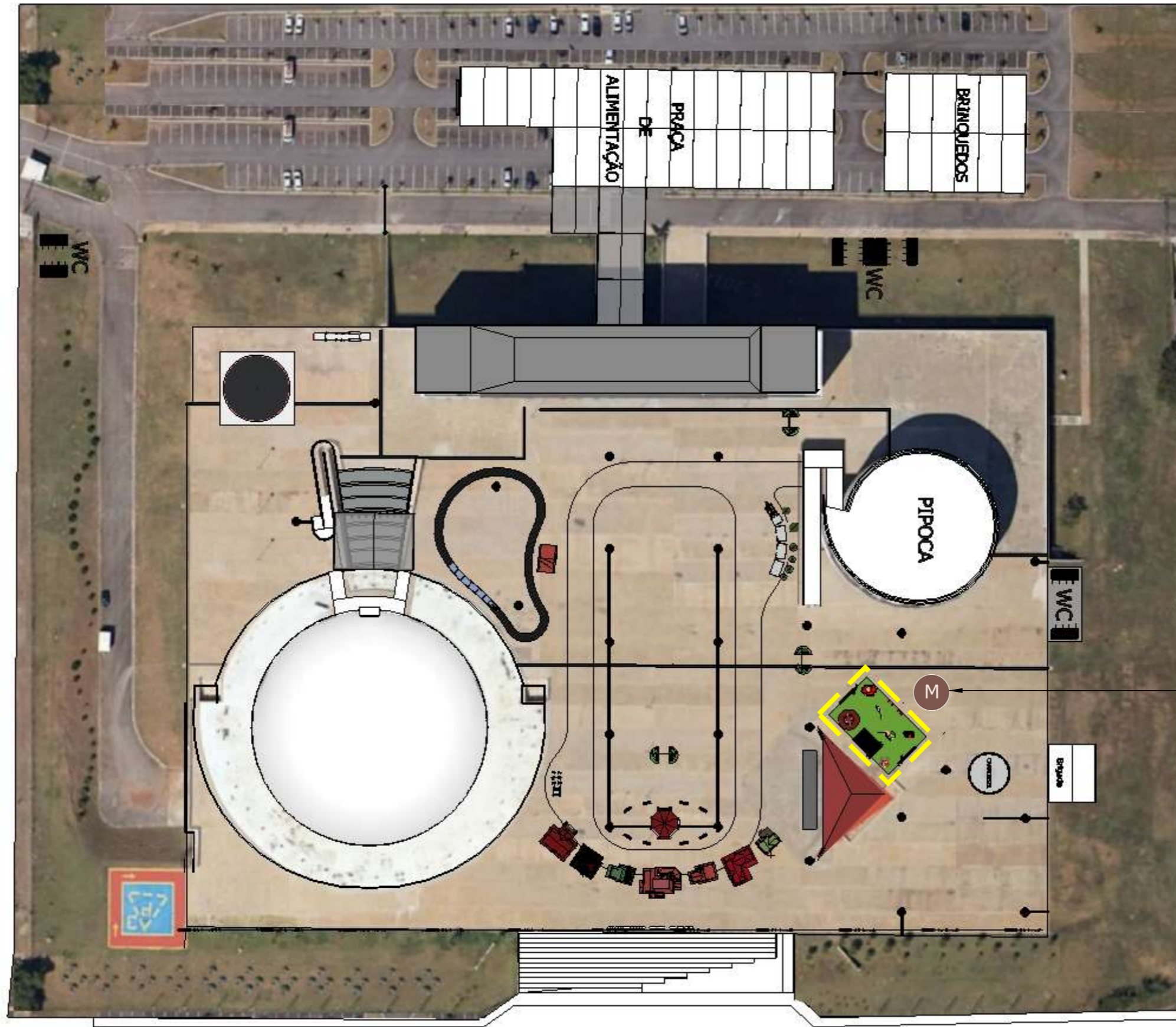
R01-NATAL DO BEM OVG

REPRESENTAÇÃO TÉCNICA:  
ISABELLY F. LACERDA  
GABRIELLY GUEDES  
JACYAILA FREIRE

**\*CONFERIR MEDIDAS  
NO LOCAL**

**OBSERVAÇÃO:** VER  
NOTAS TÉCNICAS AO  
FINAL DO  
DOCUMENTO PARA  
EXECUÇÃO DAS  
PEÇAS E  
ESTRUTURAS  
DETALHADAS

PRANCHA:



01

PLANTA DE LOCAÇÃO-MUNDO DOS DOCES  
Esc.: 1/1000



LEGENDA-PEÇAS/ESTRUTURAS DETALHADAS

Espaço	Cód	Peças/estrutura	Prancha
ESPAÇO MUNDO DOS DOCES	M1	Casinha de chocolate	56
	M2	Urso sentado	57
	M3	Chapéu de doces	58
	M4	Biscoito natalino	59
	M5	Papai Noel confeitiro	59
	M6	Sorvete invertido	60
	M7	Conjunto de pirulitos e bengalas	61
	M8	Conjunto de doces e donuts	62
	M9	Donuts	62
	M10	Pórtico de pirulito	63
	M11	Piso	55



ARQUITETA:

GISELLE MOTTA DE PAULA  
CAU A76832-4

RESPONSÁVEL TÉCNICO:

ELISEU SILVA GARCIA  
CREA 13849 GO

PROPRIETÁRIO:

ORGANIZAÇÃO DAS  
VOLUNTÁRIAS DE GOIÁS

ENDEREÇO:

Av. T-14, 249 - St. Bueno,  
Goânia - GO, 74230-130

CONTEÚDO:

**PLANTA BAIXA E  
PERSPECTIVA  
M- MUNDO DOS DOCES**

02

**PLANTA BAIXA- MUNDO DOS DOCES**

Esc.: 1/150

LEGENDA

Símbolo	Especificação
	M11-Piso em grama sintética 12mm de altura
	indicação de peça/estrutura
	indicação de vista de fachada

LEGENDA

Símbolo	Especificação
	COTAS GERAIS
	COTAS SECUNDÁRIAS



03

**PERSPECTIVA- MUNDO DOS DOCES**

Esc.: 1/100

ETAPA DE PROJETO:

PROJETO EXECUTIVO

DATA: julho 17, 2023

ARQUIVO 08:

R01-NATAL DO BEM OVG

REPRESENTAÇÃO TÉCNICA:

ISABELLY F. LACERDA  
GABRIELLY GUEDES  
JACYAILA FREIRE

**\*CONFERIR MEDIDAS  
NO LOCAL**

**OBSERVAÇÃO: VER  
NOTAS TÉCNICAS AO  
FINAL DO  
DOCUMENTO PARA  
EXECUÇÃO DAS  
PEÇAS E  
ESTRUTURAS  
DETALHADAS**

PRANCHA:

55

ARQUITETA:

GISELLE MOTTA DE PAULA  
CAU A76832-4

RESPONSÁVEL TÉCNICO:

ELISEU SILVA GARCIA  
CREA 13849 GO

PROPRIETÁRIO:

ORGANIZAÇÃO DAS  
VOLUNTÁRIAS DE GOIÁS

ENDEREÇO:

Av. T-14, 249 - St. Bueno,  
Goânia - GO, 74230-130

CONTEÚDO:

**M1 | DETALHAMENTO  
DA CASINHA DE  
CHOCOLATE**

ETAPA DE PROJETO:

PROJETO EXECUTIVO

DATA: julho 17, 2023

ARQUIVO 08:

R01-NATAL DO BEM OVG

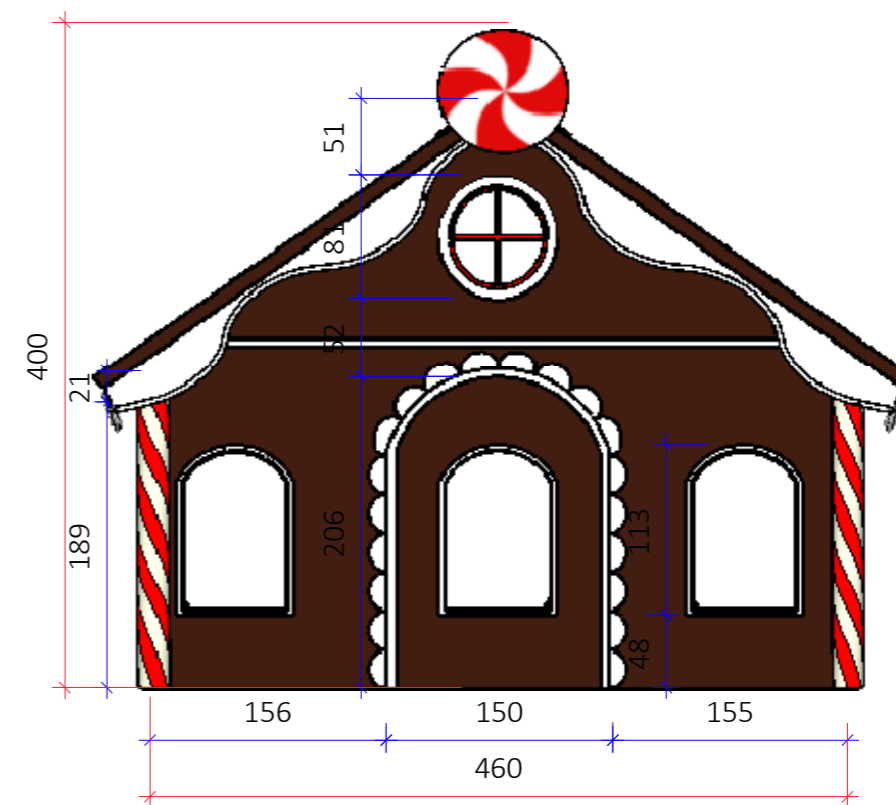
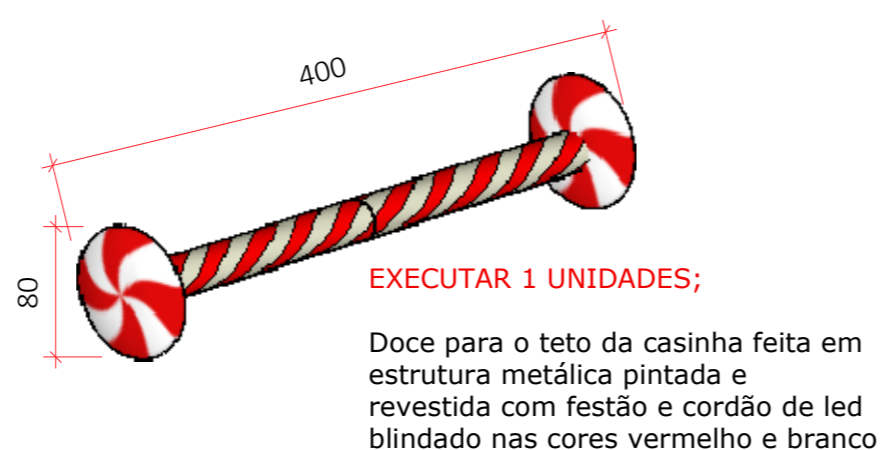
REPRESENTAÇÃO TÉCNICA:

ISABELLY F. LACERDA  
GABRIELLY GUEDES  
JACYAILA FREIRE

**\*CONFERIR MEDIDAS  
NO LOCAL**

**OBSERVAÇÃO:** VER  
NOTAS TÉCNICAS AO  
FINAL DO  
DOCUMENTO PARA  
EXECUÇÃO DAS  
PEÇAS E  
ESTRUTURAS  
DETALHADAS

PRANCHA:

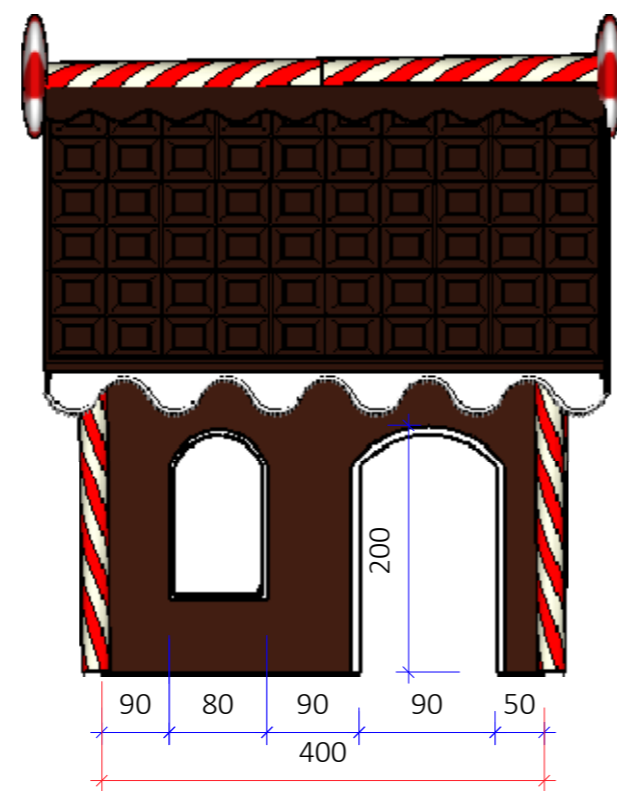


**M1**

**CASINHA DE CHOCOLATE**


- Casa de chocolate feita em estrutura metálica e revestida com festão e cordão de led blindado
- Detalhes em festão e cordão de led blindado.
- Doces variados feitos em Isopor e pintados nas cores vermelho e branco.

**VISTA SUPERIOR**  
Esc.: 1/50



**VISTA LATERAL DIREITA**  
Esc.: 1/50

**VISTA FRONTAL- ESTRUTURA**  
Esc.: 1/50




**VISTA LATERAL ESQUERDA**  
Esc.: 1/50



**EXECUTAR 4 UNIDADES;**

Pilar feito em estrutura metálica pintada e revestida com festão e cordão de led blindado nas cores vermelho e branco  
**Espessura de 25cm**



**VISTA FUNDOS DA CASINHA**  
Esc.: 1/50



ARQUITETA:

GISELLE MOTTA DE PAULA  
CAU A76832-4

RESPONSÁVEL TÉCNICO:

ELISEU SILVA GARCIA  
CREA 13849 GO

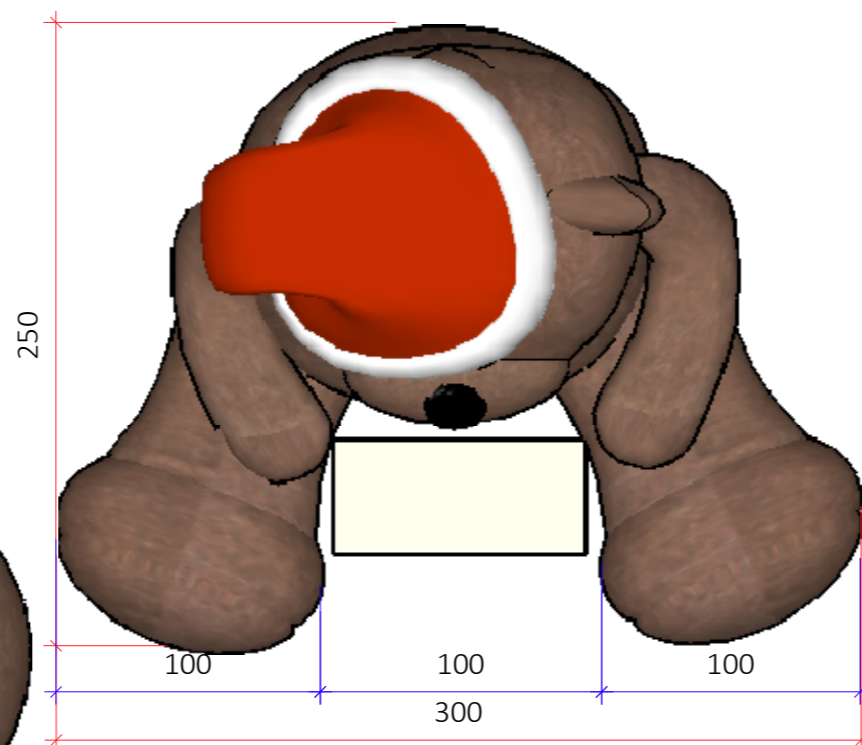
PROPRIETÁRIO:

ORGANIZAÇÃO DAS  
VOLUNTÁRIAS DE GOIÁS


ENDEREÇO:

Av. T-14, 249 - St. Bueno,  
Goiânia - GO, 74230-130

CONTEÚDO:



**VISTA SUPERIOR**  
Esc.: 1/25



**VISTA FRONTAL**  
Esc.: 1/25

**M2 | DETALHAMENTO DO URSO**

ETAPA DE PROJETO:  
PROJETO EXECUTIVO

DATA: julho 17, 2023  
ARQUIVO 08:

R01-NATAL DO BEM OVG

REPRESENTAÇÃO TÉCNICA:  
ISABELLY F. LACERDA  
GABRIELLY GUEDES  
JACYAILA FREIRE

**\*CONFERIR MEDIDAS NO LOCAL**

**OBSERVAÇÃO:** VER NOTAS TÉCNICAS AO FINAL DO DOCUMENTO PARA EXECUÇÃO DAS PEÇAS E

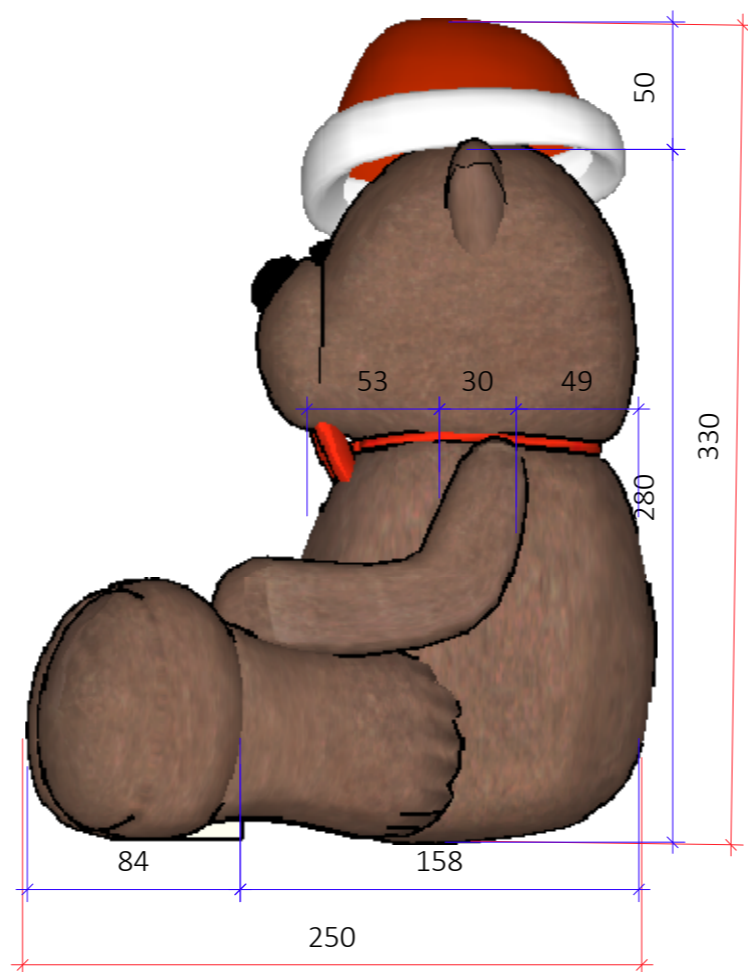
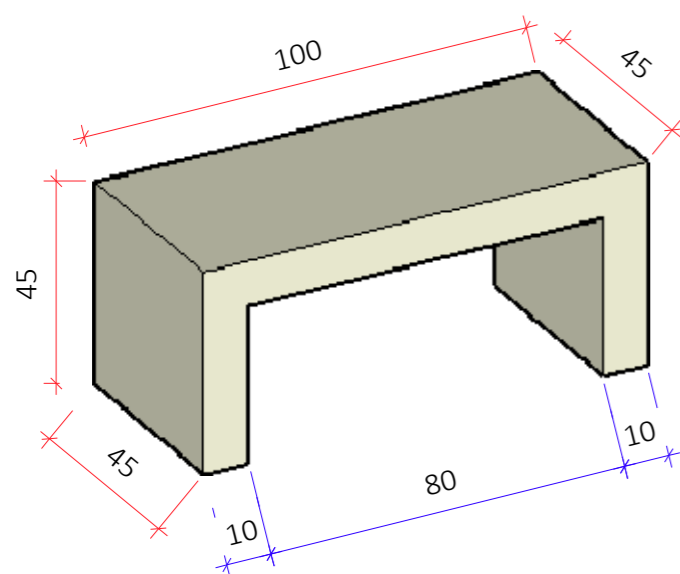
RUTURAS  
ALHADAS

PRANCHA:


**M2**

**URSO COM BANCO**

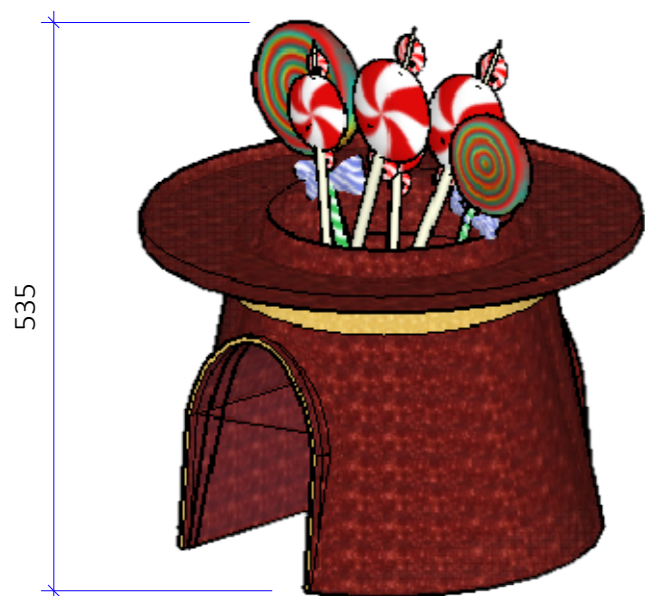
- Urso e chapéu de papai noel feito em estrutura metálica armada preenchido por e cordão de led blindado
- Banco em fibra de vidro pintado de branco



**VISTA LATERAL DIREITA**  
Esc.: 1/25



**VISTA LATERAL ESQUERDA**  
Esc.: 1/25



**CHAPÉU DE DOCES**

**M3**

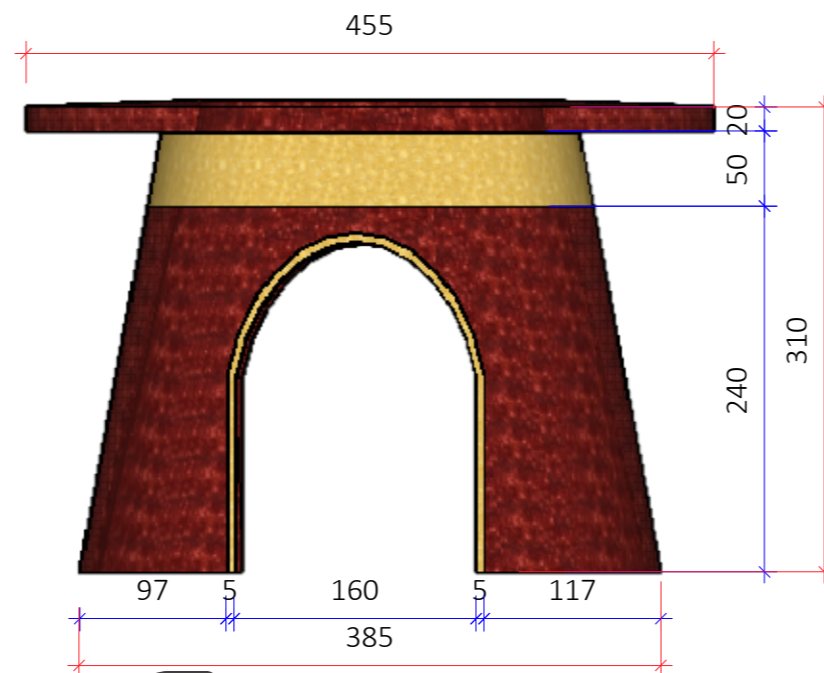
- Chapéu em estrutura metálica na cor dourada

-Preencher chapéu com festão e cordão de led blindado na cor vermelha e embutir iluminação para os doces no centro da peça.

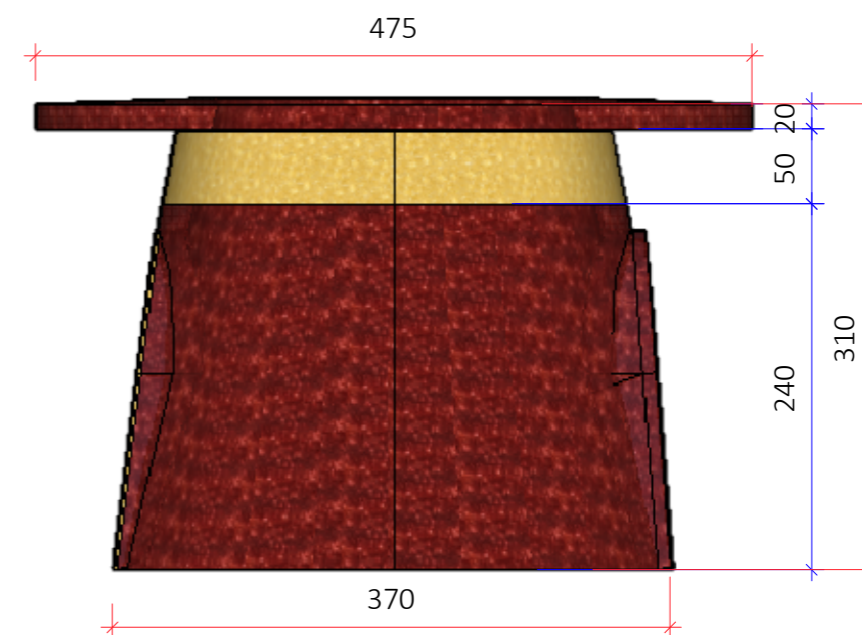
-Fazer faixa em festão e cordão de led blindado na cor branco quente

- Fazer detalhe de cordão de led blindado na cor branco quente em volta dos arcos das entradas

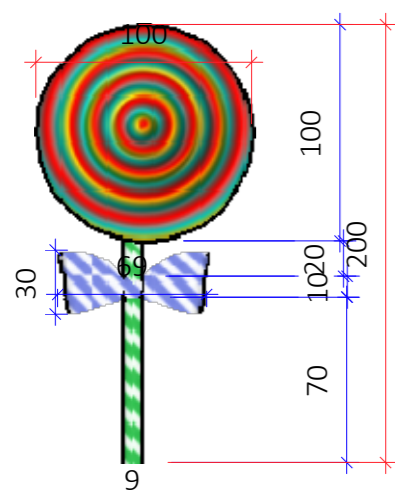
- Pirulitos feitos em fibra de vidro conforme tons da figura representada em projeto



**VISTA FRONTAL**  
Esc.: 1/50

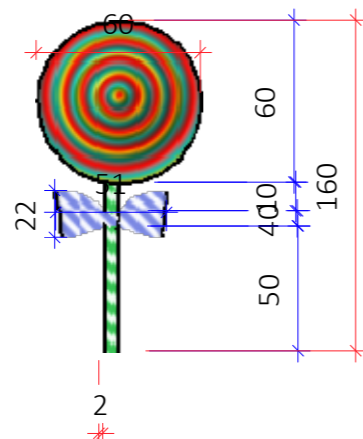


**VISTA LATERAL**  
Esc.: 1/50



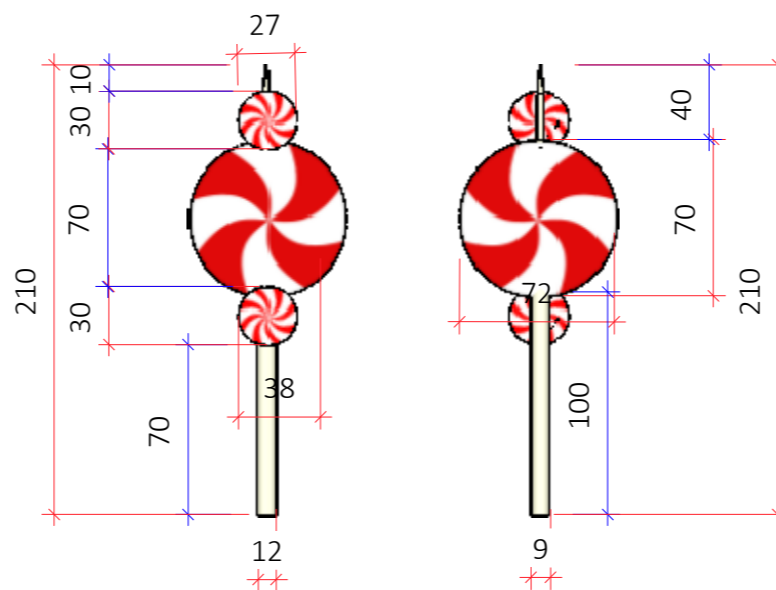
EXECUTAR 1 UNIDADE;

Pirulito feito em fibra de vidro e pintado conforme os tons representados na figura



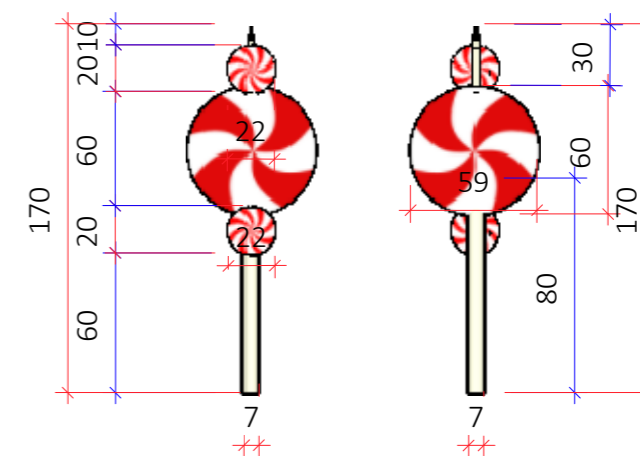
EXECUTAR 1 UNIDADE;

Pirulito feito em fibra de vidro e pintado conforme os tons representados na figura



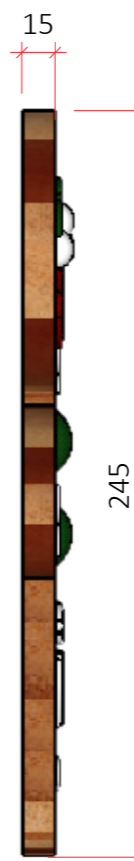
EXECUTAR 2 UNIDADES;

Pirulito feito em fibra de vidro pintado em tons de branco frio e vermelho



EXECUTAR 2 UNIDADES;

Pirulito feito em fibra de vidro pintado em tons de branco frio e vermelho



**M4**

**BISCOITO NATALINO**  
EXECUTAR 2 UNIDADES;

- Boneco de chocolate em estrutura metálica com preenchimento de festão e cordão de led blindado conforme tons da figura.

**VISTA FRONTAL**  
Esc.: 1/50

**VISTA LATERAL**  
Esc.: 1/50



**M5**

**PAPAI NOEL CONFEITEIRO**

- Papai Noel feito de estrutura metálica preenchido com festão e cordão de led blindado, vermelho, branco e verde

**VISTA FRONTAL**  
Esc.: 1/50

**VISTA LATERAL**  
Esc.: 1/50



ARQUITETA:

GISELLE MOTTA DE PAULA  
CAU A76832-4

RESPONSÁVEL TÉCNICO:

ELISEU SILVA GARCIA  
CREA 13849 GO

PROPRIETÁRIO:

ORGANIZAÇÃO DAS  
VOLUNTÁRIAS DE GOIÁS

ENDEREÇO:

Av. T-14, 249 - St. Bueno,  
Goânia - GO, 74230-130

CONTEÚDO:

**M4 | DETALHAMENTO DO BISCOITO**  
**M5 | DETALHAMENTO DO PAPAI NOEL**

ETAPA DE PROJETO:  
PROJETO EXECUTIVO

DATA: julho 17, 2023  
ARQUIVO 08:

R01-NATAL DO BEM OVG

REPRESENTAÇÃO TÉCNICA:  
ISABELLY F. LACERDA  
GABRIELLY GUEDES  
JACYAILA FREIRE

**\*CONFERIR MEDIDAS NO LOCAL**

**OBSERVAÇÃO:** VER NOTAS TÉCNICAS AO FINAL DO DOCUMENTO PARA EXECUÇÃO DAS PEÇAS E ESTRUTURAS DETALHADAS

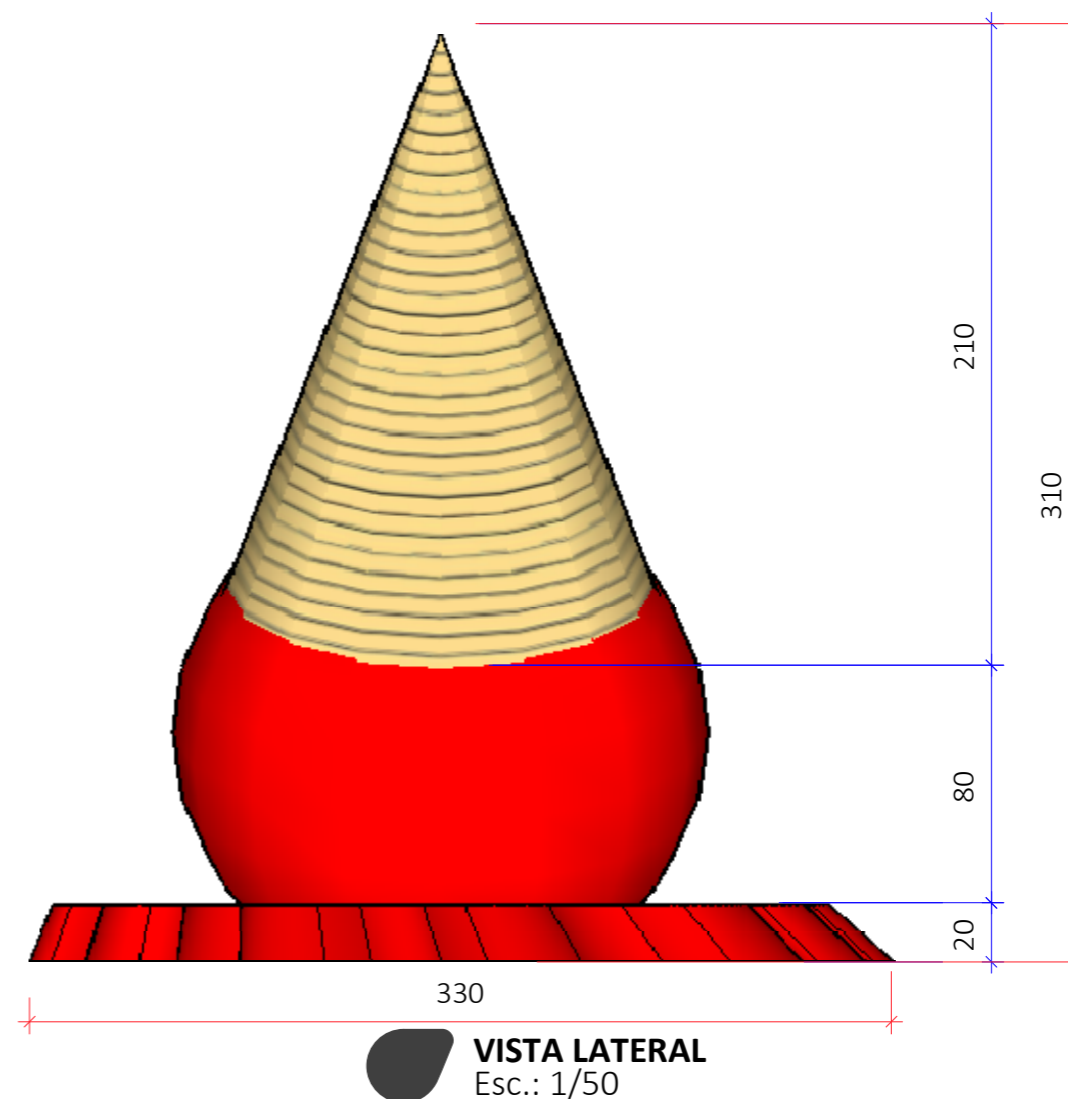
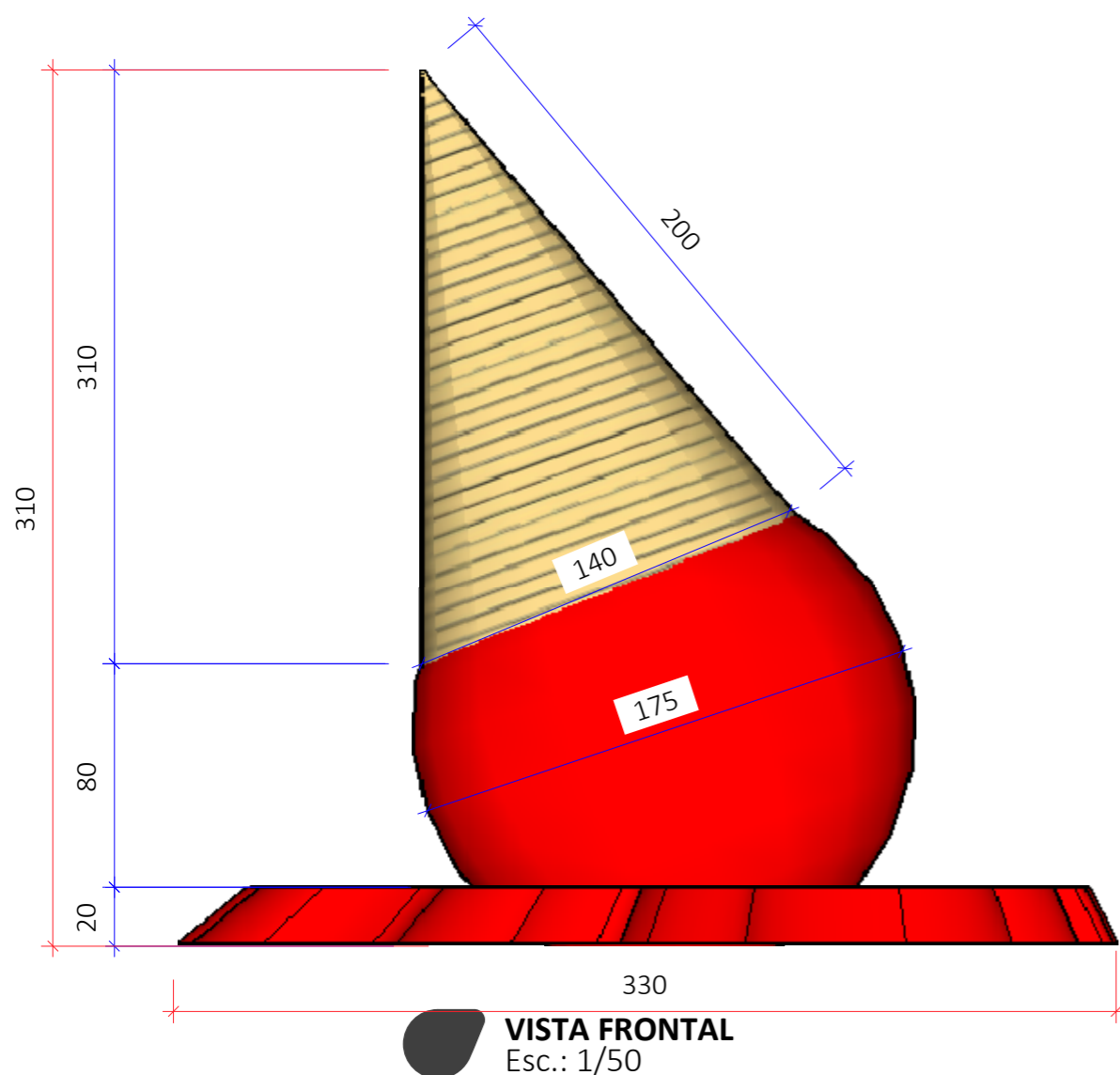
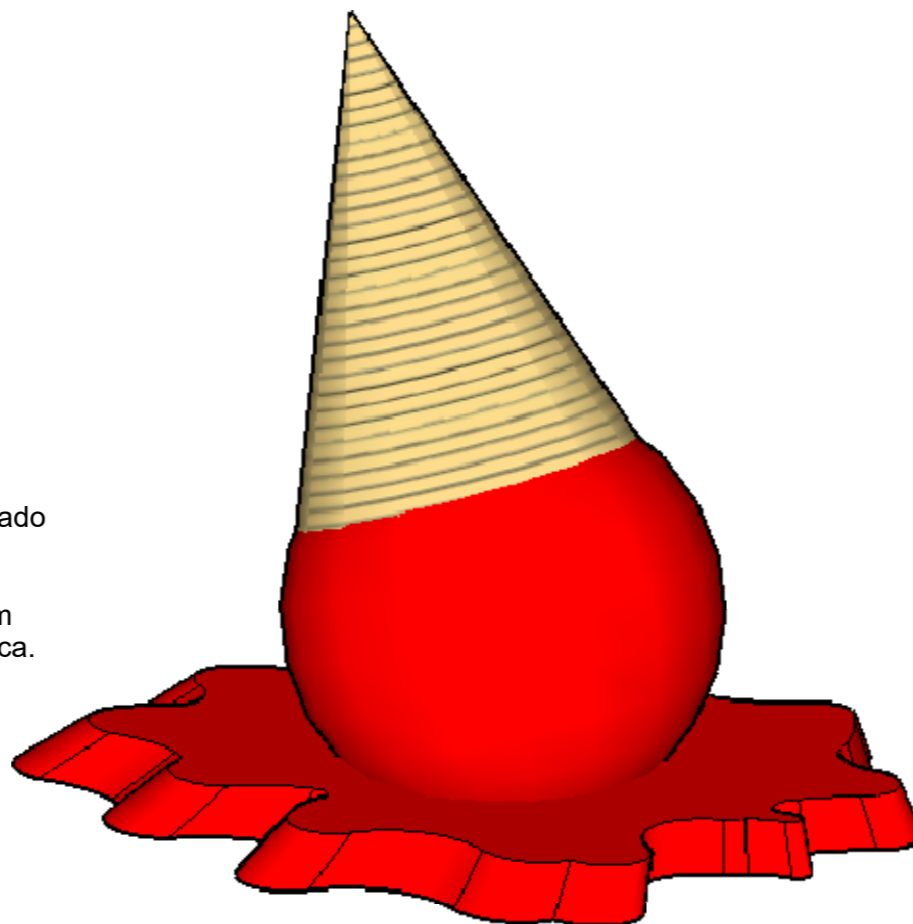
PRANCHA:

**M6**

**SORVETE INVERTIDO**

- Sorvete feito em estrutura metálica com preenchimento em festão e cordão de led blindado em tons vermelha e dourado.

- Base vermelha em formato "derretido" feito em estrutura metálica contornado em chapa metálica.



ARQUITETA:

GISELLE MOTTA DE PAULA  
CAU A76832-4

RESPONSÁVEL TÉCNICO:

ELISEU SILVA GARCIA  
CREA 13849 GO

PROPRIETÁRIO:

ORGANIZAÇÃO DAS  
VOLUNTÁRIAS DE GOIÁS

ENDEREÇO:

Av. T-14, 249 - St. Bueno,  
Goiânia - GO, 74230-130

CONTEÚDO:

**M6 | SORVETE INVERTIDO**

ETAPA DE PROJETO:  
PROJETO EXECUTIVO

DATA: julho 17, 2023  
ARQUIVO 08:

R01-NATAL DO BEM OVG

REPRESENTAÇÃO TÉCNICA:  
ISABELLY F. LACERDA  
GABRIELLY GUEDES  
JACYAILA FREIRE

**\*CONFERIR MEDIDAS NO LOCAL**

**OBSERVAÇÃO:** VER NOTAS TÉCNICAS AO FINAL DO DOCUMENTO PARA EXECUÇÃO DAS PEÇAS E ESTRUTURAS DETALHADAS

PRANCHA:

ARQUITETA:

GISELLE MOTTA DE PAULA  
CAU A76832-4

RESPONSÁVEL TÉCNICO:

ELISEU SILVA GARCIA  
CREA 13849 GO

PROPRIETÁRIO:

ORGANIZAÇÃO DAS  
VOLUNTÁRIAS DE GOIÁS

ENDEREÇO:

Av. T-14, 249 - St. Bueno,  
Goiânia - GO, 74230-130

CONTEÚDO:

### M7 | CONJUNTO PIRULITOS E BENGALAS

ETAPA DE PROJETO:  
PROJETO EXECUTIVO

DATA: julho 17, 2023  
ARQUIVO 08:

R01-NATAL DO BEM OVG

REPRESENTAÇÃO TÉCNICA:  
ISABELLY F. LACERDA  
GABRIELLY GUEDES  
JACYAILA FREIRE

**\*CONFERIR MEDIDAS  
NO LOCAL**

**OBSERVAÇÃO:** VER  
NOTAS TÉCNICAS AO  
FINAL DO  
DOCUMENTO PARA  
EXECUÇÃO DAS  
PEÇAS E  
ESTRUTURAS  
DETALHADAS

PRANCHA:

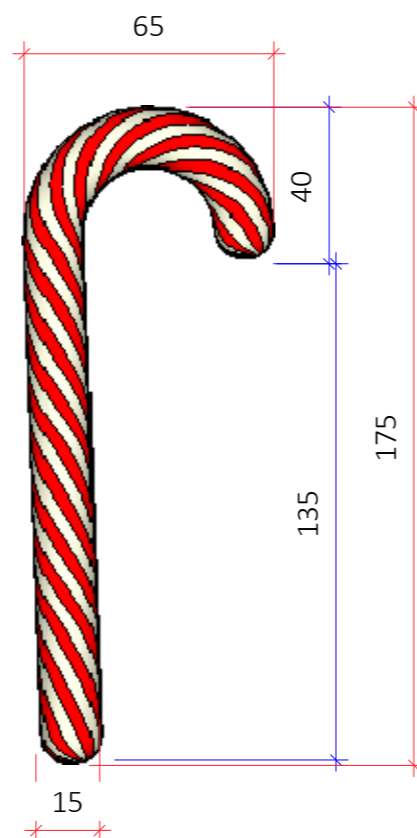


**M7**

### CONJUNTO DE PIRULITOS E BENGALAS

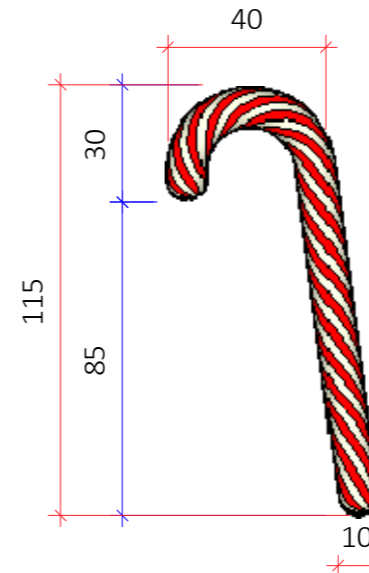
- Pirulitos e doces feitos em fibra de vidro e pintados em vermelho e branco

- Tablado metálico pintado de branco para sustentar os pirulitos



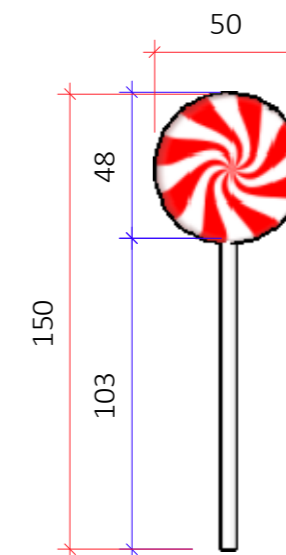
EXECUTAR 1 UNIDADE;

Pirulito feito em fibra de vidro e pintados em vermelho e branco



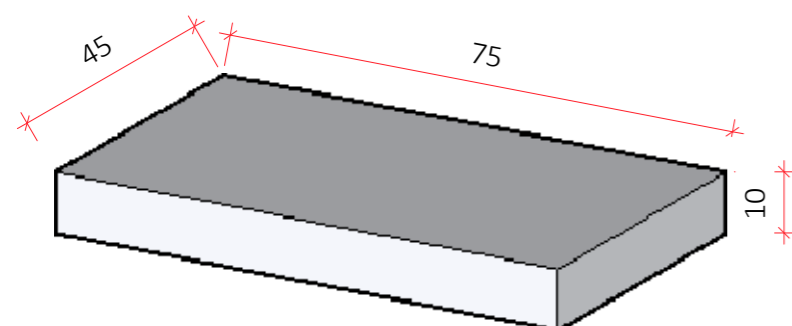
EXECUTAR 1 UNIDADE;

Pirulito feito em fibra de vidro e pintados em vermelho e branco



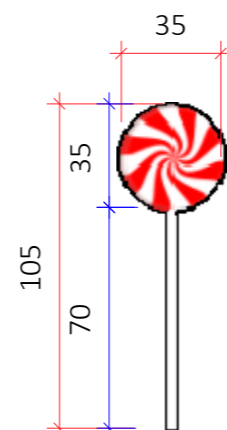
EXECUTAR 1 UNIDADE;

Pirulito feito em fibra de vidro e pintados em vermelho e branco



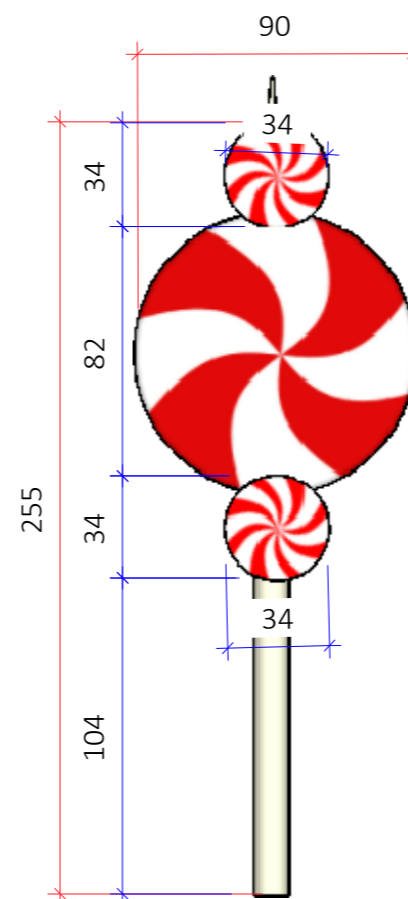
EXECUTAR 1 UNIDADE;

Base metálica com iluminação embutida pintado de branco para receber o conjunto de doces, pirulitos e bengala.



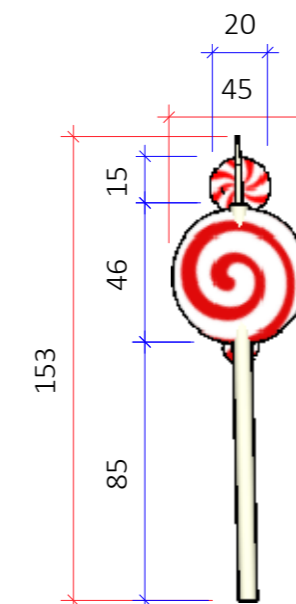
EXECUTAR 1 UNIDADE;

Pirulito feito em em fibra de vidro e pintados em vermelho e branco



EXECUTAR 1 UNIDADE;

Pirulito feito em em fibra de vidro e pintados em vermelho e branco



EXECUTAR 1 UNIDADE;

Pirulito feito em fibra de vidro e pintados em vermelho e branco

ARQUITETA:

GISELLE MOTTA DE PAULA  
CAU A76832-4

RESPONSÁVEL TÉCNICO:

ELISEU SILVA GARCIA  
CREA 13849 GO

PROPRIETÁRIO:

ORGANIZAÇÃO DAS  
VOLUNTÁRIAS DE GOIÁS

ENDEREÇO:

Av. T-14, 249 - St. Bueno,  
Goiânia - GO, 74230-130

CONTEÚDO:

**M8 | DETALHAMENTO  
CONJUNTO DE DOCES E DONUTS**

ETAPA DE PROJETO:  
PROJETO EXECUTIVO

DATA: julho 17, 2023

ARQUIVO 08:

R01-NATAL DO BEM OVG

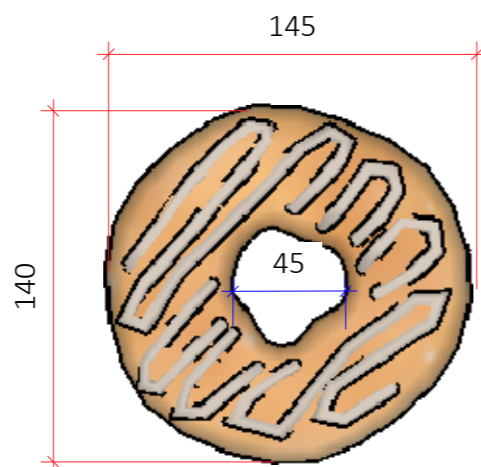
REPRESENTAÇÃO TÉCNICA:

ISABELLY F. LACERDA  
GABRIELLY GUEDES  
JACYAILA FREIRE

**\*CONFERIR MEDIDAS  
NO LOCAL**


**OBSERVAÇÃO:** VER  
NOTAS TÉCNICAS AO  
FINAL DO  
DOCUMENTO PARA  
EXECUÇÃO DAS  
PEÇAS E  
ESTRUTURAS  
DETALHADAS

PRANCHA:



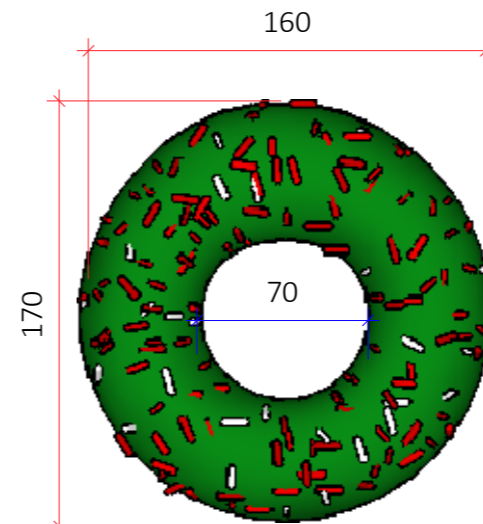
EXECUTAR 1 UNIDADE;

Donouts feitos de fibra nas cores bege e branco



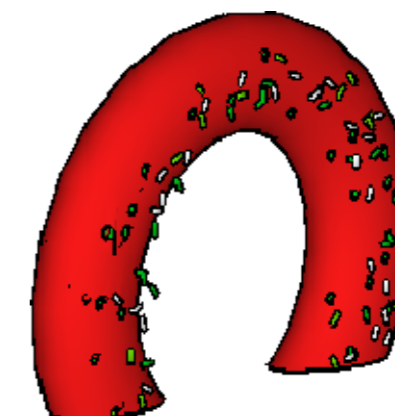
EXECUTAR 1 UNIDADE;

Donouts feitos de fibra nas cores bege e vermelho



EXECUTAR 1 UNIDADE;

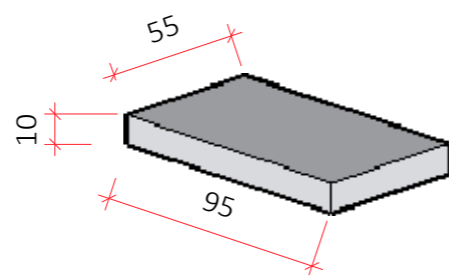
Donouts feitos de fibra nas cores bege e verde



**M9**

**DONUTS**

- Donuts feito em estrutura metálica e preenchida com festão e cordão de led blindado conforme tons da figura.



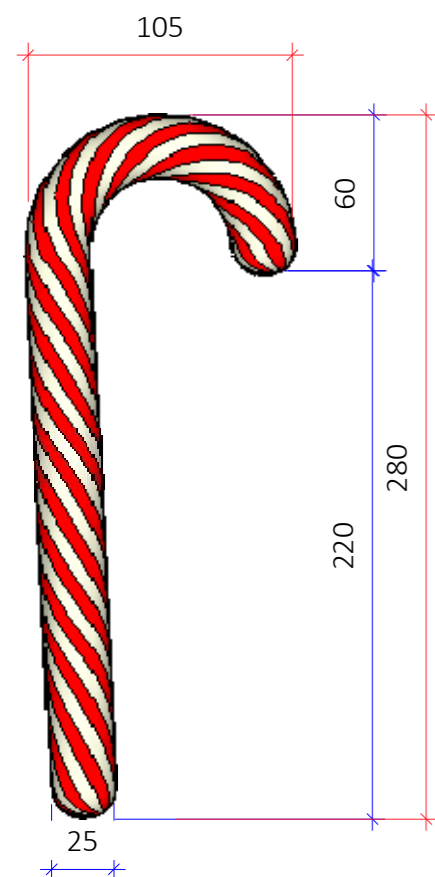
EXECUTAR 1 UNIDADE;

Tablado metálico com iluminação embutida pintado de branco para sustentar os pirulitos

**M8**

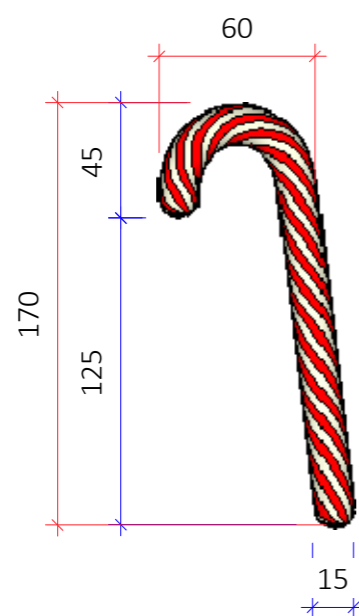
**CONJUNTO DE DOCES E DONUTS**

- Donouts feito em fibra nas cores bege, branco, vermelho e verde
- Pirulitos em fibra pintados em vermelho e branco
- Tablado metálico pintado de branco para sustentar os pirulitos



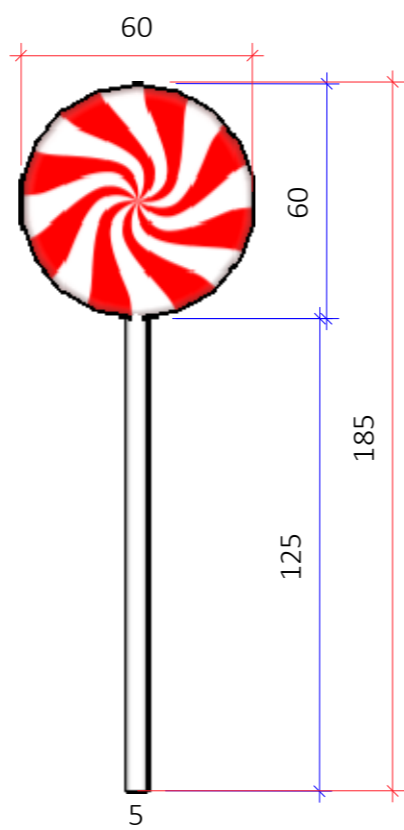
EXECUTAR 1 UNIDADE;

Pirulito feito em fibra e pintado de branco e vermelho



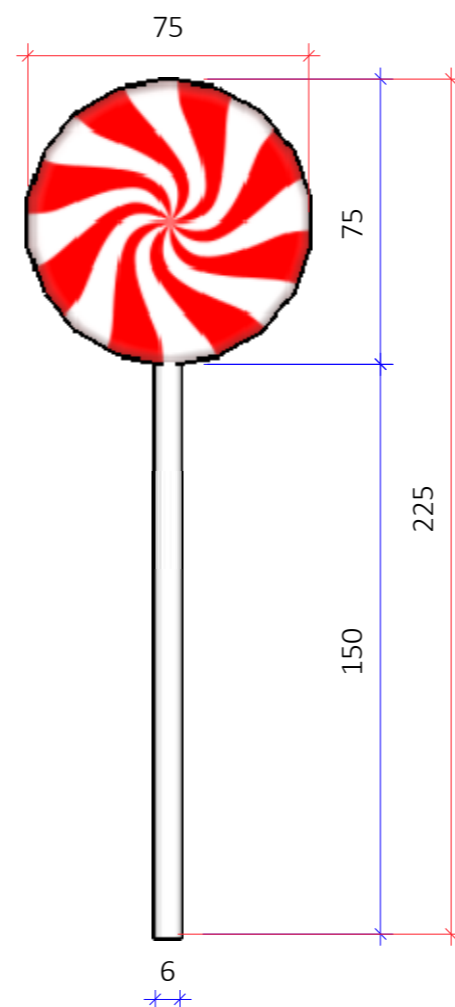
EXECUTAR 1 UNIDADE;

Pirulito feito em fibra e pintado de branco e vermelho



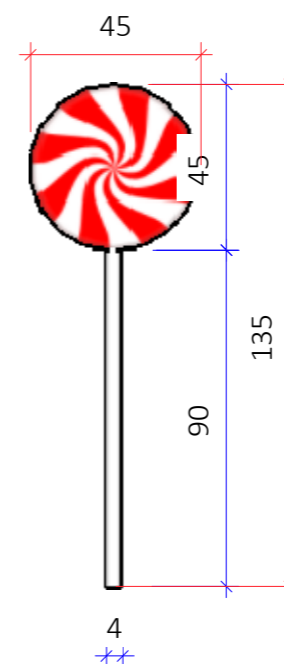
EXECUTAR 1 UNIDADE;

Pirulito feito em fibra e pintado de branco e vermelho



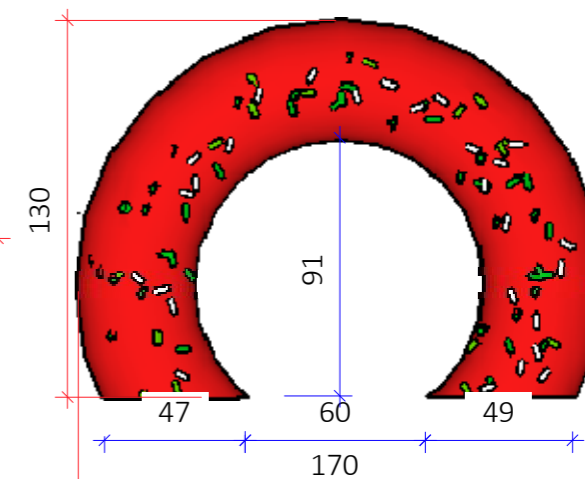
EXECUTAR 1 UNIDADE;

Pirulito feito em fibra e pintado de branco e vermelho




EXECUTAR 1 UNIDADE;

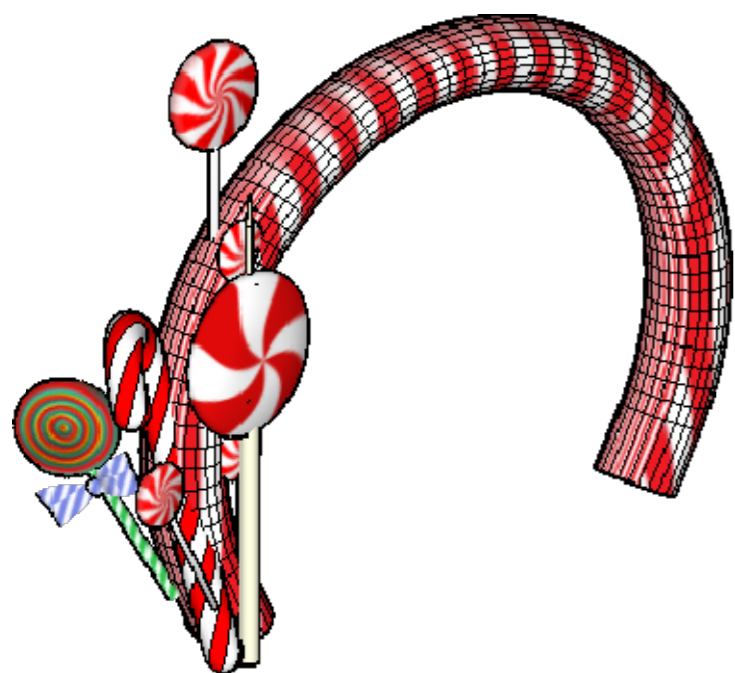
Pirulito feito em fibra e pintado de branco e vermelho



**VISTA FRONTAL**  
Esc.: 1/50



**VISTA LATERAL**  
Esc.: 1/50



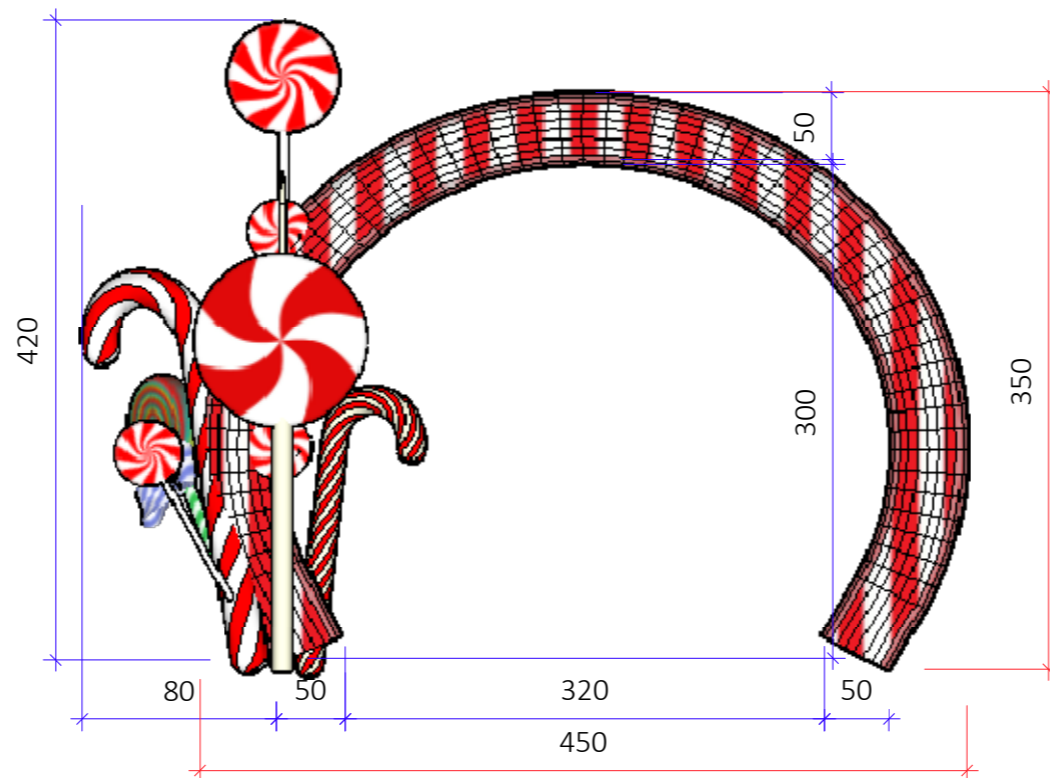
**M10**

**PORTICO DE PIRULITOS**

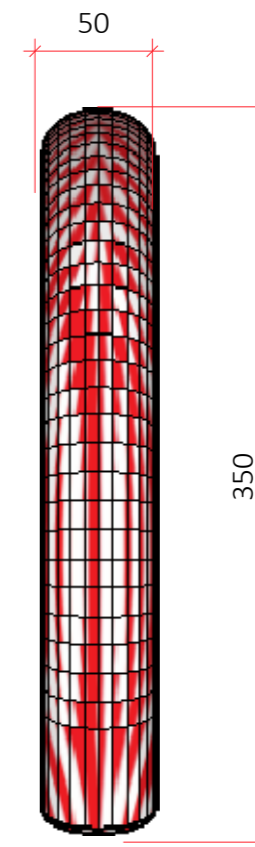
**EXECUTAR 2 UNIDADES;**

- Portico feito em estrutura metálica preenchido com festão e cordão de led blindado em tons de espiral vermelho e branco frio.

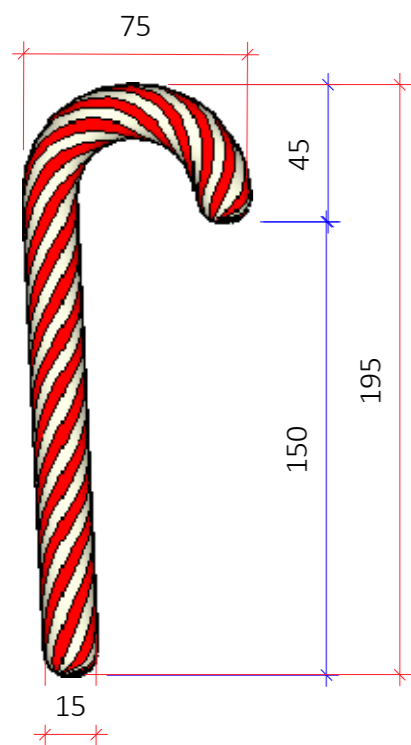
- Pirulitos em fibra de vidro pintados em vermelho e branco com haste em serralheira



**VISTA FRONTAL**  
Esc.: 1/50

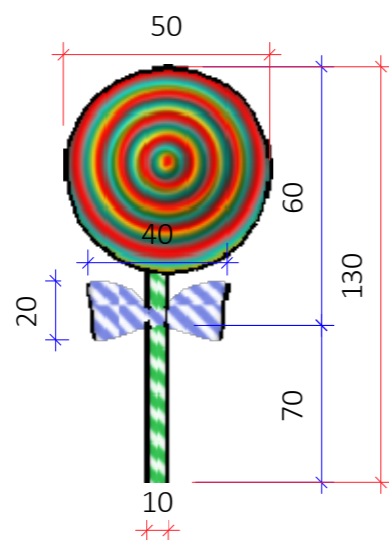


**VISTA LATERAL**  
Esc.: 1/50



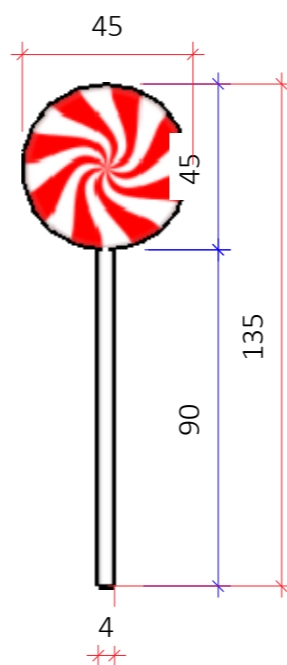
**EXECUTAR 2 UNIDADES;**

Pirulitos em fibra de vidro pintada em vermelho e branco.  
Espessura de 5cm



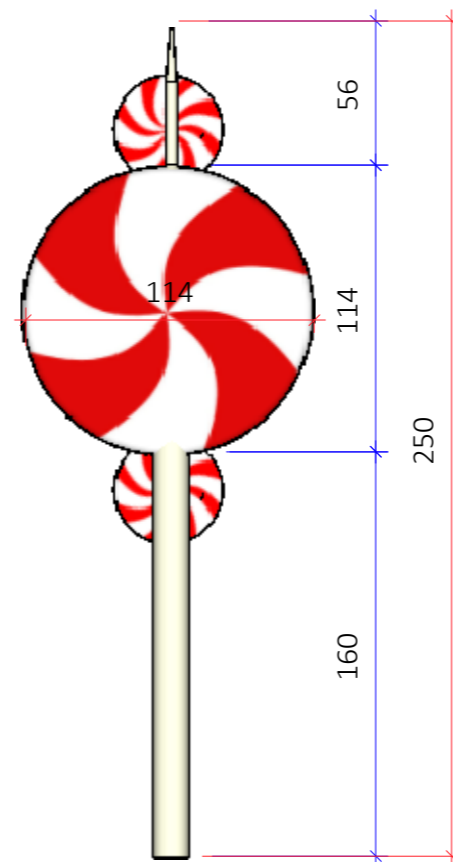
**EXECUTAR 2 UNIDADES;**

Pirulito feito em fibra de vidro e pintados nos tons similares ao projeto.



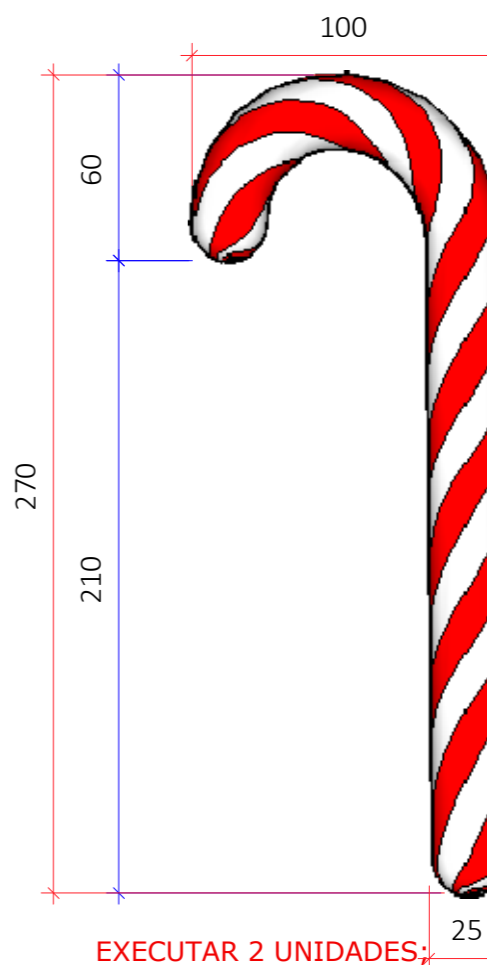
**EXECUTAR 4 UNIDADES;**

Pirulito feito em fibra e pintado de branco e vermelho



**EXECUTAR 2 UNIDADES;**

Pirulito feito em fibra de vidro pintada de branco e vermelho



**EXECUTAR 2 UNIDADES;**

Bengala em fibra de vidro pintada de vermelho e branco.  
Espessura de 10cm



ARQUITETA:

GISELLE MOTTA DE PAULA  
CAU A76832-4

RESPONSÁVEL TÉCNICO:

ELISEU SILVA GARCIA  
CREA 13849 GO

PROPRIETÁRIO:

ORGANIZAÇÃO DAS  
VOLUNTÁRIAS DE GOIÁS

ENDEREÇO:

Av. T-14, 249 - St. Bueno,  
Goiânia - GO, 74230-130

CONTEÚDO:

**M10 | PÓRTICO DE PIRULITOS**

ETAPA DE PROJETO:

PROJETO EXECUTIVO

DATA: julho 17, 2023

ARQUIVO 08:

R01-NATAL DO BEM OVG

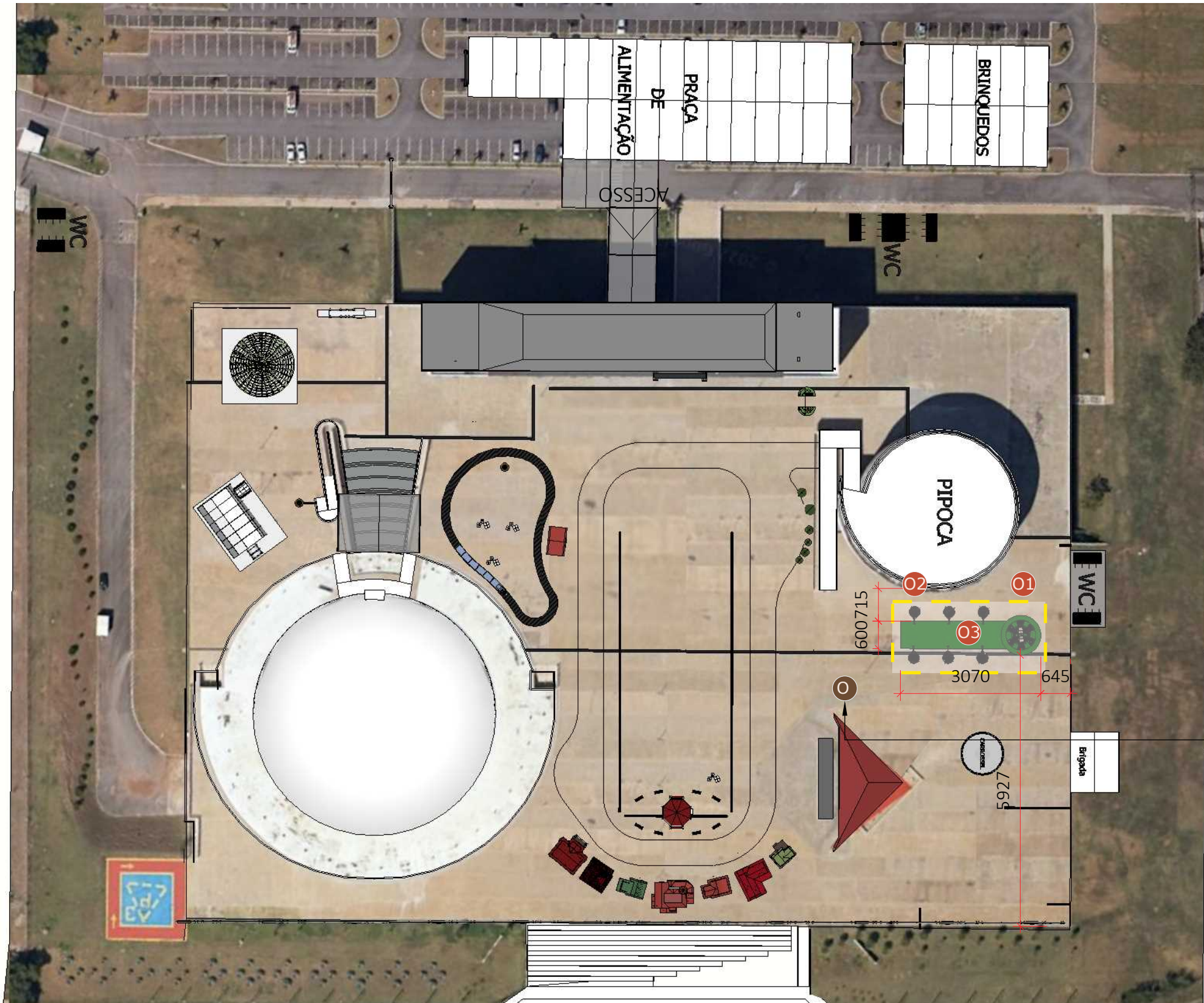
REPRESENTAÇÃO TÉCNICA:

ISABELLY F. LACERDA  
GABRIELLY GUEDES  
JACYAILA FREIRE

**\*CONFERIR MEDIDAS  
NO LOCAL**

**OBSERVAÇÃO:** VER  
NOTAS TÉCNICAS AO  
FINAL DO  
DOCUMENTO PARA  
EXECUÇÃO DAS  
PEÇAS E  
ESTRUTURAS  
DETALHADAS

PRANCHA:



**PLANTA DE LOCAÇÃO- ESPAÇO CELESTIAL**  
Esc.: 1/1000

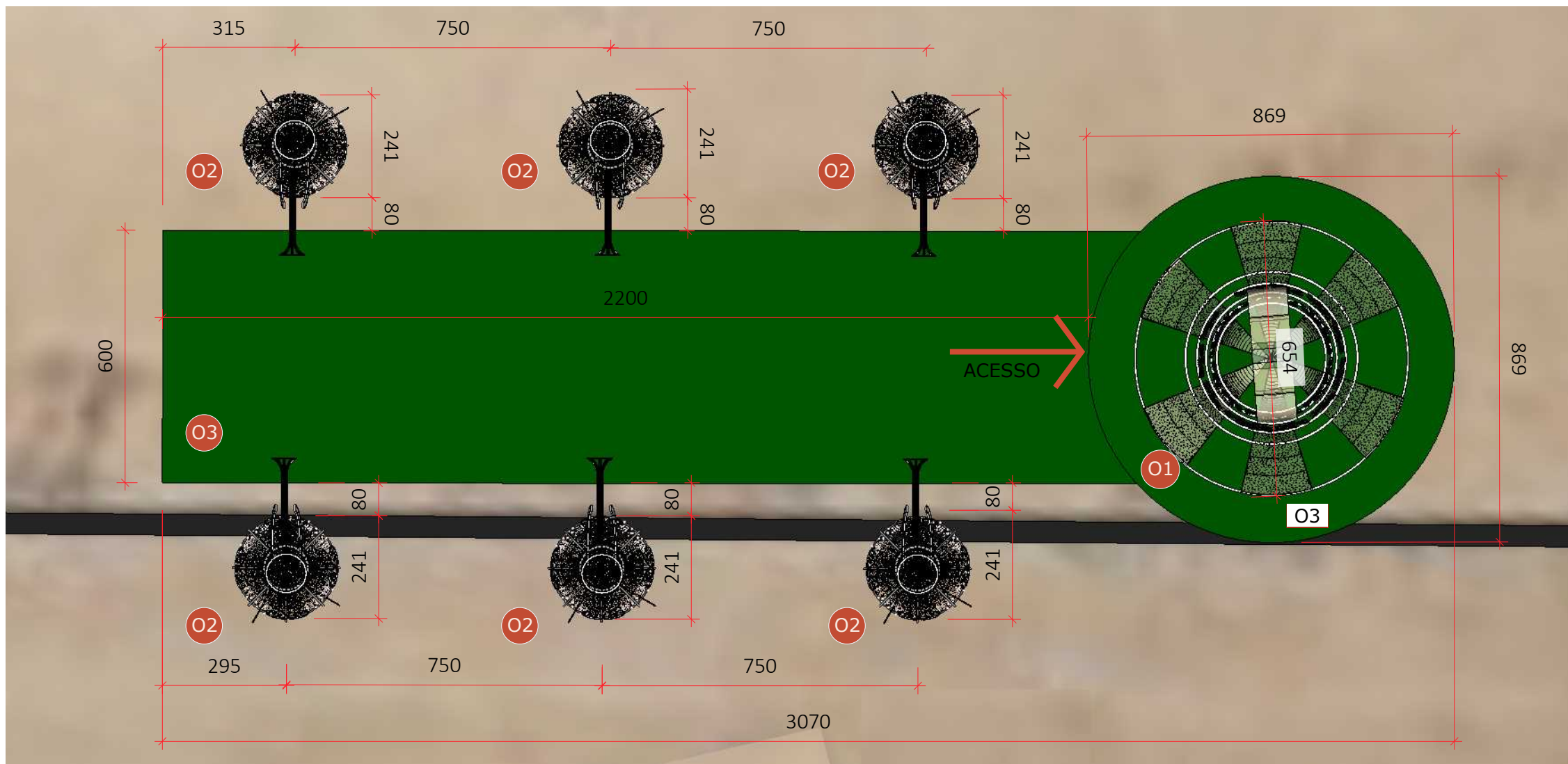
LEGENDA-PEÇAS-ESTRUTURAS ILUMINADAS

Espaço	Cód	Descrição	Prancha
ESPAÇO CELESTIAL	N1	SINO	Prancha 72
	N2	ANJOS	Prancha 73
	N3	PISO	Prancha 71

LEGENDA

Símbolo	Especificação
x	indicação de espaços a serem executados
x1	indicação de peça/estrutura






**02 PLANTA BAIXA- ESPAÇO CELESTIAL**  
Esc.: 1/125

LEGENDA

Símbolo	Especificação
P1	indicação de forração
x1	indicação de peça

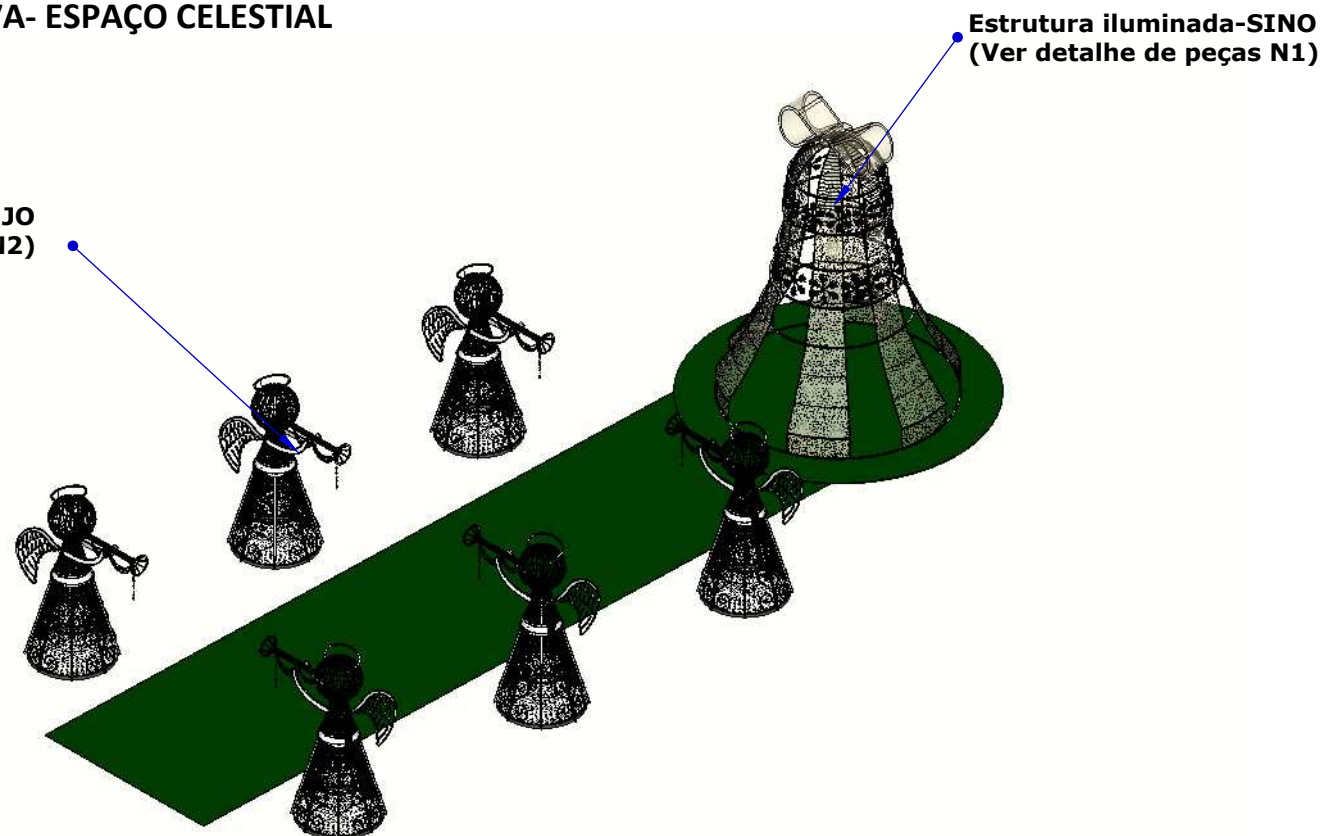
LEGENDA-PEÇAS-ESTRUTURAS ILUMINADAS

Espaço	Cód	Descrição	Prancha
ESPAÇO CELESTIAL	N1	SINO	Prancha 66
	N2	ANJOS	Prancha 67
	N3	PISO	Prancha 65

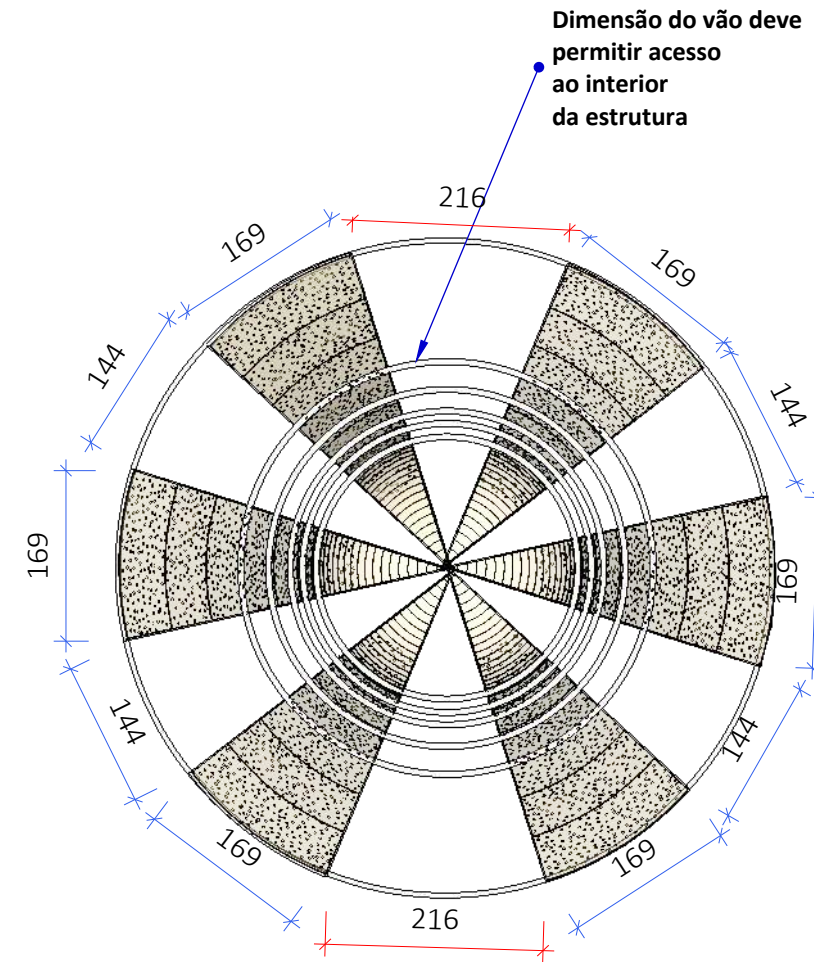
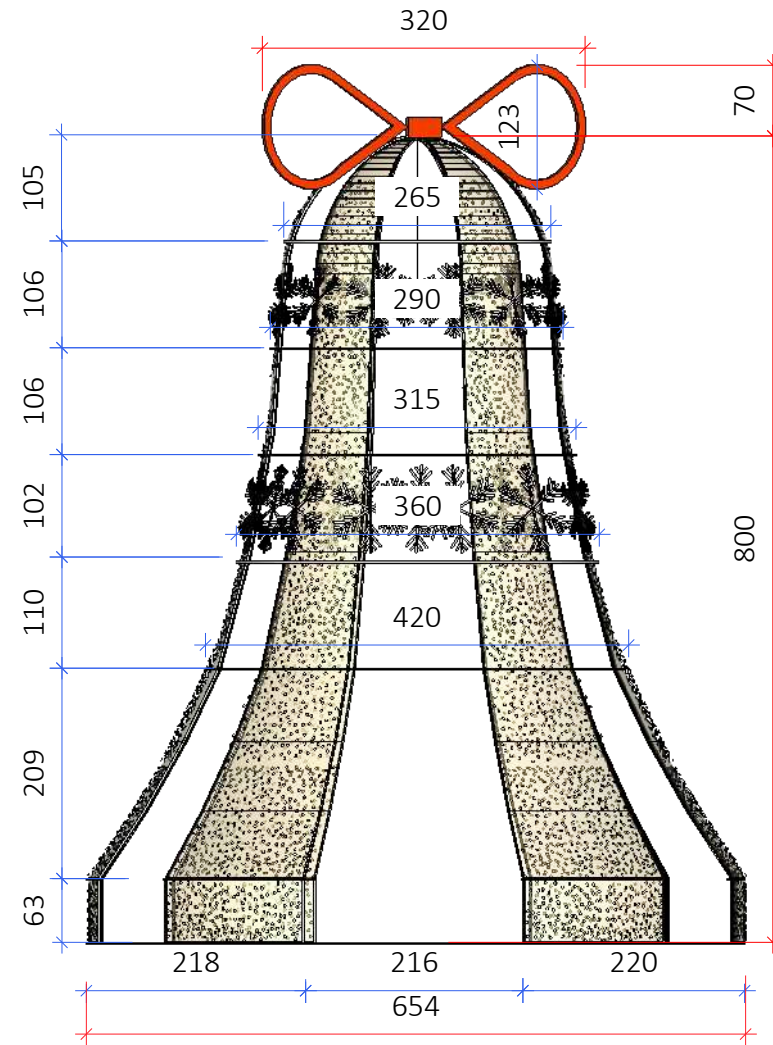
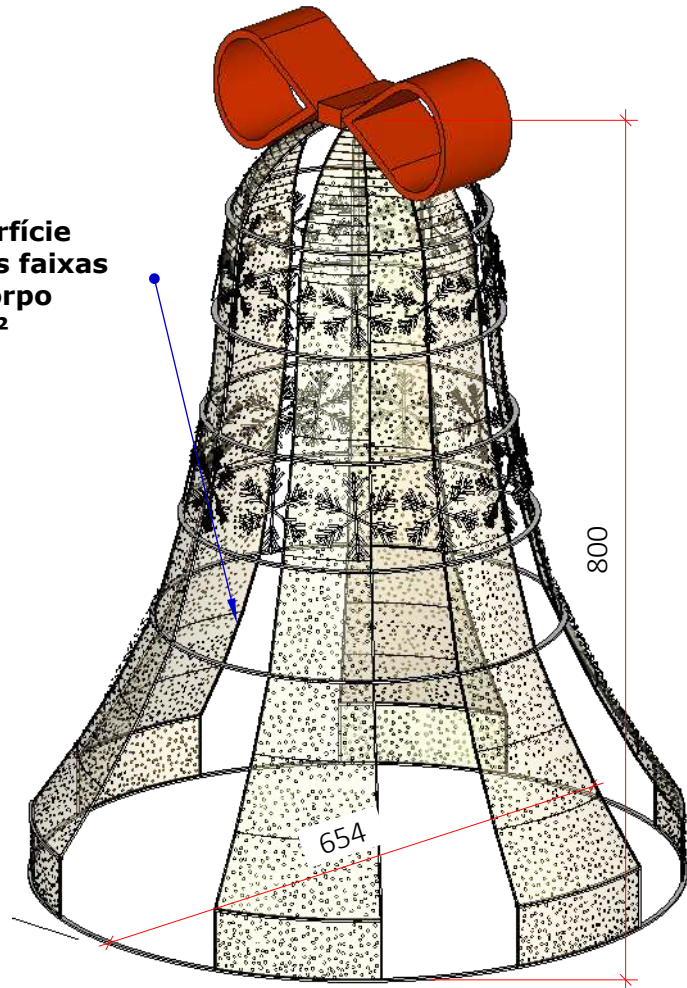
PISO			
	N3	PISO GRAMA SINTÉTICA NA COR VERDE- ESPESSURA 12 mm (VER CONFORME MEDIDAS)	~188,55m <sup>2</sup>

**03 PERSPECTIVA- ESPAÇO CELESTIAL**  
Esc.: 1/200

**Estrutura iluminada-ANJO**  
(Ver detalhe de peças N2)



Área de superfície iluminada nas faixas laterais do corpo do sino: 51m<sup>2</sup>



**PERSPECTIVA**

Esc.: 1/75

**SINO**

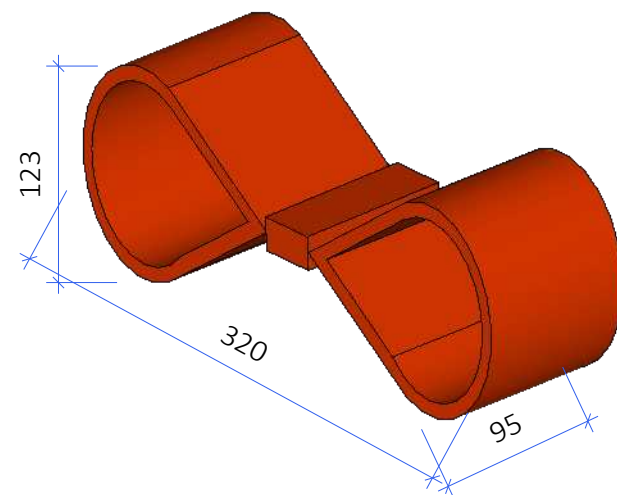
- Estrutura metálica na cor dourada;
- Preencher de forma alternada as faixas laterais com cordão LED blindado na cor branco quente;
- Contornar peças metálicas da estrutura com cordão LED blindado na cor branco quente;
- Laço no topo em estrutura metálica com festão e cordão de led blindado nas cores vermelho;

**LEGENDA**

Símbolo	Especificação
	COTAS GERAIS
	COTAS SECUNDÁRIAS

**VISTA FRONTAL**

Esc.: 1/75

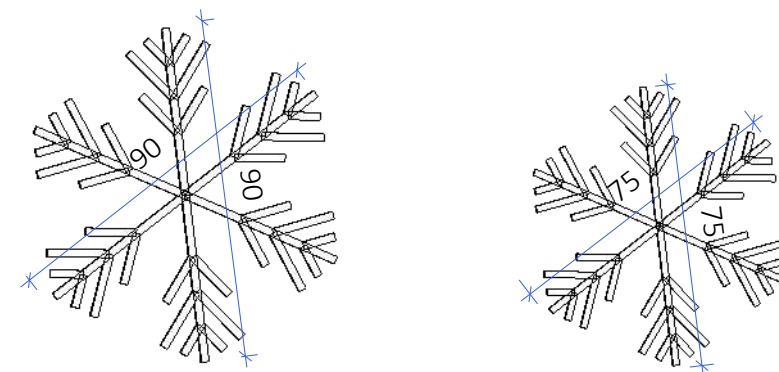


**DETALHE LAÇO**

Esc.: 1/30

**VISTA SUPERIOR-ESTRUTURA METÁLICA**

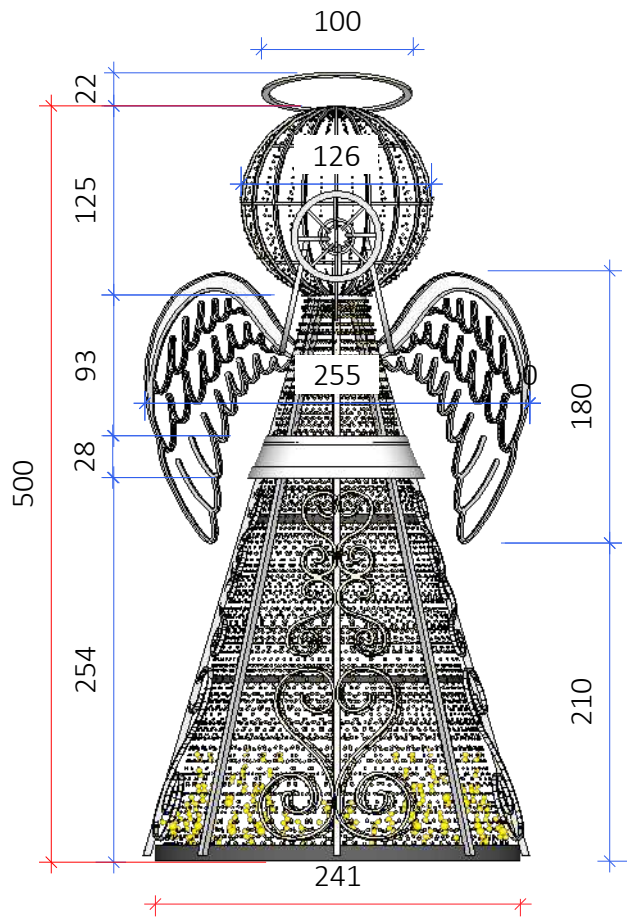

Esc.: 1/75



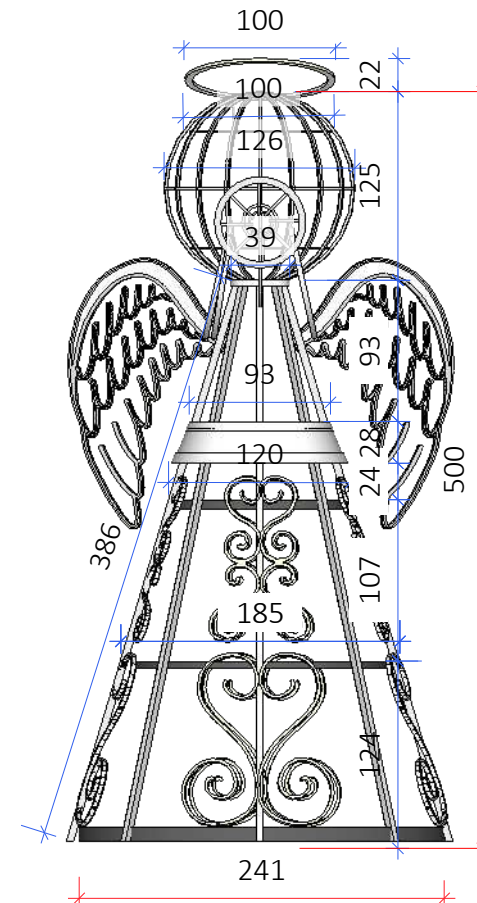
**EXECUTAR 12 UNIDADES DE CADA TIPO DE FLOCO DE NEVE EM SERRALHERIA. CONTORNAR PEÇA COM CORDÃO LED BLINDADO NA COR BRANCO QUENTE.**

**DETALHE FLOCO DE NEVE**

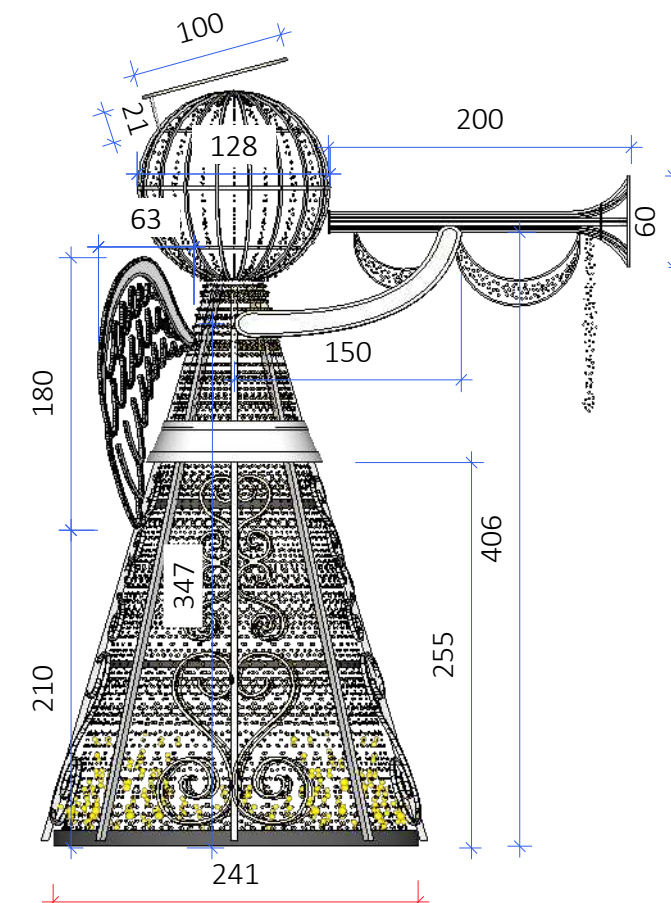
Esc.: 1/20



**VISTA FRONTAL**  
Esc.: 1/50



**VISTA FRONTAL- ESTRUTURA SEM LUZES**  
Esc.: 1/50



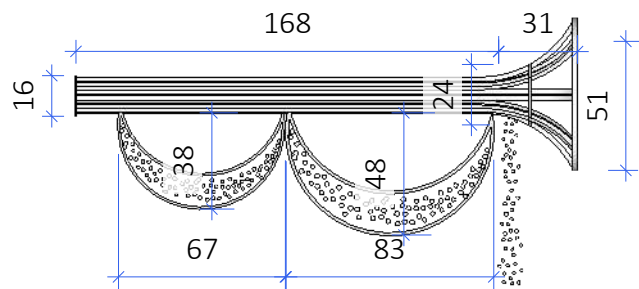
**VISTA LATERAL**  
Esc.: 1/50

**N2**

**ANJO (executar 6 unidades)**

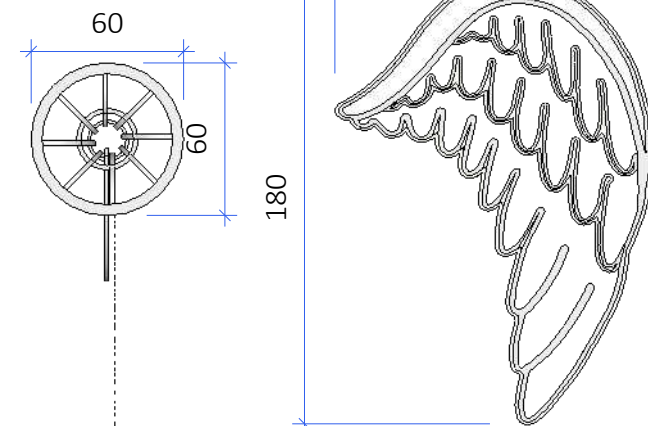
- Estrutura metálica na cor dourado;
- Preencher estrutura do corpo e cabeça com cordão LED blindado na cor branco quente;
- Contornar peças metálicas do corpo e cabeça com cordão LED blindado na cor branco quente .

**OBS.: Espaçar LEDs de 5cm em 5cm**

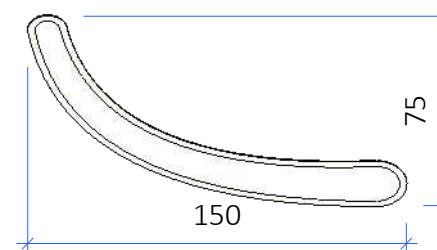


**DETALHE TROMPETE**  
Esc.: 1/30

CONTORNAR E PREENCHER ESTRUTURA COM CORDÃO LED BLINDADO NA COR BRANCO.




**DETALHE ASA**  
Esc.: 1/30



EXECUTAR 2 UNIDADES EM SERRALHERIA, E CONTORNAR PEÇA COM CORDÃO LED BLINDADO NA COR BRANCO QUENTE.

**DETALHE BRAÇO**  
Esc.: 1/30

PEÇA VAZADA. EXECUTAR 2 UNIDADES EM SERRALHERIA, E CONTORNAR PEÇA COM CORDÃO LED BLINDADO NA COR BRANCO.



**DETALHE PEÇA EM FORMA DE CORAÇÃO**  
Esc.: 1/30

**LEGENDA**

Símbolo	Especificação
	COTAS GERAIS
	COTAS SECUNDÁRIAS

EXECUTAR 4 UNIDADES EM SERRALHERIA, E CONTORNAR PEÇA COM CORDÃO LED BLINDADO NA COR BRANCO.

ARQUITETA:

GISELLE MOTTA DE PAULA  
CAU A76832-4

RESPONSÁVEL TÉCNICO:

ELISEU SILVA GARCIA  
CREA 13849 GO

PROPRIETÁRIO:

ORGANIZAÇÃO DAS  
VOLUNTÁRIAS DE GOIÁS

ENDEREÇO:

Av. T-14, 249 - St. Bueno,  
Goiânia - GO, 74230-130

CONTEÚDO:

**O-PLANTA DE LOCAÇÃO-  
ESTRUTURAS  
COMPLEMENTARES**

ETAPA DE PROJETO:

PROJETO EXECUTIVO

DATA: julho 17, 2023

ARQUIVO:

10-O: ESTRUTURAS  
COMPLEMENTARES-  
NATAL DO BEM OVG

REPRESENTAÇÃO TÉCNICA:

ISABELLY F. LACERDA  
GABRIELLY GUEDES  
JACYAILA FREIRE

**\*CONFERIR MEDIDAS  
NO LOCAL**

**OBSERVAÇÃO:** VER  
NOTAS TÉCNICAS AO  
FINAL DO  
DOCUMENTO PARA  
EXECUÇÃO DAS  
PEÇAS E  
ESTRUTURAS  
DETALHADAS

PRANCHA:






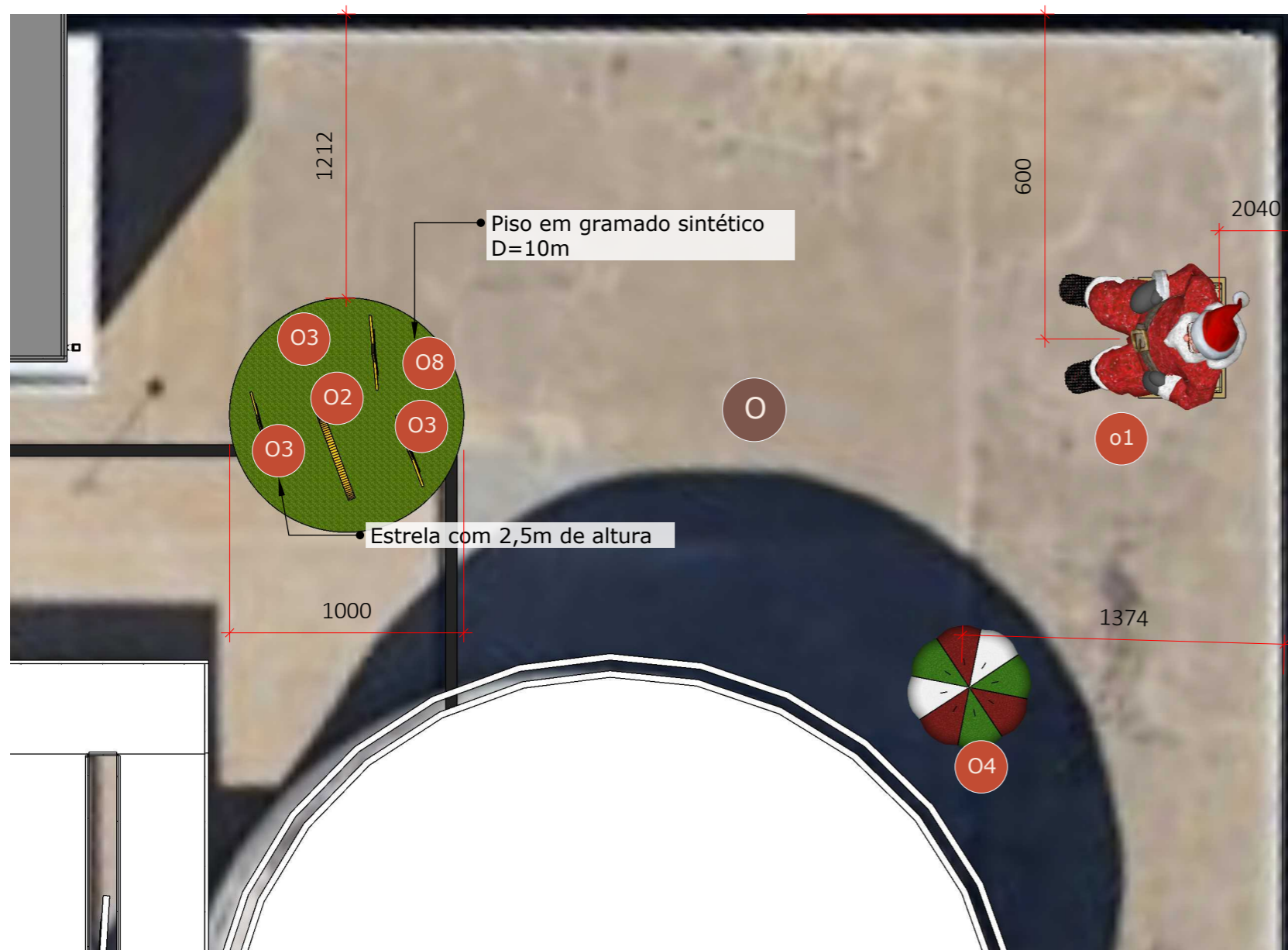
**O- Estruturas complementares**

**LEGENDA-PEÇAS/ESTRUTURAS DETALHADAS**

Espaço	Cód	Peças/estruturas	Prancha
O-ESPAÇO INTERATIVO	01	Papai Noel gigante	prancha 70
	02	Lua	prancha 69
	03	Estrela	prancha 69
	04	Balão	prancha 70
	05	Árvore de Feliz Natal	prancha 71
	06	Pinheiro cênico	prancha 71
	07	Cerca	prancha 71
	08	Piso circular D=10m	prancha 69

**LEGENDA**

Símbolo	Especificação
	08-Piso em gramado sintético de alto tráfego espessura=12mm
	indicação de espaços a serem executados
	indicação de peça/estrutura



**PLANTA BAIXA-ESTRUTURAS COMPLEMENTARES**  
Esc.: 1/250



**PERSPECTIVA-ESTRUTURAS COMPLEMENTARES**  
Esc.: 1/400

**LEGENDA-PEÇAS/ESTRUTURAS DETALHADAS**

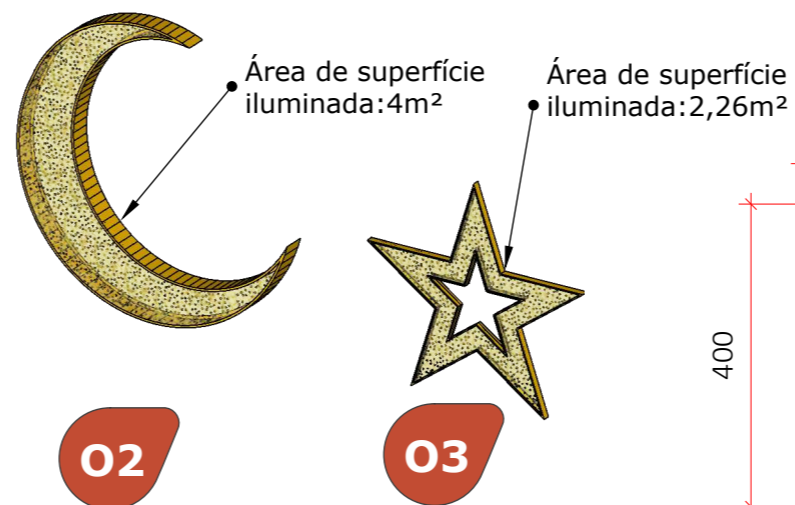
Espaço	Cód	Peças/estruturas	Prancha
O-ESPAÇO INTERATIVO	O1	Papai Noel gigante	prancha 70
	O2	Lua	prancha 69
	O3	Estrela	prancha 69
	O4	Balão	prancha 70
	O5	Árvore de Feliz Natal	prancha 71
	O6	Pinheiro cênico	prancha 71
	O7	Cerca	prancha 71
	O8	Piso circular D=10m	prancha 69

**LEGENDA**

Símbolo	Especificação
⊗	indicação de espaços a serem executados
⊗x1	indicação de peça/estrutura

**LEGENDA**

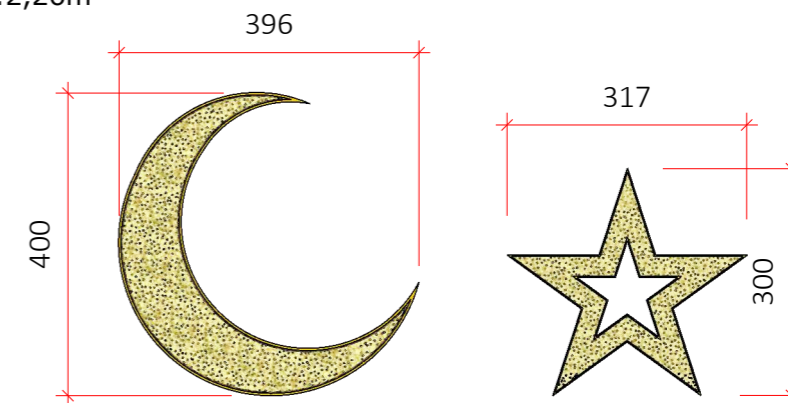
Símbolo	Especificação
↔	COTAS GERAIS
↕	COTAS SECUNDÁRIAS



**LUA E ESTRELA**

- Todas as peças em estrutura metálica na cor dourada;
- Preencher com cordão LED blindado na cor branco quente;

**-Espaçar LEDs 5cm entre si.**



**EXECUTAR 1 UNIDADES DE LUA**

**EXECUTAR 3 UNIDADES DE ESTRELAS (executar 1 unidade com 2,5m de altura)**



ARQUITETA:

GISELLE MOTTA DE PAULA  
CAU A76832-4

RESPONSÁVEL TÉCNICO:

ELISEU SILVA GARCIA  
CREA 13849 GO

PROPRIETÁRIO:

ORGANIZAÇÃO DAS  
VOLUNTÁRIAS DE GOIÁS

ENDEREÇO:

Av. T-14, 249 - St. Bueno,  
Goiânia - GO, 74230-130

CONTEÚDO:

**O-PLANTA BAIXA-ESTRUTURAS COMPLEMENTARES**

**O2 E O3- DETALHAMENTO- LUA E ESTRELA**

ETAPA DE PROJETO:

PROJETO EXECUTIVO

DATA: julho 17, 2023

ARQUIVO:

10-O: ESTRUTURAS COMPLEMENTARES- NATAL DO BEM OVG

REPRESENTAÇÃO TÉCNICA:

ISABELLY F. LACERDA  
GABRIELLY GUEDES  
JACYAILA FREIRE

**\*CONFERIR MEDIDAS NO LOCAL**

**OBSERVAÇÃO: VER NOTAS TÉCNICAS AO FINAL DO DOCUMENTO PARA EXECUÇÃO DAS PEÇAS E ESTRUTURAS DETALHADAS**

PRANCHA:

ARQUITETA:

GISELLE MOTTA DE PAULA  
CAU A76832-4

RESPONSÁVEL TÉCNICO:

ELISEU SILVA GARCIA  
CREA 13849 GO

PROPRIETÁRIO:

ORGANIZAÇÃO DAS  
VOLUNTÁRIAS DE GOIÁS

ENDEREÇO:

Av. T-14, 249 - St. Bueno,  
Goiânia - GO, 74230-130

CONTEÚDO:

**O1-DETALHAMENTO-  
PAPAI NOEL**

**O2-DETALHAMENTO-  
BALÃO**

ETAPA DE PROJETO:

PROJETO EXECUTIVO

DATA: julho 17, 2023

ARQUIVO:

10-O: ESTRUTURAS  
COMPLEMENTARES-  
NATAL DO BEM OVG

REPRESENTAÇÃO TÉCNICA:

ISABELLY F. LACERDA  
GABRIELLY GUEDES  
JACYAILA FREIRE

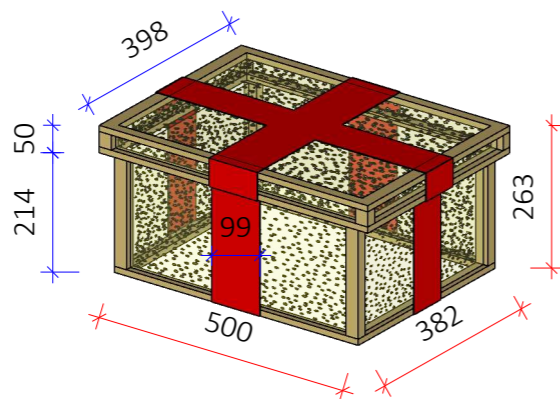
**\*CONFERIR MEDIDAS  
NO LOCAL**

**OBSERVAÇÃO:** VER  
NOTAS TÉCNICAS AO  
FINAL DO  
DOCUMENTO PARA  
EXECUÇÃO DAS  
PEÇAS E  
ESTRUTURAS  
DETALHADAS


PRANCHA:



**PERSPECTIVA**  
Esc.: 1/125



**VISTA FRONTAL**  
Esc.: 1/100



**VISTA LATERAL**  
Esc.: 1/100

**O1**

**PAPAI NOEL GIGANTE**

- Papai Noel em estrutura metálica preenchida com festão nas cores indicadas na imagem ;
- Fixar nos festões cordões LED blindados com luzes nas mesmas cores indicadas para os festões;
- Caixa de presente da base em estrutura metálica na cor dourada preenchida com cordão LED blindado na cor branco quente.

**-Espaçar LEDs 5cm entre si.**



**O4**

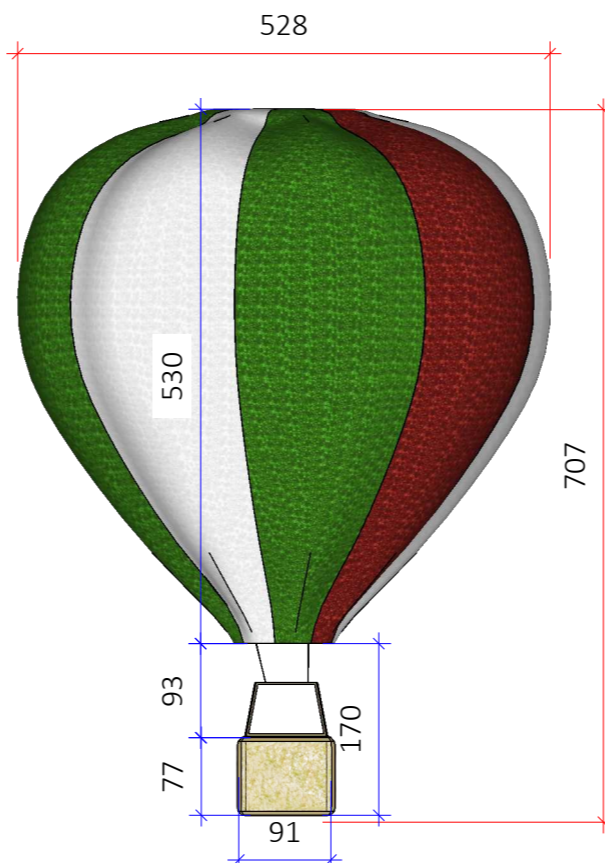
**BALÃO**

- Balão em estrutura metálica dourada. Gomos do balão preenchidos com festão nas cores indicadas na imagem ; cesto da base preenchido com cordão de LED na cor branco quente.
- Fixar nos festões cordões LED blindados com luzes nas mesmas cores indicadas para os festões;

**-Espaçar LEDs 5cm entre si.**



**PERSPECTIVA**  
Esc.: 1/75



**VISTA FRONTAL**  
Esc.: 1/75

**LEGENDA**

Símbolo	Especificação
	COTAS GERAIS
	COTAS SECUNDÁRIAS



ARQUITETA:  
GISELLE MOTTA DE PAULA  
CAU A76832-4

RESPONSÁVEL TÉCNICO:  
ELISEU SILVA GARCIA  
CREA 13849 GO

PROPRIETÁRIO:  
ORGANIZAÇÃO DAS  
VOLUNTÁRIAS DE GOIÁS

ENDEREÇO:  
Av. T-14, 249 - St. Bueno,  
Goiania - GO, 74230-130

CONTEÚDO:  
**O5 | DETALHAMENTO DA  
ÁRVORE COM NOMES**  
**O6 | DETALHAMENTO DA  
ÁRVORE COM  
ILUMINAÇÃO**  
**O8 | CERCA**

ETAPA DE PROJETO:  
PROJETO EXECUTIVO

DATA: julho 17, 2023

ARQUIVO:  
10-O: ESTRUTURAS  
COMPLEMENTARES-  
NATAL DO BEM OVG

REPRESENTAÇÃO TÉCNICA:  
ISABELLY F. LACERDA  
GABRIELLY GUEDES

**\*CONFERIR MEDIDAS  
NO LOCAL**

**OBSERVAÇÃO: VER  
NOTAS TÉCNICAS AO  
FINAL DO  
DOCUMENTO PARA  
EXECUÇÃO DAS  
PEÇAS E  
ESTRUTURAS  
DETALHADAS**

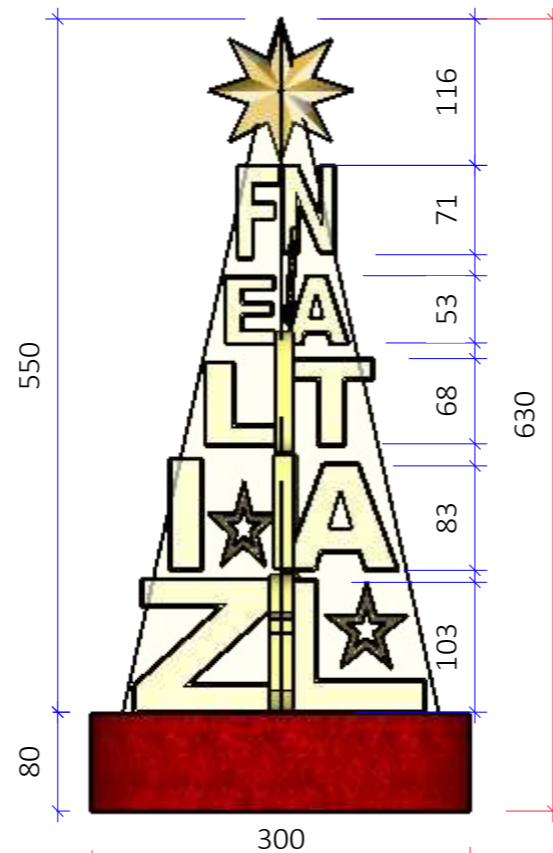
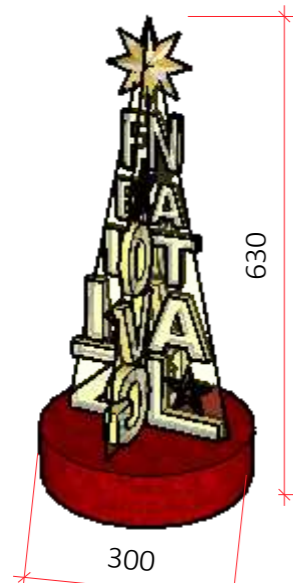
PRANCHA:

**05**


**ÁRVORE COM NOMES**

- Árvore feita com letras em MDF caixa alta na cor branco quente.
- Base da árvore com sistema giratório em grama sintética espessura=12mm na cor vermelha
- Contornar Letras e base da árvore nas mesmas cores ( luz branco quente para letras e luz vermelha para base) funcionando de forma estática.

**OBS.: Espaçar LEDs de 5cm em 5cm**



**VISTA FRONTAL**  
Esc.: 1/30



**VISTA LATERAL**  
Esc.: 1/30

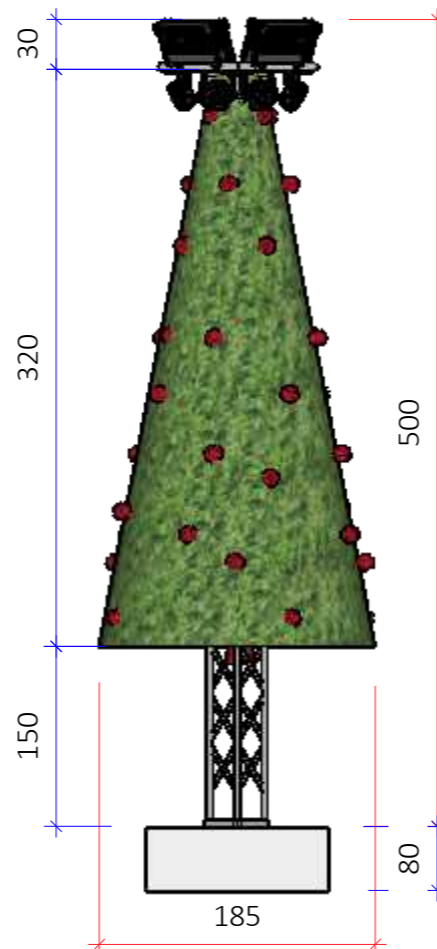
**06**

**PINHIERO CÊNICO ( executar 30 unidades)**

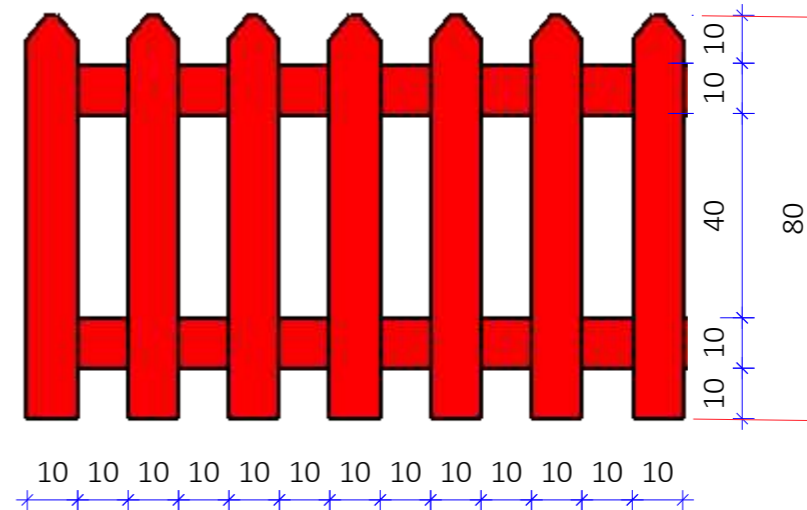
- Estrutura Q30 existente no local.
- Envelopar q30 com cone complementar (formado por par encaixado) em festão verde com aplicações de bolas vermelhas e cordão de LED blindado.

LEGENDA

Símbolo	Especificação
	COTAS GERAIS
	COTAS SECUNDÁRIAS



**VISTA FRONTAL**  
Esc.: 1/50



**VISTA FRONTAL**  
Esc.: 1/15

**07**

**CERCA**

- Cerca em madeira pintada de vermelho.
- Considerar custo da metragem linear para caso haja solicitação do corpo de bombeiros.



## NOTAS TÉCNICAS

Símbolo	Especificação
1	O dimensionamento e execução das estruturas metálicas de sustentação dos elementos decorativos são de responsabilidade do fornecedor, sendo necessário o fornecimento da ART;
2	As estruturas metálicas deverão ser executadas em aço estrutural, com sistema de contrapeso para instalação em superfície, já que o revestimento de piso não seja perfurado;
3	Os contrapesos deverão ser executados como elementos decorativos de superfície, decorativos ou compor as estruturas de sustentação;
4	Os festões serão em material anti-chama, com fixação em tela plástica na trama de 2 cm, com braçadeiras na cor do elemento decorativo e os de cor vermelho deverá ser pintados com tinta alquídica para não descolorirem durante o evento
5	Os cordões de LED terão lâmpadas blindadas e terão a proporção de 90% led fixo e 10% tipo flash.
6	As lâmpadas do tipo estrobo deverão ser em LED, com blindagem a prova d'água e IP67
7	Para a fixação das lâmpadas de Led conjuntamente aos festões deverá ser utilizada uma tela plástica com trama de 2cm e braçadeiras na cor do elemento decorativo. As cores dos LEDs fixados junto aos festões, deverão seguir as cores do mesmos. Ex.: festão vermelho, cordão LED blindado na cor vermelha.

ARQUITETA:

GISELLE MOTTA DE PAULA  
CAU A76832-4

RESPONSÁVEL TÉCNICO:

ELISEU SILVA GARCIA  
CREA 13849 GO

PROPRIETÁRIO:

ORGANIZAÇÃO DAS  
VOLUNTÁRIAS DE GOIÁS

ENDEREÇO:

Av. T-14, 249 - St. Bueno,  
Goiânia - GO, 74230-130

CONTEÚDO:

ETAPA DE PROJETO:

PROJETO EXECUTIVO

DATA: julho 17, 2023

ARQUIVO:

10-O: ESTRUTURAS  
COMPLEMENTARES-  
NATAL DO BEM OVG

REPRESENTAÇÃO TÉCNICA:

ISABELLY F. LACERDA  
GABRIELLY GUEDES

**\*CONFERIR MEDIDAS  
NO LOCAL**

**OBSERVAÇÃO:** VER  
NOTAS TÉCNICAS AO  
FINAL DO  
DOCUMENTO PARA  
EXECUÇÃO DAS  
PEÇAS E  
ESTRUTURAS  
DETALHADAS

PRANCHA: