

RELATÓRIO MENSAL DE EXECUÇÃO DO OBJETO

PROGRAMA BANCO DE ALIMENTOS



5º Termo Aditivo ao Termo
de Fomento nº 001/2019

CEASA-GO e OVG



**Goiás
social**



OUTUBRO/2023



ORGANIZAÇÃO DAS VOLUNTÁRIAS DE GOIÁS
5º TERMO ADITIVO AO TERMO DE FOMENTO
Nº 001/2019 - CEASA/OVG
RELATÓRIO GERENCIAL MENSAL DE EXECUÇÃO
BANCO DE ALIMENTOS



PROTEÇÃO SOCIAL ÀS FAMÍLIAS E INDIVÍDUOS EM SITUAÇÃO DE VULNERABILIDADE SOCIAL

MÊS DE REFERÊNCIA: OUTUBRO / 2023

PROTEÇÃO SOCIAL BÁSICA - BANCO DE ALIMENTOS

UNIDADE EXECUTORA	ESPECIFICAÇÃO	METAS FÍSICAS
		Realizadas
BANCO DE ALIMENTOS	Número de entidades cadastradas	3
	Número de indivíduos/famílias cadastrados	102
	Número de entidades atendidas	101
	Número de indivíduos/famílias atendidos	4.735
	Total de alimentos doados (KG)	125.278,20
	Total de doadores cadastrados	2
	Total de alimentos coletados/arrecadados (KG)	128.684,20
	Bairros de Goiânia atendidos	50
	Municípios atendidos (além de Goiânia)	14
	Distribuição	Diária (exceto domingos e feriados)

Plano de Ação

Causa: O Programa está sendo executado com base no Plano de Trabalho, com o desenvolvimento de atividades de coleta, seleção e distribuição de alimentos para entidades sociais e famílias em situação de vulnerabilidade e insegurança alimentar, superando a descrição do item "9. Metas", que prevê a entrega de, no mínimo, 60.000 kg de alimentos in natura (9.2) e atender, no mínimo, 1.500 famílias e 40 entidades por mês (9.3).

Medidas implementadas/a implementar: Como as atividades estão sendo desenvolvidas conforme previsto no Plano de Trabalho, não há medidas saneadoras a serem implementadas.

Prazo para tratar a causa: Não há prazo.

Ações Desenvolvidas

O Programa continua recebendo novos cadastramentos, sendo o de famílias realizado de forma presencial e o de entidades sociais, através do site da OVG (www.ovg.org.br), com a validação do cadastro realizada pela equipe de Assistência Social. Destacamos que todas as ações buscaram apoiar e fortalecer a rede socioassistencial.

O Banco de Alimentos deu continuidade à promoção do acesso ao alimento visando auxiliar na segurança alimentar e nutricional ao atender famílias vulneráveis que coletam itens impróprios para consumo nos contêineres de lixo da CEASA. Com essa ação de mapeamento das famílias, elas passam pelo atendimento e avaliação com a assistente social e, além de receber os produtos de forma contínua, recebem os encaminhamentos necessários à rede socioassistencial, conforme suas demandas. Além da busca ativa, contamos com o apoio da equipe de Segurança Interna da CEASA, que também mobiliza e direciona famílias para o Banco de Alimentos.

Dois meses após a inauguração do ponto de coleta Pedra 80, localizado dentro das Centrais de Abastecimento de Goiás (CEASA), onde os produtores, comerciantes e permissionários podem depositar as doações, as arrecadações chegaram à marca de 100 mil quilos de alimentos, representando uma arrecadação média de 12 mil quilos por semana. Assim, a ação tem demonstrado grande êxito chegando a ultrapassar a coleta do mercado (busca ativa). Assim, neste mês, a doação in natura para atendimento às famílias e entidades sociais foi de 125.278,2 kg de alimentos. Para complementar, também foram entregues 47.757 benefícios provenientes do processamento de alimentos (Mix do Bem e frutas desidratadas), contribuindo para o ciclo de sustentabilidade e redução do desperdício. Vale registrar que as estratégias resultaram, ainda, no cadastramento de 2 novos doadores de alimentos e 3 novas entidades.


<p>Em outubro, em continuidade à parceria com o Programa Universitário do Bem (PROBEM), o Banco de Alimentos efetuou a entrega de cestas de hortifrúti montadas com produtos adquiridos da agricultura familiar. A ação, que visa promover o estímulo a alimentação adequada e saudável para os universitários e atuar no estímulo ao comércio dos agricultores familiares do Estado, resultou na entrega de 61 cestas de hortifrúti e 610 unidades de Mix do Bem.</p>
<p>Em parceria com as Gerências de Enfrentamento às Desproteções Sociais (GEDS) e de Benefícios Sociais (GBS), o Banco de Alimentos participou da ação OVG Perto de Você em: Bela Vista de Goiás, com a doação de 250 Mix do Bem, 150 frutas desidratadas e 150 Guias de Orientações de Preparo e Conservação dos Alimentos; Caldas Novas, com a entrega de 349 Mix do Bem, 349 frutas desidratadas e 249 Guias de Orientações de Preparo e Conservação dos Alimentos; Catalão, com a doação de 600 Mix do Bem, 600 frutas desidratadas e 400 Guias de Orientações de Preparo e Conservação dos Alimentos. Durante os atendimentos, a equipe fez a entrega do benefício para os usuários e orientou sobre as formas de preparo e armazenamento.</p>
<p>O Banco de Alimentos recebeu a doação de 1.336,4 kg de alimentos não perecíveis da OVG para montagem de cestas básicas, que foram distribuídas para famílias em vulnerabilidade social. Recebeu, também, por meio das doações do ingresso social do “A Sertanejada”, evento que recebe grandes nomes do sertanejo nacional, cerca de 500 kg de alimentos não perecíveis, que também foram utilizados para a montagem de cestas básicas que serão distribuídas para famílias cadastradas na unidade.</p>
<p>Neste mês, a Gerência de Comunicação e Marketing da OVG foi ao Banco de Alimentos para produção de um vídeo institucional. Assim, a equipe atuou entrevistando famílias cadastradas com o objetivo de retratar os benefícios retirados na unidade e a importância do atendimento ofertado em suas vidas. Como resultado, as filmagens e fotos serão utilizadas em campanhas de divulgação dos Programas e Projetos, marketing institucional, redes sociais oficiais, site e materiais impressos da OVG.</p>
<p>Em parceria externa, o Banco de Alimentos doou 200 unidades do Mix do Bem e 200 unidades de frutas desidratadas para a 2ª edição do “Dia dos Raiadinhos”, realizada no dia 14 de outubro, em comemoração ao Dia das Crianças. Organizado pela Polícia Militar do Estado de Goiás, com o objetivo de aproximar a população do Batalhão de Rondas Ostensivas Táticas Metropolitanas (ROTAM), o evento ofereceu dignidade e entretenimento para as crianças em situação de vulnerabilidade social que participaram da atividade.</p>
<p>O Banco de Alimentos também participou da entrega de 50 cestas básicas e 400 pacotes do Mix do Bem em auxílio a uma ação do Programa Goiás Social, em que foram distribuídos brinquedos como carrinhos, bolas e bonecas em comemoração ao Dia das Crianças para famílias em Aparecida de Goiânia, no bairro Vale do Sol e Ocupação Beira da Mata.</p>
<p>O Banco de Alimentos doou 50 unidades do Mix do Bem e 50 unidades de frutas desidratadas em auxílio ao projeto Goiás por Elas, que atende mulheres vulneráveis que sofreram violência doméstica e atua no rompimento do ciclo de violência contra a mulher.</p>
<p>O Banco esteve presente na inauguração do PAA Estadual no município de Formosa, no dia 19/10/2023. Durante o evento, a equipe apresentou o Mix do Bem e as frutas desidratadas para os participantes e tiraram dúvidas das entidades sociais presentes. Projetado para atender duas finalidades básicas: promover o acesso a alimentação e incentivar a agricultura familiar, o evento serviu também como espaço de divulgação do planejamento acerca de questões importantes referentes a vida da população local.</p>
<p>A equipe participou da 3ª Edição da Festa do Pequi, organizada pela CEASA. O evento, criado com o intuito de celebrar a CEASA de Goiânia como a que mais recebe e vende pequi no Brasil, contou com o Banco de Alimentos apresentando uma receita especial do Mix do Bem, produzido com pequi, com o objetivo de divulgar e promover o produto final das doações para os parceiros sociais do BA/OVG.</p>
<p>Em fortalecimento a mais uma parceria externa, recebeu a visita de estudantes do curso de Nutrição do Centro Universitário Cambury, a UNICAMBURY, com o intuito de conhecer a unidade e todos os fluxos de produção, desde o recebimento das doações dos hortifrúti até o processamento dos alimentos e a forma em que é realizada a distribuição dos benefícios para as famílias e entidades sociais cadastradas.</p>
<p>Como parte da rede de atuação da OVG, o Banco de Alimentos participou, por meio da doação de 7.000 unidades do Mix do Bem e 3.000 unidades de frutas desidratadas, da primeira etapa de mobilização da Operação Goiás Alerta e Solidário. Enquanto ação do Governo do Estado de Goiás, a iniciativa propõe um plano de contingência que reúne a colaboração de diversas secretarias estaduais, dos municípios e a OVG, visando prevenir situações de riscos que poderiam ser ocasionadas pelas fortes chuvas previstas. Assim, a Operação conta com uma série de ações para prevenir e reduzir os danos que podem ocorrer nos próximos meses em 31 municípios goianos, com a primeira etapa de distribuição de benefícios prevista para ser iniciada em novembro. Diante disso, com a urgência da atividade e a alta quantidade demandada de produtos, a equipe antecipou a produção, realizando em outubro o repasse de Mix do Bem e frutas desidratadas para os parceiros que farão a distribuição para as famílias, conforme a demanda mapeada e execução das etapas da Operação.</p>
<p>Nas atividades externas, foram realizadas 02 visitas domiciliares à beneficiários cadastrados no Banco de Alimentos, a fim de levantar as demandas familiares e mapear os contextos de vulnerabilidades. Na ocasião, foram entregues cestas de hortifrúti, cestas básica, Mix do Bem e frutas desidratadas, conforme a necessidade. Além disso, foram promovidas 05 visitas às entidades, Associação Pastoral Soldados de Cristo, Associação dos Moradores das Vilas Isaura e Jardim Xavier, Associação Futebol Clube, Centro de Valorização da Mulher e Comunidade Terapêutica Ministério Pão e Vida.</p>

Após as capacitações sobre o Mix do Bem nas unidades e programas da OVG, neste mês foram realizados os seguintes atendimentos:

UNIDADES/GÊRENCIAIS	MIX DO BEM (Un.)	HORTIFRÚTIS (KG)	FRUTAS DESIDRATADAS(Un.)
Casa do Interior de Goiás	300	0	0
Centro de Idosos Sagrada Família	260	0	0
Programa Universitário do Bem	610	610	0
Programa da Juventude Tecendo o Futuro	400	250	400
Programa Meninas de Luz	0	100	0
Gerência de Enfrentamento às Desproteções Sociais	1.199	0	1.099

Teve início neste mês o "OVG Lidera", programa de formação de líderes, dedicado à capacitação contínua com o objetivo de qualificar e auxiliar na gestão. Os encontros acontecerão todas as sextas-feiras até o final do ano e serão realizadas pelo Instituto Suassuna.

Goiânia, outubro de 2023.



Lainon Moreira de Medeiros

Gerente do Banco de Alimentos em substituição
(Portaria nº 477/2023-DIGER)



Luis Mauricio Bessa Scartezini

Gerente de Planejamento




Roberta Wendorf de Carvalho

Diretora de Unidades Socioassistenciais



Janine Almeida Silva Zaiden

Diretora de Planejamento e Gestão



Sérgio Borges Fonseca Júnior

Diretor Administrativo e Financeiro



Adryanna Leonor Melo de Oliveira Caiado

Diretora Geral

PROTEÇÃO SOCIAL ÀS FAMÍLIAS E INDIVÍDUOS EM SITUAÇÃO DE VULNERABILIDADE SOCIAL

REFERÊNCIA: OUTUBRO / 2023

PROTEÇÃO SOCIAL BÁSICA

OPERACIONALIZAÇÃO DAS AÇÕES DE PROTEÇÃO SOCIAL

Item Meta TF: 15.1 / Item Meta PT: 9.9.1

1. ATENDIMENTOS/MÊS		JUL/2019 A JUL/2023	AGO	SET	OUT	NOV	DEZ	TOTAL SEM REPETIÇÃO
Número de entidades atendidas	RZ	282	91	112	101	0	0	308
Número de indivíduos/famílias atendidos	RZ	4.505	3.232	3.127	4.735	0	0	4.822

Item Meta TF: 15.1 / Item Meta PT: 9.9.2

2. CADASTRAMENTOS/MÊS		JUL/2019 A JUL/2023	AGO	SET	OUT	NOV	DEZ	TOTAL
Novas entidades cadastradas com recebimento regular	RZ	212	7	16	3			238
Novas entidades cadastradas para o Programa Aquisição de Alimentos Estadual (PAA)	RZ	41	156	0	0			197
Novos indivíduos/famílias cadastrados	RZ	3.757	128	87	102			4.074

Observação: Os cadastros dos Centros de Referência da Assistência Social (CRAS) foram feitos através da SEAPA, via ofício. Os equipamentos públicos irão receber os alimentos dos agricultores e distribuir para as famílias cadastradas.

Item Meta TF: 15.3 / Item Meta PT: 9.9.3

3. VOLUME DE DOAÇÕES (KG)/MÊS		JUL/2019 A JUL/2023	AGO	SET	OUT	NOV	DEZ	TOTAL
Quantidade de alimentos coletados/arrecadados	RZ	5.671.763,00	88.102,72	120.448,10	128.684,20	0,00	0,00	6.008.998,02
Quantidade de alimentos doados	RZ	5.507.583,05	85.166,72	117.795,10	125.278,20	0,00	0,00	5.835.823,07
Quantidade de alimentos selecionados para processamentos	RZ	44.620,46	2.526,60	1.053,90	1.105,20	0,00	0,00	49.306,16
Quantidade de alimentos descartados (distribuídos a instituições para alimentação animal)	RZ	143.960,87	409,40	1.599,10	2.300,80	0,00	0,00	148.270,17

Item Meta TF: Não Possui / Item Meta PT: 9.9.5

4. AÇÕES SOCIAIS		JUL/2019 A JUL/2023	AGO	SET	OUT	NOV	DEZ	TOTAL
Número de entidades que participaram	RZ	1.667	30	5	24			1.726
Número de indivíduos/famílias que participaram	RZ	3.148	30	329	67			3.574

5. DISTRIBUIÇÃO DE ALIMENTOS POR INSTITUIÇÃO / ENTIDADE E FAMÍLIA (KG)

Item Meta TF: 15.3 / Item Meta PT: 9.9.3

Bairros de Goiânia	Instituição / Entidade ATENDIDA EM GOIÂNIA	RZ	JUL/2019 A JUL/2023	AGO	SET	OUT	NOV	DEZ	TOTAL
Santa Genoveva	Assembleia de Deus Aliança	RZ	13.084,70	0,00	0,00	0,00			13.084,70
Bairro Goiá 2	Assembleia de Deus Esperança	RZ	20.489,86	0,00	0,00	0,00			20.489,86
Jardim Itaipu	Associação Desportiva Jardim Caravelas - ADEJAC	RZ	0,00	0,00	333,00	295,00			628,00
	Grupo Ecológico Ambiental Nacional comando pantera	RZ	1.344,80	304,00	0,00	0,00			1.648,80
Jardim Guanabara	Assembleia de Deus Yeshua	RZ	15.297,91	0,00	121,00	0,00			15.418,91
	Centro de Recuperação Vida Nova	RZ	45.140,14	1.320,00	607,80	458,00			47.525,94
	Banco de Alimentos Mesa Brasil - SESC	RZ	10.078,10	0,00	0,00	0,00			10.078,10
Jardim Guanabara I	CMEI Jardim Guanabara I - Conselho Gestor Construindo Cidadãos	RZ	3.701,74	0,00	0,00	0,00			3.701,74
	Instituto de Especialidades Conceito	RZ	5.450,23	0,00	0,00	0,00			5.450,23
Jardim Guanabara II	Sociedade Renascer	RZ	1.627,20	0,00	491,78	0,00			2.118,98
Jardim Guanabara III	CMEI Guanabara III	RZ	4.082,04	0,00	0,00	0,00			4.082,04
	Comunidade Espírita Trabalho, Amor e FÉ (CETAF)	RZ	45.020,83	701,40	448,80	728,00			46.899,03

Vila Montecelli	Associação Ambiental pela Vida e Sustentabilidade Social	RZ	5.269,59	0,00	0,00	0,00		5.269,59
Residencial Vale dos Sonhos	Associação Beneficente do Residencial Vale dos Sonhos	RZ	36.731,13	0,00	0,00	1.069,00		37.800,13
	Igreja Batista Vale dos Sonhos	RZ	12.781,24	0,00	0,00	191,00		12.972,24
	Igreja Assembleia de Deus Ministério Vale dos Sonhos	RZ	1.298,40	0,00	0,00	0,00		1.298,40
Residencial São Leopoldo	Associação Beneficente Missões Compaixão	RZ	2.200,40	0,00	0,00	0,00		2.200,40
Campinas	Associação Beneficente Metamorfose	RZ	110.136,40	0,00	902,00	2.494,60		113.533,00
Chácara do Governador	Associação dos Idosos do Grupo Renascer da Chácara do Governador	RZ	59,70	0,00	0,00	0,00		59,70
Jardim Novo Mundo	Associação da Igreja Metodista - Oitava Região Eclesiástica	RZ	43.616,49	0,00	1.214,00	0,00		44.830,49
	Centro de Referência em Convivência de Idosos	RZ	886,10	0,00	0,00	0,00		886,10
	Lar Infantil Creche Sagrada Família	RZ	0,00	127,00	175,50	0,00		302,50
	União das Pioneiras de Goiânia	RZ	3.488,20	0,00	0,00	0,00		3.488,20
	Ministério Pão e Vida	RZ	0,00	0,00	0,00	409,00		409,00
	Associação Amar Mais	RZ	1.283,60	229,00	300,00	265,00		2.077,60
Jardim das Aroeiras	Associação das Entidades Comunitárias Dom Fernando II e Aroeiras	RZ	17.718,66	0,00	0,00	0,00		17.718,66
	CMEI Jardim das Aroeiras	RZ	2.390,64	0,00	0,00	0,00		2.390,64
Jardim Mirabel	Recanto Dom Oriane	RZ	459,00	0,00	0,00	0,00		459,00
Conjunto Vera Cruz I	Associação de Moradores do Conjunto Vera Cruz I	RZ	64.521,48	0,00	1.180,50	2.824,00		68.525,98
	Associação Pastoral Soldados de Cristo	RZ	0,00	0,00	593,00	1.559,60		2.152,60
	Projeto Adoção	RZ	17.550,30	492,00	210,00	0,00		18.252,30
Vera Cruz 2	Casa Terapêutica Rei Davi	RZ	7.992,44	0,00	441,00	0,00		8.433,44
Residencial Paulo Pacheco	Associação Paulo Pacheco	RZ	2.628,34	0,00	0,00	0,00		2.628,34
Jardim Goiás	Associação Habitacional e Construção Civil do Brasil - Constracc	RZ	36.774,56	0,00	0,00	0,00		36.774,56
	Instituto Baturá de Saúde Mental	RZ	101.022,82	2.853,00	2.254,50	4.385,00		110.515,32
	Casa da Criança e do Adolescente Talitha Kum	RZ	13.375,94	319,00	405,00	230,00		14.329,94
Novo Horizonte	Associação Metodista Assistencial de Educação Infantil	RZ	9.116,20	124,00	0,00	0,00		9.240,20
Setor Oeste	Associação Obra do Berço	RZ	3.569,80	0,00	0,00	0,00		3.569,80
	Associação Estadual de Apoio a Saúde	RZ	250,80	0,00	0,00	0,00		250,80
	Paróquia São Nicolau	RZ	165,80	0,00	0,00	0,00		165,80
	Sociedade Beneficente Ortodoxa de Goiás	RZ	3.311,02	0,00	0,00	0,00		3.311,02
	Centro de Atenção Psicossocial - CAPS Girassol	RZ	987,20	0,00	0,00	0,00		987,20
	Núcleo de Proteção aos Queimados	RZ	484,60	0,00	0,00	0,00		484,60
Setor Coimbra	Associação Servos de Deus	RZ	43.397,27	366,60	940,60	1.235,00		45.939,47
	Associação Tio Cleobaldo	RZ	18.510,31	0,00	120,00	0,00		18.630,31
	Lar de Jesus	RZ	33.243,97	0,00	0,00	0,00		33.243,97
Bairro Feliz	Lar Caminho da Luz	RZ	4.915,10	709,40	1.124,10	1.635,00		8.383,60
Vila Jardim Pompéia	Associação Universo Sem Fome	RZ	44.612,20	844,00	478,00	801,00		46.735,20
Jardim Liberdade	Caps Noroeste	RZ	34.976,63	0,00	0,00	0,00		34.976,63
Setor Marechal Rondon	Casa de Apoio Anjo Gabriel (antiga Liga da Solidariedade)	RZ	4.024,40	0,00	0,00	0,00		4.024,40
	Fraternidade de Assistência a Menores Aprendizizes - FAMA	RZ	11.039,54	0,00	870,00	287,00		12.196,54
Bairro Floresta	Casa de Fraternidade Caminho da Luz	RZ	36.308,07	375,00	772,80	912,00		38.367,87
Gentil Meireles	Aliança Clube Futebol	RZ	0,00	274,00	0,00	149,00		423,00

Conjunto Cachoeira Dourada	Centro Espírita Estrela D'Alva	RZ	168,40	0,00	0,00	0,00		168,40
Residencial Maria Lourença	Centro de Atendimento Educação e Mediação da Família - CAEMFA	RZ	33.691,59	570,20	1.420,09	250,00		35.931,88
Parque Industrial João Braz	Centro Educacional Infantil Mãe Alvina Lima Souza	RZ	4.904,69	0,00	0,00	0,00		4.904,69
Jardim Brasil	Centro Municipal de Educação Infantil Cristiano Emidio Martins	RZ	2.937,77	0,00	0,00	0,00		2.937,77
Parque Eldorado Oeste	Centro Social Espírita Puro Amor	RZ	17.372,06	0,00	0,00	0,00		17.372,06
Parque Tremendão	CMEI Parque Tremendão	RZ	4.797,37	0,00	0,00	0,00		4.797,37
	Associação Comunitária Beneficente Portas Abertas	RZ	8.174,32	263,00	0,00	1.433,00		9.870,32
Jardim da Luz	Comunidade Espírita Ramatis	RZ	24.871,00	743,00	1.038,70	1.081,00		27.733,70
Setor Castelo Branco	Conselho Escolar da Escola Municipal Osterno Potenciano e Silva	RZ	4.570,49	0,00	0,00	0,00		4.570,49
Residencial Triunfo 3	Convenção Internacional Semeando a Palavra em Missões	RZ	14.074,90	0,00	294,60	0,00		14.369,50
Setor Maysa Extensão	Igreja Assembleia de Deus Ministério Sede de Abraão (Antiga Igreja Jinhã)	RZ	25.062,61	0,00	0,00	0,00		25.062,61
Buena Vista IV	Igreja Batista Amor e Cuidado	RZ	12.967,90	0,00	0,00	0,00		12.967,90
	Igreja Evangélica Assembleia de Deus Buena Vista II	RZ	80.576,86	0,00	126,00	0,00		80.702,86
Vila Nova	Igreja Evangélica Assembleia de Deus Jd. Novo Mundo - Ministério Vila Nova	RZ	17.583,19	0,00	0,00	0,00		17.583,19
	Associação das Mulheres Deficientes Auditivas e Surdas do Estado de Goiás	RZ	12.706,00	120,00	0,00	0,00		12.826,00
	Associação dos Deficientes Físicos do Estado de Goiás - ADFEGO	RZ	27.429,59	440,80	1.515,42	597,00		29.982,81
	Associação dos Acidentados do Trabalho do Estado de Goiás	RZ	764,10	0,00	0,00	0,00		764,10
	Secretaria Estadual de Educação	RZ	19.587,14	0,00	0,00	0,00		19.587,14
	Comunidade Espírita Paz em Jesus	RZ	1.459,00	52,00	210,00	0,00		1.721,00
Vila Viana	Igreja Internacional da Paz - Ministério Luz para os Povos	RZ	102,00	0,00	0,00	0,00		102,00
Bairro da Vitória	Igreja Evangélica Assembleia de Deus Ministério Jardim América	RZ	23.903,35	0,00	0,00	0,00		23.903,35
	Associação de Assistência Social Soldadinhos de Deus	RZ	1.491,80	0,00	0,00	0,00		1.491,80
	Ministério de Adoração Amigo do Rei	RZ	2.122,92	0,00	0,00	0,00		2.122,92
Bairro da Vitória Área III	Associação Beija-Flor	RZ	5.630,50	402,00	1.316,50	959,00		8.308,00
Vila Riso	Igreja Evangélica Assembleia de Deus Vila Riso	RZ	9.555,49	0,00	0,00	0,00		9.555,49
Bairro Anhanguera	Associação de Pais do Excepcional Gota de Orgulho - APEGO	RZ	6.547,20	0,00	0,00	168,00		6.715,20
Parque Anhanguera	Igreja Evangélica Avivamento	RZ	33.997,14	295,00	1.330,50	804,00		36.426,64
Parque Anhanguera II	Associação Cairós - Solidariedade e Ação	RZ	1.515,84	0,00	0,00	0,00		1.515,84
Setor Nilza Modesto Neto	Igreja Evangélica Ministério Rosa de Sarom	RZ	51.384,94	776,60	1.794,20	1.246,30		55.202,04
Jardim América	Igreja Evangélica Quadrangular	RZ	44.561,82	0,00	0,00	0,00		44.561,82
	Associação Bem Aventurada Imelda	RZ	1.882,90	0,00	0,00	0,00		1.882,90
	Ação Social Sagrados Estigmas e Santo Expedito	RZ	5.120,02	0,00	0,00	0,00		5.120,02
	Centro Espírita e Casa da Sopa Orondina Luz e Vida	RZ	785,10	0,00	0,00	0,00		785,10
	Associação Parkinson de Goiás	RZ	1.283,20	0,00	0,00	0,00		1.283,20
Jardim Curitiba I	Igreja Pentecostal Alfa e Omega - Ministério Atos II	RZ	64.037,00	0,00	0,00	0,00		64.037,00
Setor Urias Magalhães	Instituto de Atenção a Terceira Idade Nossa Senhora do Perpétuo Socorro	RZ	2.691,28	0,00	0,00	0,00		2.691,28
Residencial Morumbi	Ministério das Igrejas das Assembleias de Deus Jardim das Oliveiras	RZ	1.352,80	0,00	298,60	431,00		2.082,40
Setor Recreio de Ipê	Missão Resgate da Paz	RZ	33.802,86	120,20	1.051,20	830,50		35.804,76

Jardim Europa	Moderna Olavo Bilac	RZ	4.594,65	0,00	0,00	0,00		4.594,65
	Associação de Serviço à Criança Especial de Goiânia - ASCEP	RZ	17.460,02	0,00	193,20	0,00		17.653,22
Parque Industrial de Goiânia	Movimento Jovens Livres	RZ	50.178,51	724,00	1.407,00	1.163,00		53.472,51
Itatiaia	Obra Social Nossa Senhora da Glória - Fazenda Esperança Santa Rita de Cássia	RZ	34.797,61	439,90	174,00	574,00		35.985,51
Sol Nascente	Obras Sociais do CEGAL	RZ	94.892,04	3.113,10	1.362,80	3.079,00		102.446,94
Setor Rio Formoso	Obras Sociais do Centro Espírita Amor e Luz	RZ	31.045,87	566,80	1.422,09	285,00		33.319,76
Parque Santa Cruz	Secretaria Estadual de Saúde	RZ	353,30	0,00	0,00	0,00		353,30
	Siquém Núcleo Educacional	RZ	6.164,57	0,00	0,00	0,00		6.164,57
Jardim Nova Esperança	Associação Missionária Shekinah	RZ	0,00	416,00	1.217,80	598,40		2.232,20
	Obras Sociais do Centro Espírita Irmão Áureo - OSCEIA	RZ	34.892,60	602,00	499,00	719,00		36.712,60
Setor Bueno	Sindicato dos Proprietários das Oficinas Mecânicas dos Estados de Goiás	RZ	55.574,47	0,00	0,00	0,00		55.574,47
	Igreja Assembleia de Deus Ministério Bethel	RZ	0,00	0,00	440,90	0,00		440,90
	Sociedade Instituto Curados para Curar	RZ	1.873,10	0,00	0,00	0,00		1.873,10
Residencial Itaipu	Associação Semente da Vida - Projeto Semear	RZ	69.361,50	723,00	2.713,00	2.417,50		75.215,00
Centro	Associação das Donas de Casa e Consumidores em Ação	RZ	26.604,87	0,00	0,00	0,00		26.604,87
	Associação Grupo Vozes Flores do Cerrado	RZ	3.012,50	0,00	0,00	0,00		3.012,50
	Associação de Travesti Transsexuais e Transgêneros de Goiás Astral/GO	RZ	3.523,10	0,00	0,00	0,00		3.523,10
	Associação dos Agentes de Proteção do Juizado da Infância e da Juventude	RZ	203,00	125,00	0,00	0,00		328,00
	Comunidade Terapêutica Ebenézer Bom Pastor	RZ	17.773,12	200,00	925,32	589,00		19.487,44
	Associação dos Trabalhadores e Ex-trabalhadores de Bares e Restaurantes - ATRES	RZ	0,00	0,00	326,00	644,50		970,50
	Templo Casa de Oração	RZ	0,00	0,00	0,00	221,00		221,00
	Primeira Igreja Batista de Goiânia	RZ	0,00	0,00	0,00	339,00		339,00
	Sindicato dos Empregados do Comércio Hoteleiro do Estado de Goiás	RZ	11.099,04	0,00	0,00	0,00		11.099,04
Setor Progresso	Centro de Trabalho Comunitário - CTC	RZ	34.113,62	423,10	936,30	539,00		36.012,02
Setor Balneário	Associação dos Idosos Jardim Balneário	RZ	44.896,12	394,48	1.365,80	1.304,50		47.960,90
Setor Sudoeste	Grupo Pela Vidda de Goiânia	RZ	243,00	0,00	0,00	0,00		243,00
Setor Negrão de Lima	Centro Espírita Emmanoel	RZ	176,00	0,00	0,00	0,00		176,00
Balneário Meia Ponte	Arquidiocese de Goiânia - Cúria Metropolitana - Paróquia Nossa Senhora Aparecida	RZ	239,50	0,00	0,00	0,00		239,50
Morada do Sol	Associação Noroeste Esporte Clube de Goiás	RZ	12.507,18	0,00	0,00	0,00		12.507,18
Conjunto Vista Alegre	Casa de Recuperação Projeto Emanuel Carepe	RZ	10.442,01	0,00	356,80	268,00		11.066,81
Setor Santos Dumond	Associação Celso Junior Cuidando dos Filhos de Deus	RZ	0,00	0,00	363,00	0,00		363,00
	Centro de Educação Comunitária de Meninas e Meninos - Cecom	RZ	49.447,17	732,00	356,60	1.178,00		51.713,77
Setor São José	Igreja Pentecostal Assembleia de Deus Ministério Louvor e Adoração	RZ	2.963,60	239,00	503,20	438,00		4.143,80
Perim	Sociedade Eunice Weaver de Goiânia	RZ	5.103,18	0,00	0,00	0,00		5.103,18
Vila Americano do Brasil	Abrigo dos Idosos São Vicente de Paulo	RZ	9.956,95	278,00	702,50	674,00		11.611,45
	Santa Casa de Misericórdia de Goiânia	RZ	4.544,50	0,00	218,00	116,00		4.878,50

Parque Amazonas	Asilo Solar Colombino Augusto de Bastos	RZ	9.886,55	0,00	0,00	0,00		9.886,55
	Associação Casa de Apoio Dona Iraides	RZ	7.350,29	409,00	1.300,50	1.111,50		10.171,29
	Associação Semeadores do Bem	RZ	3.666,70	0,00	304,00	0,00		3.970,70
Madre Germana I	Centro Ed. Infantil Marista Divino Pai Eterno	RZ	525,60	0,00	0,00	0,00		525,60
	Sociedade Espírita Trabalho e Esperança	RZ	583,10	0,00	0,00	0,00		583,10
Madre Germana II	Associação Assistencial Madre Germana II	RZ	247,10	0,00	0,00	0,00		247,10
Moinho dos Ventos	Associação dos Moradores do Moinho dos Ventos - AMOVE	RZ	659,46	0,00	0,00	0,00		659,46
Residencial Morada do Bosque	Associação Assunção	RZ	10.678,01	373,30	0,00	393,00		11.444,31
Vila Lucy	Associação Beneficente de Ajuda a Pessoa Carente	RZ	4.200,70	0,00	0,00	0,00		4.200,70
Setor Universitário	Associação Projeto Esporte Crescer - PROEC	RZ	8.208,02	0,00	0,00	0,00		8.208,02
Setor Marista	Associação Beneficente Manancial	RZ	1.666,60	0,00	0,00	0,00		1.666,60
Forte Vile	Associação Casa de Cultura Antônia Ferreira de Souza	RZ	887,20	0,00	168,50	0,00		1.055,70
Jardim Mariliza	Associação Casa de Maria	RZ	1.500,00	125,00	237,00	0,00		1.862,00
Setor Sul	Associação Grupo Vida a Vida	RZ	453,70	0,00	0,00	0,00		453,70
Recreio dos Bandeirantes	Comunidade Terapêutica Projeto Luz que Liberta - ABVIDA	RZ	0,00	0,00	394,10	442,50		836,60
	Associação Comunidade Luz da Vida	RZ	17.726,52	0,00	0,00	0,00		17.726,52
	Jovens com uma Missão Goiânia	RZ	846,90	0,00	0,00	0,00		846,90
Boa Ventura	Associação dos Catadores de Materiais Recicláveis Ordem e Progresso	RZ	42.794,98	0,00	0,00	0,00		42.794,98
Finsocial	Grupo Fraterno de Assistência Social	RZ	630,00	0,00	0,00	0,00		630,00
	Associação dos Idosos Bom Viver	RZ	708,40	250,00	0,00	0,00		958,40
Setor Aeroporto	Associação dos Idosos do Brasil	RZ	6.014,01	559,00	653,00	249,00		7.475,01
Vila Osvaldo Rosa	Associação dos Surdos de Goiânia	RZ	10.540,20	527,00	100,00	0,00		11.167,20
Vila Matilde	Associação Irmãs da Mãe Dolorosa da Ordem Terceira de São Francisco	RZ	3.438,20	0,00	0,00	0,00		3.438,20
Setor Norte Ferroviário	Associação Maçônica de Assistência Social do Estado de Goiás - AMEM-GO	RZ	24.096,08	447,00	198,00	295,50		25.036,58
	Centro de Valorização da Mulher - CEVAM	RZ	2.700,20	0,00	1.234,00	1.071,80		5.006,00
Residencial Antônio Carlos Pires	Associação Mão Amiga dos Moradores do Residencial Antônio Carlos Pires	RZ	22.230,52	406,00	821,00	544,50		24.002,02
Estrela Dalva	Associação Projeto Noroeste	RZ	5.364,20	0,00	0,00	0,00		5.364,20
Sítio dos Bandeirantes	Associação Santa Terezinha do Menino Jesus	RZ	5.709,75	0,00	0,00	0,00		5.709,75
Jardim Santo Antônio	Casa de Mãe Sozinha Anália Franco	RZ	1.164,90	0,00	0,00	0,00		1.164,90
Vila Mutirão	Casa do Idoso da Vila Mutirão	RZ	42.808,84	1.270,50	990,50	854,00		45.923,84
	Lar Pio XII	RZ	7.620,70	0,00	0,00	433,00		8.053,70
Setor Morais	Centro de Cidadania Negra do Estado de Goiás	RZ	8.246,72	0,00	0,00	0,00		8.246,72
Vila Novo Horizonte	Centro de Reabilitação São Paulo Apóstolo - CRESPA	RZ	2.533,10	241,00	588,00	655,50		4.017,60
Vila Pedroso	Oitava Igreja Presbiteriana de Goiânia	RZ	0,00	0,00	511,00	0,00		511,00
	CMEI Tia Jovita	RZ	2.129,00	0,00	0,00	0,00		2.129,00
	Igreja Assembleia de Deus Ministério Fama	RZ	20.854,79	431,00	0,00	1.277,00		22.562,79
Vila Isaura	Associação dos Moradores da Vila Isaura e Jardim Xavier - AMOVJAX	RZ	0,00	270,10	947,00	664,50		1.881,60
Nova Suíça	Igreja Nossa Senhora Aparecida e Santa Edwiges	RZ	8.003,94	0,00	0,00	0,00		8.003,94

Setor Jaó	Comunidade Evangélica Juvenil Vida Nova - CEJVN	RZ	21.051,06	423,60	1.283,00	880,50			23.638,16
	Programa Banco Municipal de Alimentos - Semas	RZ	29.564,81	0,00	0,00	0,00			29.564,81
Residencial Brisa da Mata	Associação Projeto Social Anjo da Guarda	RZ	102,00	0,00	0,00	0,00			102,00
Residencial Juscelino Kubitschek	Casa Espírita Irmão Lázaro	RZ	436,00	0,00	0,00	0,00			436,00
Res. Recreio Samambaia	Desafio Jovem Restauração Shalom	RZ	11.675,20	343,00	1.200,00	203,50			13.421,70
Setor Bela Vista	Escola Creche São Domingos Sávio	RZ	100,90	0,00	0,00	0,00			100,90
Parque Atheneu	Grupo Espírita Amor e Vida	RZ	476,20	0,00	0,00	0,00			476,20
Rio Formoso	Hospital Espírita Eurípedes Barsanulfo	RZ	16.392,74	129,00	75,20	0,00			16.596,94
Jardim Petrópolis	Projeto Profissionalizante e Educacional Ebenezer	RZ	0,00	219,00	0,00	791,00			1.010,00
	Igreja Pentecostal Assembléia de Deus Campo Petropolis - IPAD	RZ	320,80	0,00	0,00	0,00			320,80
Setor Rodoviário	Legião da Boa Vontade - LBV	RZ	3.752,00	205,00	405,00	0,00			4.362,00
Parque Oeste Industrial	Grupo Espírita Luz Lar Caminho de Maria	RZ	2.052,10	120,00	0,00	0,00			2.172,10
Parque Santa Cruz	Ministério Filantrópico Terra Fértil	RZ	2.183,40	0,00	0,00	0,00			2.183,40
	Associação Polivalente São José - APSJ	RZ	379,00	266,00	690,60	0,00			1.335,60
Pedro Ludovico	Obras Sociais do Grupo Espírita Regeneração	RZ	6.009,50	231,00	0,00	0,00			6.240,50
Capuava	Assembleia de Deus Capuava	RZ	1.443,87	0,00	0,00	0,00			1.443,87
SUB-TOTAL DE ATENDIMENTOS (KG)		RZ	2.522.534,28	29.043,08	51.962,90	52.740,70	0,00	0,00	2.656.280,96
SUB-TOTAL DE ATENDIMENTOS (FÍSICO)		RZ	166	58	70	61	0	0	355
Item Meta TF: 15.3 / Item Meta PT: 9.9.3									
Outros municípios	Instituição / Entidade ATENDIDA NOS DEMAIS MUNICÍPIOS		JUL/2019 A JUL/2023	AGO	SET	OUT	NOV	DEZ	TOTAL
Anápolis	Assembleia de Deus Anápolis	RZ	964,50	0,00	0,00	0,00			964,50
	Instituição Filantrópica Aldeia da Paz	RZ	0,00	0,00	245,00	0,00			245,00
	Associação Moríá	RZ	2.698,60	0,00	0,00	0,00			2.698,60
	Associação Missionária Peniel	RZ	0,00	0,00	231,00	158,00			389,00
	Abrigo Evangélico Jesus Cristo é o Senhor	RZ	939,30	0,00	0,00	0,00			939,30
	Associação Missionária Esperança	RZ	486,90	0,00	0,00	0,00			486,90
	Missão Alô Criança de Assistência Infantil	RZ	479,90	0,00	0,00	0,00			479,90
	Instituto Pequeno Abandonado - Luz de Jesus	RZ	1.741,95	0,00	0,00	0,00			1.741,95
	Associação Franciscana de Instrução e Assistência - AFIA	RZ	268,20	0,00	0,00	0,00			268,20
	Associação Príncipe da Paz	RZ	0,00	0,00	345,00	0,00			345,00
	Legião da Boa Vontade - LBV	RZ	536,90	0,00	0,00	0,00			536,90
	Casa da Criança de Anápolis	RZ	1.455,90	0,00	0,00	0,00			1.455,90
Anicuns	Clube das Mães de Anicuns	RZ	10.424,10	0,00	0,00	0,00			10.424,10
Abadia de Goiás	Associação Beneficente Casa de Davi - ABECAD	RZ	122.202,40	1.185,50	5.884,50	4.642,50			133.914,90
	Associação Beneficente Projeto Pedra Viva	RZ	75.163,41	526,00	1.654,60	1.853,50			79.197,51
	Associação Comunitária de Abadia de Goiás	RZ	1.412,50	0,00	0,00	0,00			1.412,50
	Associação Quilombola Recantos Dourados	RZ	1.547,40	0,00	176,00	0,00			1.723,40
Águas Lindas de Goiás	Associação de Apoio a Saúde da Pessoa Carente	RZ	1.067,30	0,00	0,00	0,00			1.067,30
Aparecida de Goiânia	Central das Comunidades, Favelas e Periferias (Dona Ana) - COMFAPE	RZ	0,00	750,00	590,50	604,00			1.944,50
	AGEO Esportivo	RZ	256,80	0,00	0,00	0,00			256,80
	Associação dos Moto-Taxistas	RZ	1.563,74	0,00	0,00	0,00			1.563,74

Aparecida de Goiânia	Abrigo Comendador Walmor	RZ	37.782,22	387,44	993,20	1.071,10		40.233,96
	Associação do Poder de Deus Resgatando Vidas com Amor	RZ	25.753,09	0,00	0,00	0,00		25.753,09
	Associação Espírita AJA - Ajudantes Anônimos com Jesus	RZ	70.777,32	951,00	1.727,00	2.489,00		75.944,32
	Comunidade Espírita Irmão Jacob - CEIJ	RZ	5.549,74	0,00	0,00	0,00		5.549,74
	Creche Anjo da Guarda - Dom Orione	RZ	309,00	304,00	0,00	0,00		613,00
	Centro Espírita MEI MEI	RZ	31.624,58	274,60	0,00	0,00		31.899,18
	Centro Terapêutico Adonay	RZ	2.647,84	0,00	0,00	0,00		2.647,84
	Escola Municipal Parque Santa Cecília	RZ	2.458,05	0,00	0,00	0,00		2.458,05
	Escola Municipal São Francisco de Assis	RZ	1.632,92	0,00	0,00	0,00		1.632,92
	Igreja Assembleia de Deus Ministério Missionário	RZ	27.384,10	394,00	190,00	662,50		28.630,60
	Igreja Evangélica Pentecostal com Cristo é Viver	RZ	21.883,70	0,00	0,00	0,00		21.883,70
	Comunidade Terapêutica Lapidando Tesouros	RZ	78.859,15	0,00	0,00	163,00		79.022,15
	Ação Social com a Família Unidade Terra do Sol	RZ	6.721,00	0,00	0,00	0,00		6.721,00
	Associação Núcleo Espírita Amigos de Sempre	RZ	27.033,15	612,00	386,00	585,00		28.616,15
	Associação Brasileira da Transformação Social - ABTS	RZ	2.431,20	0,00	0,00	0,00		2.431,20
	Conselho das Associações Moradores de Aparecida - CAMAP	RZ	3.402,60	0,00	0,00	0,00		3.402,60
	Associação Projeto Social Crescer Semeando	RZ	5.749,10	254,00	432,00	0,00		6.435,10
	Associação Resgatar	RZ	319,10	0,00	0,00	0,00		319,10
	Entidade Filantrópica de Apoio a Menores Carentes	RZ	18.159,60	702,00	618,00	784,50		20.264,10
	Associação Serra das Areias - ASA	RZ	1.974,00	0,00	0,00	0,00		1.974,00
	Centro de Apoio à Carentes Silvestre Linares	RZ	20.205,72	0,00	602,00	1.276,50		22.084,22
	Centro de Formação Integral	RZ	8.685,40	267,50	0,00	0,00		8.952,90
	Centro Espírita Lar Maria Cecília	RZ	686,10	0,00	0,00	0,00		686,10
	Centro Espírita A Caminho da Verdade	RZ	1.126,00	0,00	0,00	0,00		1.126,00
	Sociedade Vida e Esperança	RZ	2.604,60	240,00	299,00	341,00		3.484,60
	Centro Maçônico de Educação Infantil João Palestino	RZ	164,60	0,00	0,00	0,00		164,60
	Instituto Abrigo Coração de Jesus - ECOVAM Escola Centro de Orientação e Valorização do Adolescente e Mulher	RZ	2.560,80	201,00	184,00	299,00		3.244,80
	Instituto Levanta-te e Anda	RZ	418,00	0,00	0,00	1.221,00		1.639,00
	Instituição Periférica Beneficente Pequenininhos do Reviver	RZ	1.691,40	0,00	0,00	0,00		1.691,40
	Associação Quilombola Urbana Jd. Cascata	RZ	5.782,45	0,00	381,00	796,00		6.959,45
	Projeto Meninos dos Meus Olhos	RZ	11.886,32	0,00	0,00	0,00		11.886,32
	Associação dos Servidores e Usuários nas Estratégias Saúde da Família - ASUSFEGO	RZ	11.165,11	0,00	0,00	0,00		11.165,11
	Associação Solar das Acácias	RZ	20.145,70	253,00	0,00	558,50		20.957,20
	Casa de Apoio São Luiz	RZ	387,30	0,00	0,00	0,00		387,30
	Centro de Apoio a Carentes Silvestre Linares	RZ	2.150,02	0,00	0,00	0,00		2.150,02
	Projetando o Amanhã	RZ	10.357,10	0,00	0,00	0,00		10.357,10
	Projeto Minha Oportunidade	RZ	2.862,60	0,00	0,00	0,00		2.862,60
	Organização Mulheres em Ação Vila Delfiore	RZ	70.401,45	641,00	1.291,00	2.116,00		74.449,45
	Associação Comunitária Beneficente Unidos em Cristo - ACBUC	RZ	0,00	232,00	0,00	0,00		232,00
	Monjolo Retiro para Idosos	RZ	1.221,00	304,00	0,00	0,00		1.525,00
Movimento Terra Livre	RZ	1.825,40	736,50	771,40	419,00		3.752,30	

Aurilândia	Associação Apostolado Santana	RZ	0,00	0,00	192,00	0,00		192,00
Bela Vista de Goiás	Associação de São José	RZ	295,10	0,00	0,00	189,00		484,10
Brazabrantes	Associação Comunitária Amanha Ser - Comunidade Terapêutica	RZ	62.844,49	1.251,00	528,00	2.867,00		67.490,49
Formosa	Centro Social Madre Eugênia Ravasco	RZ	210,90	0,00	0,00	0,00		210,90
Goianira	Assembleia de Deus Vila Maria	RZ	14.377,33	0,00	0,00	0,00		14.377,33
	Associação Casa da Paz - Centro de Reabilitação	RZ	36.354,86	0,00	354,10	651,00		37.359,96
	Associação Terapêutica Projeto Recuperação Otimizada Mão Amiga - PRROMA	RZ	79.291,85	654,80	936,00	1.687,50		82.570,15
	Instituto Vivaz	RZ	923,38	0,00	0,00	0,00		923,38
Hidrolândia	CEPMG PROF Augusta Machado	RZ	13.339,09	141,20	136,00	0,00		13.616,29
	Centro de Umbanda Pai Joaquim de Angola	RZ	1.361,80	0,00	0,00	0,00		1.361,80
	Associação Desportiva Hidrolandense - ADH	RZ	623,50	0,00	0,00	0,00		623,50
Inhumas	Associação Doce Lar	RZ	43.157,60	0,00	245,00	0,00		43.402,60
	Associação Espírita Casa do Caminho	RZ	240,00	120,00	278,50	477,50		1.116,00
	Associação Lar Bem Viver	RZ	484,80	0,00	0,00	0,00		484,80
	Associação Lar de Santana	RZ	10.041,45	0,00	159,00	0,00		10.200,45
	Associação Meu Lar	RZ	1.752,80	0,00	0,00	0,00		1.752,80
	Legião da Boa Vontade - LBV	RZ	5.517,45	0,00	0,00	0,00		5.517,45
	Associação Inhumense de Assistência a Menores e Anciãos - ASSIAMA	RZ	1.471,50	0,00	0,00	321,00		1.792,50
Nerópolis	Centro Espírita Trabalho e Progresso	RZ	1.932,70	0,00	0,00	0,00		1.932,70
	Lar São Vicente de Paulo do Centro Espírita Luz e Caridade	RZ	10.749,90	373,00	969,00	986,50		13.078,40
Nazário	Centro Espírita O Consolador	RZ	52.389,94	609,00	1.024,20	1.403,00		55.426,14
Niquelândia	Associação Solidária do Estado de Goiás	RZ	56,00	0,00	0,00	0,00		56,00
Nova Glória	Associação Beneficente da Assembleia de Deus - ABADE	RZ	0,00	0,00	705,00	0,00		705,00
Nova Veneza	Associação Recanto Mais Saúde	RZ	40.448,50	579,00	462,00	499,00		41.988,50
	Associação Filhos da Esperança Semeando o Amor	RZ	0,00	0,00	708,00	629,00		1.337,00
	Paróquia Nossa Senhora do Carmo	RZ	27.832,75	0,00	0,00	0,00		27.832,75
Palmeiras de Goiás	Associação Espírita Casa do Mestre Jesus	RZ	611,10	0,00	0,00	0,00		611,10
	Associação de Pais e Amigos dos Excepcionais de Palmeiras de Goiás	RZ	1.058,82	0,00	0,00	0,00		1.058,82
Petrolina	Rede Solidária	RZ	175,40	0,00	0,00	0,00		175,40
Professor Jamil	Associação Quilombola de Professor Jamil	RZ	234,10	0,00	0,00	0,00		234,10
Pontalina	Igreja Evangélica Assembleia de Deus	RZ	504,00	0,00	0,00	0,00		504,00
	Obra Unida A Sociedade São Vicente de Paulo	RZ	1.810,20	0,00	0,00	241,00		2.051,20
Quirinópolis	Instituto Renascendo	RZ	422,00	0,00	190,00	435,00		1.047,00
Santa Rita do Araguaia	Instituição de Longa Permanência Lar Feliz	RZ	0,00	0,00	152,50	0,00		152,50
Santo Antônio do Descoberto	Associação de Idosos e Pessoas Carentes Santo Antônio do Descoberto - ASIPEC/SAD	RZ	2.254,20	0,00	0,00	0,00		2.254,20

Senador Canedo	Associação de Assistência a Alcoólatras e Tox. GT Goiás sem Drogas	RZ	45.585,14	1.021,00	1.507,60	1.126,50			49.240,24
	Associação Desportiva e Polivalente Senador Canedo	RZ	16.342,44	0,00	0,00	296,00			16.638,44
	Instituto de Formação e Inserção e Promoção Social - IFIS	RZ	40.845,44	0,00	0,00	0,00			40.845,44
	Associação A Força da Mulher	RZ	8.919,13	500,00	0,00	677,00			10.096,13
	Associação Recanto do Sonho Lar para Idosos	RZ	34.503,89	375,00	1.227,10	1.136,50			37.242,49
	Da Liga de Mulheres do Jd. Liberdade	RZ	1.785,40	0,00	0,00	0,00			1.785,40
	Associação dos Nordestinos de Senador Canedo	RZ	0,00	0,00	228,70	0,00			228,70
	Centro de Artes de Grupos Espíritas - CEAGESP	RZ	1.200,70	0,00	0,00	0,00			1.200,70
	Associação dos Moradores do Bairro Alvorada e Adjacentes M S Canedo - ASMBAA	RZ	8.947,82	0,00	0,00	0,00			8.947,82
Trindade	Associação de Idosos Alegria de Viver	RZ	9.322,82	0,00	0,00	0,00			9.322,82
	Associação Beneficente Curae	RZ	2.334,90	0,00	0,00	0,00			2.334,90
	Associação Comunitária Assistencial Luz e Vida	RZ	3.991,50	0,00	0,00	492,00			4.483,50
	Casa da Fraternidade Irmã Sheila	RZ	8.916,40	0,00	0,00	0,00			8.916,40
	Centro de Apoio ao Mais Carente de Trindade - CAMCAT	RZ	109.675,71	256,00	2.256,00	3.350,00			115.537,71
	Centro Espírita Apóstolo Paulo	RZ	14.564,90	290,00	528,00	286,70			15.669,60
	CEPMG Castelo Branco Trindade	RZ	14.419,60	400,00	249,00	0,00			15.068,60
	Sonho de Edna	RZ	30.880,94	0,00	0,00	0,00			30.880,94
	Associação dos Idosos Fonte Viva	RZ	11.462,03	0,00	0,00	0,00			11.462,03
	Associação Assistencial Exército de Cristo	RZ	25.082,08	0,00	0,00	0,00			25.082,08
	Associação Trabalho Solidário Mão Amiga	RZ	887,00	0,00	0,00	0,00			887,00
	Associação dos Deficientes Físicos de Trindade - ADEFITRIN	RZ	9.842,12	0,00	0,00	0,00			9.842,12
	Centro Social Pai Eterno	RZ	4.622,42	0,00	0,00	0,00			4.622,42
	Comunidade Terapêutica Projeto Gailieu	RZ	21.421,47	155,00	1.639,00	662,00			23.877,47
	Centro Social Redentorista São Clemente	RZ	1.094,00	0,00	0,00	385,00			1.479,00
	Associação dos Rotarianos de Trindade Movimento Assistencial Trindadense	RZ	0,00	0,00	365,00	315,00			680,00
	Centro Terapêutico Fênix	RZ	6.533,32	0,00	0,00	0,00			6.533,32
	Nosso Lar Ana de Almeida	RZ	2.186,42	0,00	0,00	0,00			2.186,42
	Vila São José Bento Cottolengo	RZ	21.474,70	0,00	0,00	0,00			21.474,70
	Movimento Assistencial Essencial a Família - M.A.E	RZ	6.034,70	0,00	0,00	0,00			6.034,70
Centro Educacional e Capacitação de Apoio ao Menor	RZ	1.823,71	0,00	0,00	0,00			1.823,71	
SUB-TOTAL DE ATENDIMENTOS (KG)		RZ	1.649.456,54	15.940,54	32.040,90	39.153,30	0,00	0,00	1.736.591,28
SUB-TOTAL DE ATENDIMENTOS (FÍSICO)		RZ	116	33	42	40	0	0	231
FAMÍLIAS (KG)			JUL/2019 A JUL/2023	AGO	SET	OUT	NOV	DEZ	TOTAL
		RZ	1.335.592,23	40.183,10	33.791,30	33.384,20			1.442.950,83
SUB-TOTAL DE ATENDIMENTOS (KG)		RZ	1.335.592,23	40.183,10	33.791,30	33.384,20	0,00	0,00	1.442.950,83
SUB-TOTAL DE ATENDIMENTOS (FÍSICO)		RZ	60.042	3.232	3.127	4.735			71.136
TOTAL GERAL (KG)**		RZ	5.507.583,05	85.166,72	117.795,10	125.278,20	0,00	0,00	5.835.823,07

6. RELAÇÃO DE DOADORES

Item Meta TF: 15.4 / Item Meta PT: 9.9.4

Quantidade em kg de alimentos coletados / arrecadados pelo Banco de Alimentos por Doador

PESSOA JURÍDICA		JUL/2019 A JUL/2023	AGO	SET	OUT	NOV	DEZ	TOTAL
Abacaxi.com	RZ	15.370,88	0,00	0,00	0,00			15.370,88
Alimentos Japão	RZ	62,30	0,00	0,00	0,00			62,30
Apreensões de Hortifruti CEASA	RZ	36.097,83	0,00	0,00	0,00			36.097,83
Apreensões IBAMA/ Polícia Federal	RZ	888,20	0,00	0,00	0,00			888,20
Adair Lemes	RZ	170,00	0,00	0,00	0,00			170,00
Adevair Emiliano	RZ	486,60	0,00	0,00	230,00			716,60
Ardidas Conservas e Condimentos	RZ	1.200,60	1.420,00	1.864,00	2.043,00			6.527,60
Associação dos Produtores	RZ	143.804,60	0,00	0,00	0,00			143.804,60
Bataião Cozinhas Comércio de Frutas e Verduras	RZ	38.473,08	170,00	147,00	0,00			38.790,08
Boni S/A	RZ	29.650,70	0,00	0,00	0,00			29.650,70
Batista	RZ	1.730,00	0,00	0,00	0,00			1.730,00
Brage Distribuidora de Verduras	RZ	30.734,50	144,00	0,00	0,00			30.878,50
Casa da Cenoura	RZ	76.543,17	1.349,00	4.776,00	1.380,00			84.048,17
Casa das Polpas	RZ	242,00	0,00	0,00	0,00			242,00
Casa Mineira de Frutas	RZ	1.094,20	0,00	0,00	0,00			1.094,20
Castro & Inocencio Ltda.	RZ	684,30	0,00	0,00	0,00			684,30
Cebolão	RZ	0,00	234,00	100,00	0,00			334,00
Centro Social Espírita Puro Amor	RZ	30,10	0,00	0,00	0,00			30,10
Colome	RZ	3.841,20	0,00	0,00	0,00			3.841,20
Comercial Araguaia de Batata Ltda.	RZ	90,00	0,00	0,00	0,00			90,00
Comercial de Frutas Bom Tempo	RZ	1.748,70	0,00	0,00	0,00			1.748,70
Comercial de Hortigranjeiros Goiás Ltda.	RZ	93.097,80	0,00	0,00	0,00			93.097,80
Comercial JM	RZ	4.218,00	0,00	0,00	0,00			4.218,00
Comercial Ribas	RZ	6.506,86	0,00	0,00	0,00			6.506,86
Comercial Rubi	RZ	21.230,76	0,00	1.630,00	0,00			22.860,76
Comércio de Hortigranjeiros Lupy Ltda.	RZ	241.153,92	2.484,00	760,00	294,00			244.691,92
Comércio de Verduras Acarai	RZ	7.897,50	0,00	0,00	0,00			7.897,50
Depósito Banana Anicuns	RZ	40.819,23	0,00	171,00	0,00			40.990,23
Depósito Banana Nativa	RZ	7.143,20	0,00	0,00	300,00			7.443,20
Depósito Caçamba	RZ	510.159,91	0,00	231,00	1.008,00			511.398,91
Depósito Cebolão	RZ	1.456,50	0,00	0,00	0,00			1.456,50
Depósito Cenourão	RZ	9.526,73	0,00	284,00	0,00			9.810,73
Cenourão Dodo	RZ	1.144,50	250,00	0,00	0,00			1.394,50
Depósito Cintra	RZ	15.148,10	0,00	0,00	0,00			15.148,10
Depósito Conquista	RZ	3.604,40	0,00	0,00	0,00			3.604,40
Depósito de Frutas Beca	RZ	1.639,30	0,00	0,00	0,00			1.639,30
Depósito Dois Amigos	RZ	9.604,50	160,00	0,00	0,00			9.764,50
Depósito Favilli	RZ	42,30	0,00	0,00	1.140,00			1.182,30
Depósito Ferreti	RZ	922,55	0,00	0,00	0,00			922,55
Depósito Flor de Goiás	RZ	217,80	0,00	0,00	0,00			217,80
Depósito Frutas Douradas	RZ	4.893,42	0,00	853,00	0,00			5.746,42
Depósito Império	RZ	12.224,70	0,00	0,00	0,00			12.224,70
Depósito J Dourado	RZ	4.404,90	0,00	0,00	0,00			4.404,90
Depósito Ki-verduras	RZ	193,00	0,00	0,00	0,00			193,00
Depósito Melone	RZ	2.999,80	0,00	0,00	0,00			2.999,80
Depósito Mihara	RZ	31.294,02	9.902,00	10.720,00	22.610,00			74.526,02
Depósito Mineira	RZ	14.124,85	0,00	0,00	0,00			14.124,85
Depósito Moura	RZ	3.953,75	0,00	0,00	0,00			3.953,75
Depósito Natural	RZ	12,70	0,00	0,00	0,00			12,70
Depósito Nipo	RZ	264.227,77	420,00	4.341,64	3.540,00			272.529,41
Depósito Nivaldo	RZ	735.932,31	10.008,72	2.946,00	3.531,00			752.418,03
Depósito Paladino	RZ	1.696,10	0,00	0,00	0,00			1.696,10
Depósito Pereira	RZ	16.780,47	0,00	0,00	3.021,00			19.801,47
Depósito Rei Bom	RZ	4.117,50	0,00	0,00	0,00			4.117,50
Depósito Rio Jordão	RZ	2.995,90	0,00	0,00	0,00			2.995,90
Depósito Romildo e Piauí	RZ	183,90	0,00	0,00	0,00			183,90
Depósito Santa Rita	RZ	370,40	0,00	0,00	0,00			370,40
Depósito Santo Antônio	RZ	3.196,60	0,00	0,00	0,00			3.196,60
Depósito Só Verduras	RZ	1.304,20	0,00	0,00	0,00			1.304,20

Depósito Taiyo	RZ	197.754,71	925,00	8.541,00	4.219,00			211.439,71
Depósito Tetel	RZ	19.939,20	4.465,00	12.821,96	10.729,00			47.955,16
Depósito Verdão	RZ	474.360,92	8.980,00	1.277,00	3.585,00			488.202,92
Dist. de Bananas Patanal Ltda.	RZ	32.032,00	0,00	0,00	0,00			32.032,00
Dist. de Verduras Okinawa Ltda.	RZ	52.931,98	502,00	0,00	0,00			53.433,98
Distribuidora Cordona de Milho	RZ	20.477,08	130,00	340,00	0,00			20.947,08
Distribuidora de Ovos Josidith	RZ	88,00	0,00	0,00	0,00			88,00
Fruta Forte	RZ	6.586,20	0,00	0,00	0,00			6.586,20
Frutas Douradas	RZ	0,00	460,00	0,00	0,00			460,00
Frutas Tropicais	RZ	12.259,80	499,00	0,00	399,00			13.157,80
Gigantão Comercial de Batatas Ltda.	RZ	5.998,10	0,00	0,00	0,00			5.998,10
Gynpepp	RZ	97.135,41	2.565,00	4.126,00	3.492,00			107.318,41
Horta escola - Município de Goiânia	RZ	120,00	0,00	0,00	0,00			120,00
Hani Alimentos	RZ	0,00	0,00	3.530,00	851,00			4.381,00
Irmãos Haradas Ltda.	RZ	0,00	0,00	0,00	286,00			286,00
Irmãos Garcia Hortifrutigranjeiros Ltda.	RZ	146.892,78	0,00	1.377,00	0,00			148.269,78
JF	RZ	35,10	0,00	0,00	0,00			35,10
Jader Antonio	RZ	913,00	0,00	0,00	0,00			913,00
José Raimunda Olavo Santos Ltda.	RZ	50.677,82	0,00	0,00	0,00			50.677,82
JR Comercial de Frutas	RZ	133.785,79	0,00	0,00	0,00			133.785,79
JM Distribuidora de Bananas	RZ	17.933,40	1.090,00	8.343,00	12.997,00			40.363,40
Kífruta	RZ	983,90	0,00	0,00	0,00			983,90
Kumagai & Arima Ltda.	RZ	56.728,23	45,00	0,00	0,00			56.773,23
Laranja Boa	RZ	18.042,50	0,00	0,00	0,00			18.042,50
Longa Vida	RZ	22.392,80	1.315,00	231,00	230,00			24.168,80
Mais Sabor	RZ	10.368,42	3.296,00	2.546,00	2.201,00			18.411,42
Mamão e Cia	RZ	6.631,20	0,00	0,00	0,00			6.631,20
Nativa Produtos Alimentícios	RZ	14.652,60	230,00	0,00	0,00			14.882,60
Nectafruta	RZ	1.615,00	0,00	0,00	0,00			1.615,00
Perboni & Perboni	RZ	333.941,47	150,00	620,00	0,00			334.711,47
Perboni Frutas Especias	RZ	14.163,09	297,00	0,00	0,00			14.460,09
Perboni S/A Frutas Tropicais	RZ	1.444,50	0,00	0,00	0,00			1.444,50
Primus Comercial de Hortigranjeiros	RZ	3.092,20	0,00	1.647,00	0,00			4.739,20
Ranir Alimentos	RZ	144,70	0,00	0,00	0,00			144,70
Rb Laranjas	RZ	37.722,67	0,00	0,00	0,00			37.722,67
Rei da Pimenta	RZ	224,40	0,00	103,00	0,00			327,40
Rei do Melão / L&R Comércio de Frutas	RZ	4.660,75	0,00	775,00	2.500,00			7.935,75
Saraiva	RZ	260,00	0,00	0,00	0,00			260,00
Só Laranjas Comércio de Cítricos Ltda.	RZ	161.532,59	3.948,00	1.553,00	450,00			167.483,59
Super Horti Comércio de Verduras e Legumes Ltda.	RZ	37.795,50	0,00	1.968,00	0,00			39.763,50
Ta Alimentos	RZ	537,10	0,00	0,00	0,00			537,10
Uto Frutas e Legumes	RZ	180,00	0,00	0,00	0,00			180,00
Viver Frutas	RZ	4.524,92	0,00	0,00	0,00			4.524,92
Vivi Frutas	RZ	9.874,90	0,00	0,00	0,00			9.874,90
W.R.P - Verduras	RZ	51.930,60	0,00	0,00	0,00			51.930,60
WV Distribuidora de Bananas	RZ	112.701,48	0,00	0,00	0,00			112.701,48
SUB-TOTAL ARRECAÇÕES CONCESSIONÁRIOS (KG)	RZ	4.639.449,92	55.438,72	78.622,60	81.036,00	0,00	0,00	4.854.547,24

Item Meta TF: 15.4 / Item Meta PT: 9.9.4

Quantidade em kg de alimentos coletados / arrecadados pelo Banco de Alimentos por Doador

PERMISSIONÁRIOS, PRODUTORES e PESSOA FÍSICA		JUL/2019 A JUL/2023	AGO	SET	OUT	NOV	DEZ	TOTAL
Adriano Rodrigues dos Santos	RZ	1.432,00	0,00	0,00	0,00			1.432,00
Adilson Julio	RZ	0,00	0,00	0,00	550,00			550,00
Aguinaldo	RZ	122,90	0,00	0,00	0,00			122,90
Alex Sousa	RZ	168,20	0,00	0,00	0,00			168,20
Alexandre	RZ	1.150,00	0,00	0,00	0,00			1.150,00
Altair Ferreira Monteiro	RZ	3.293,70	0,00	0,00	0,00			3.293,70
Alves Souza	RZ	3.768,55	0,00	0,00	0,00			3.768,55
Amarildo	RZ	1.053,90	0,00	0,00	0,00			1.053,90
Anderson Clayton Alves dos Santos	RZ	1.597,70	0,00	273,00	0,00			1.870,70
Antônio Amâncio de Carvalho	RZ	7.515,98	0,00	0,00	0,00			7.515,98
Arlindo José Toledo	RZ	13.006,20	1.331,00	358,00	621,00			15.316,20
Carla Dias	RZ	79,80	0,00	0,00	0,00			79,80

Cleiton César Evangelista	RZ	168,00	0,00	0,00	0,00		168,00
Dalny Nunes	RZ	333,00	0,00	0,00	0,00		333,00
Damião	RZ	3.180,30	0,00	0,00	0,00		3.180,30
David José Bento	RZ	26.458,68	4.502,00	1.364,00	6.123,00		38.447,68
Devair	RZ	3.715,86	0,00	0,00	0,00		3.715,86
Diego	RZ	103,00	0,00	0,00	0,00		103,00
Dione Pereira Sousa	RZ	1.012,50	0,00	0,00	0,00		1.012,50
Divino Pereira Passos	RZ	0,00	860,00	0,00	0,00		860,00
Divino Serrano dos Santos	RZ	0,00	0,00	509,00	120,00		629,00
Divino Rodrigues do Nascimento	RZ	0,00	180,00	0,00	0,00		180,00
Divino Vieira de Souza	RZ	8.900,60	0,00	0,00	0,00		8.900,60
Dyone Rodrygues	RZ	1.728,10	0,00	0,00	0,00		1.728,10
Edielson	RZ	918,20	0,00	0,00	0,00		918,20
Ediene	RZ	9.854,46	0,00	200,00	530,00		10.584,46
Edson Rodrigues Tavares	RZ	5.483,42	0,00	230,00	0,00		5.713,42
Edmar Cardoso de Oliveira	RZ	2.655,20	0,00	0,00	0,00		2.655,20
Edimar	RZ	4.224,60	0,00	0,00	0,00		4.224,60
Eduardo	RZ	955,00	0,00	0,00	0,00		955,00
Edivaldo Lopes de Oliveira	RZ	6.338,00	7.874,00	5.138,00	9.394,00		28.744,00
Eleuza Franca de Melo	RZ	688,40	0,00	0,00	0,00		688,40
Esio Bernardes do Vale	RZ	5.987,96	0,00	0,00	0,00		5.987,96
Euler Borges Pinheiro	RZ	99.172,60	9.059,00	5.852,00	7.010,00		121.093,60
Fabio	RZ	790,60	0,00	0,00	0,00		790,60
Francis	RZ	6.895,06	0,00	0,00	0,00		6.895,06
Francisco Silva	RZ	1.235,60	0,00	0,00	0,00		1.235,60
Frutal Bahia	RZ	4.912,00	805,00	1.812,00	651,00		8.180,00
Gaspar Silva	RZ	5.519,31	0,00	0,00	0,00		5.519,31
Geremias da Conceição	RZ	2.539,00	1.070,00	0,00	0,00		3.609,00
Geraldino	RZ	2.317,22	0,00	0,00	0,00		2.317,22
Guilherme Marques	RZ	162,00	0,00	1.582,00	384,00		2.128,00
Greise	RZ	30,20	0,00	0,00	0,00		30,20
Helio Souza	RZ	206,10	0,00	0,00	0,00		206,10
Hellin Barbosa Silva	RZ	321,70	0,00	0,00	0,00		321,70
Helton Correa de Sousa	RZ	1.717,36	0,00	0,00	0,00		1.717,36
Hercicléi Franco	RZ	3.941,00	0,00	0,00	0,00		3.941,00
Hilton Alcides	RZ	427,70	0,00	0,00	0,00		427,70
Israel	RZ	429,00	0,00	0,00	0,00		429,00
Ivan J M	RZ	4.270,70	0,00	0,00	0,00		4.270,70
Jaci Rodrigo Tavares	RZ	227,40	0,00	0,00	0,00		227,40
Jair Pinheiro	RZ	25.150,22	0,00	0,00	0,00		25.150,22
Jair Pires	RZ	45.314,15	0,00	0,00	0,00		45.314,15
Jean	RZ	396,00	0,00	0,00	0,00		396,00
Jeová	RZ	287,70	0,00	0,00	0,00		287,70
Jeová Foriando	RZ	2.532,65	0,00	0,00	0,00		2.532,65
Jeremias da Conceição Lopes	RZ	125.069,97	0,00	0,00	0,00		125.069,97
Jhony da Silva	RZ	159,40	0,00	0,00	0,00		159,40
João Divino Alves Pereira	RZ	99.751,23	105,00	1.485,00	1.137,00		102.478,23
João Filho	RZ	983,63	0,00	0,00	0,00		983,63
João José de Souza	RZ	2.589,70	0,00	0,00	0,00		2.589,70
João Rael	RZ	84,10	0,00	0,00	0,00		84,10
João Rodrigues da Silva Filho	RZ	2.480,43	0,00	0,00	0,00		2.480,43
Jonas	RZ	104,70	0,00	0,00	0,00		104,70
Joniston Silva	RZ	592,10	0,00	0,00	0,00		592,10
José Abreu	RZ	260,20	0,00	0,00	0,00		260,20
Jose Carlos	RZ	81,30	0,00	0,00	0,00		81,30
José Eduardo Thomas Etto	RZ	1.133,50	0,00	400,00	0,00		1.533,50
José Eduardo Trindade	RZ	4.316,60	0,00	0,00	0,00		4.316,60
José Pereira de Jesus	RZ	2.173,60	0,00	0,00	0,00		2.173,60
José Toledo	RZ	348,64	0,00	0,00	0,00		348,64
Juscelino Alves Pereira	RZ	0,00	161,00	2071,00	0,00		2.232,00
Kassio	RZ	2.245,80	0,00	0,00	0,00		2.245,80
Kesio Bernades	RZ	394,20	0,00	0,00	0,00		394,20
Leandro Souza	RZ	5.694,91	0,00	0,00	0,00		5.694,91
Lázaro Vilmondés	RZ	0,00	0,00	67,00	1.052,00		1.119,00

Lidia	RZ	182,20	0,00	0,00	0,00		182,20
Lindomar Pereira da Silva	RZ	1.106,30	0,00	0,00	0,00		1.106,30
Lorivan Ferreira	RZ	1.018,50	0,00	0,00	0,00		1.018,50
Lucimar Nogueira Monteiro	RZ	958,60	0,00	0,00	0,00		958,60
Luismar Pereira Cardoso	RZ	497,56	0,00	0,00	0,00		497,56
Luiz Camargo	RZ	107,60	0,00	0,00	0,00		107,60
Luiz Cardoso	RZ	46,90	0,00	0,00	0,00		46,90
Luiz Matheus	RZ	987,20	0,00	0,00	660,00		1.647,20
Luzia Pereira	RZ	55,40	0,00	0,00	0,00		55,40
Lydiany Uchoa	RZ	455,70	0,00	0,00	0,00		455,70
Manuel	RZ	146,90	0,00	0,00	0,00		146,90
Marcio	RZ	1.799,72	0,00	0,00	0,00		1.799,72
Marcos Maurilio	RZ	2.626,84	0,00	0,00	0,00		2.626,84
Maria Landia de Matos Reis da Silva	RZ	23,80	0,00	0,00	0,00		23,80
Mauricio Pereira dos Santos	RZ	8.149,42	0,00	0,00	0,00		8.149,42
Maurício Wesley	RZ	804,60	0,00	0,00	0,00		804,60
Medeiros	RZ	380,20	0,00	0,00	0,00		380,20
Nario Alves	RZ	603,70	0,00	0,00	0,00		603,70
Natal Francisco Vieira	RZ	1.006,48	0,00	0,00	0,00		1.006,48
Neide	RZ	18,70	0,00	0,00	0,00		18,70
Odison Marques Junior	RZ	2.976,20	0,00	0,00	0,00		2.976,20
Oswaldo Alves	RZ	4.182,40	2.805,00	928,00	922,00		8.837,40
Paulita	RZ	506,30	0,00	0,00	0,00		506,30
Paulo Cardoso da Silva	RZ	2.442,07	0,00	0,00	0,00		2.442,07
Paulo Roberto Alvez	RZ	2.709,00	0,00	0,00	0,00		2.709,00
Pedro	RZ	823,06	200,00	0,00	0,00		1.023,06
Peninha Pereira Pinto	RZ	1.132,30	0,00	0,00	0,00		1.132,30
Raimundo	RZ	12,10	0,00	0,00	0,00		12,10
Reinaldo Pereira dos Santos	RZ	4.498,70	0,00	0,00	951,00		5.449,70
Renato Alvez	RZ	1.576,10	0,00	0,00	0,00		1.576,10
Roberto Chaves Silva	RZ	289,40	0,00	0,00	0,00		289,40
Roberto Kennidy	RZ	1.123,30	0,00	0,00	0,00		1.123,30
Robson Moreira	RZ	1.585,60	0,00	0,00	0,00		1.585,60
Rodrigo	RZ	190,00	0,00	0,00	0,00		190,00
Rogério Rodrigues	RZ	1.099,20	0,00	0,00	0,00		1.099,20
Salvador Rodrigues	RZ	196,90	0,00	0,00	0,00		196,90
Samuel	RZ	6,50	0,00	0,00	0,00		6,50
Sandoval Queiroz	RZ	281,00	0,00	0,00	0,00		281,00
Sandro Rocha	RZ	21,00	0,00	0,00	0,00		21,00
Sebastião da Ressurreição	RZ	1.240,75	0,00	0,00	0,00		1.240,75
Sergio Henrique S. Silva	RZ	9.390,84	0,00	242,00	1.734,00		11.366,84
Sérgio Pires	RZ	4.781,80	0,00	0,00	0,00		4.781,80
Silvana Alves	RZ	164.237,03	0,00	0,00	0,00		164.237,03
Silvio Select	RZ	916,38	0,00	0,00	0,00		916,38
Sonia	RZ	17,90	0,00	0,00	0,00		17,90
Uedino Caetano Leas	RZ	0,00	140,00	0,00	0,00		140,00
Valdeir Francisco Ferreira	RZ	98,10	0,00	0,00	0,00		98,10
Valmir Antonio Gonçalves	RZ	191,50	0,00	0,00	0,00		191,50
Valquiria Pereira Soares	RZ	3.898,30	0,00	0,00	0,00		3.898,30
Valtenes Alvez	RZ	841,00	0,00	0,00	0,00		841,00
Vanderley Cordeiro	RZ	1.513,10	0,00	0,00	0,00		1.513,10
Vergilho Marco Faria	RZ	588,60	0,00	0,00	0,00		588,60
Waderson Wagen	RZ	539,60	0,00	0,00	0,00		539,60
Walter Nunes da Costa	RZ	0,00	324,00	33,00	0,00		357,00
Thyago Henrique	RZ	739,00	0,00	0,00	0,00		739,00
Weliton	RZ	141,20	0,00	0,00	0,00		141,20
Wendel Nogueira	RZ	46,90	0,00	0,00	0,00		46,90
Batista	RZ	138,10	0,00	0,00	0,00		138,10
Alexandre	RZ	517,90	0,00	0,00	0,00		517,90
Vilma	RZ	911,27	0,00	0,00	0,00		911,27
Sidney	RZ	1.702,40	0,00	0,00	0,00		1.702,40
Werison Rodrigues Tavares	RZ	8.075,70	0,00	513,00	306,20		8.894,90
Wesley Ferreira Rodrigues	RZ	207.416,77	0,00	18.040,00	15.503,00		240.959,77
Wesley Faria Garcia	RZ	0,00	458,00	0,00	0,00		458,00

Whenik Oliveira	RZ	11,50	0,00	0,00	0,00			11,50
Willia Alvez da Costa	RZ	3.916,50	2.790,00	728,50	0,00			7.435,00
William Rose de Araujo	RZ	660,00	0,00	0,00	0,00			660,00
SUB-TOTAL ARRECADAÇÕES PERMISSONÁRIOS E PRODUTORES (KG)	RZ	1.032.313,08	32.664,00	41.825,50	47.648,20	0,00	0,00	1.154.450,78
TOTAL ARRECADAÇÕES (KG)	RZ	5.671.763,00	88.102,72	120.448,10	128.684,20	0,00	0,00	6.008.998,02

7. DESCRITIVO DAS DEMAIS ATIVIDADES

Item Meta TF: - / Item Meta PT: 9.9

Atividades relevantes por área técnica e/ou geral desenvolvidas na unidade (conforme Plano de Trabalho):

7.1 Continuidade ao cadastramento das entidades sociais atendidas. De acordo com a Resolução OVG nº 002/2019, "as instituições deverão realizar a atualização de cadastro anualmente". A equipe da Gerência do Banco de Alimentos (GBA) está realizando visitas técnicas às entidades sociais conforme orientação da Resolução.

7.2 Neste mês, foram atendidas 20 famílias em situação de vulnerabilidade direcionadas pela CEASA. O mapeamento das famílias que coletam alimentos nos contêineres de lixo no interior da CEASA é feito regularmente.

7.3 O Serviço Social realizou neste mês:

- 101 atendimentos / assessoria às entidades cadastradas. Os atendimentos aconteceram de forma presencial e contato telefônico;
- 4.735 atendimentos às famílias cadastradas para retirarem frutas e verduras no Banco de Alimentos de forma presencial e realização de contato telefônico. Destes, 117 atendimentos foram emergenciais e realizados com retirada imediata da cesta, de segunda a sexta-feira, sendo 10 encaminhados pela CEASA, 12 pela Gerência de Benefícios Sociais (GBS/OVG), 42 pelo Centro de Referência de Assistência Social (CRAS/NAS), 3 pelo Centro de Atenção Psicossocial (CAPS) e 50 de forma espontânea;
- 102 novos cadastros de famílias que vieram por busca espontânea e/ou encaminhadas por outras entidades para receberem frutas e verduras. Destas, 26 famílias foram encaminhadas via CEASA, 10 famílias encaminhadas via Gerência de Benefícios Sociais (GBS/OVG), 43 famílias encaminhadas via Centro de Referência de Assistência Social (CRAS), 3 via Centro de Atenção Psicossocial (CAPS) e 20 de forma espontânea.

Em relação às doações, destacamos que a prioridade é atender a todos que procuram e se enquadram nos critérios do Programa Banco de Alimentos. Assim, as cestas para as famílias sofrem variação em quantidade (padrão de 15-20 kg), conforme os alimentos que são coletados na CEASA. Neste sentido, sempre que temos a diminuição ou aumento da coleta, a quantidade de alimentos da cesta sofre a mesma oscilação, mantendo a quantidade mínima para atender a necessidade nutricional das famílias. Além disso, os alimentos in natura são complementados com a entrega de kits de Mix do Bem e frutas desidratadas. O mesmo protocolo é seguido para as entidades sociais, o volume de alimento doado aumenta ou diminui conforme a coleta realizada.

7.4 Neste mês, as capacitações para famílias tiveram como tema o Dia das Crianças, com uma atividade lúdica para as crianças que estavam acompanhando seus responsáveis na distribuição semanal das cestas de hortifrúteis. Outra capacitação realizada com os beneficiários e colaboradores foi alusiva ao Dia Mundial da Alimentação, que é celebrado no dia 16 de outubro. Também, foi realizada a capacitação da temática "Outubro Rosa", com o objetivo de conscientizar sobre a importância da prevenção contra o câncer de mama.

7.5 Nas capacitações para as entidades, foram trabalhados temas seguindo a proposta de capacitação continuada sobre a forma segura de transportar os alimentos.

7.6 Seguimos com a parceria com a Gerência de Voluntariado e Parcerias Sociais (GPVS) para acolhimento de voluntários que auxiliem nas atividades diárias da unidade.

Impactos das atividades desenvolvidas (conforme Plano de Trabalho):

7.1 O sistema de gestão, que possibilita o cadastramento on-line, trouxe muitos benefícios para o melhor controle das informações das entidades sociais. Além disso, por não utilizar papel, colabora para a redução de impacto ambiental. Assim, todas as ações buscaram apoiar e fortalecer a rede socioassistencial. A integração do Sistema de Gestão Integrada (SGI) teve o objetivo de unificar o sistema para cadastro, monitoramento e controle das entidades sociais atendidas pela OVG, independente da unidade gerencial que realiza o atendimento e está em funcionamento desde o mês de novembro/2022.

O cadastramento de famílias tem acontecido de maneira contínua de segunda a sexta-feira. É importante ressaltar que a família atendida pela equipe de assistência social retira os alimentos no momento em que foi feito seu cadastro e já é orientada a buscar na semana subsequente, em dias pré-determinados (terças, quartas e sextas-feiras).

7.2 Diariamente, realizamos a promoção da segurança alimentar e nutricional ao atender famílias vulneráveis que coletam alimentos impróprios para o consumo nos contêineres de lixo da CEASA. Além de receber os alimentos, elas passaram por atendimento e avaliação com assistente social e receberam os encaminhamentos necessários à rede socioassistencial, conforme suas necessidades.

7.3 O trabalho de articulação com a rede socioassistencial é realizado continuamente pelo Serviço Social e possibilita que as famílias atendidas tenham acesso aos demais serviços setoriais, contribuindo para o usufruto de direitos sociais. O trabalho para diminuir as desigualdades sociais e ajudar as populações vulneráveis a buscarem seus direitos tem sido uma busca constante da equipe de Assistentes Sociais da OVG.

7.4 As ações de capacitação desenvolvidas para as famílias e entidades sociais foram:

- 1) Realizada uma ação lúdica em comemoração ao Dia das Crianças com aquelas que estavam acompanhando seus responsáveis na distribuição semanal das cestas de hortifrúteis. Para realizar a atividade, a equipe escolheu trabalhar com frutas, por serem ricas em vitaminas, minerais, fibras e antioxidantes, componentes essenciais para uma dieta equilibrada e reconhecidas por proporcionar os nutrientes necessários para o crescimento e desenvolvimento saudável, conforme orienta e informa o Ministério da Saúde em seu Guia Alimentar para a População Brasileira de 2014. Partindo disto, durante a dinâmica, em um primeiro momento foram vendados os olhos das crianças e oferecidas banana, mamão, manga e maçã para que pudessem experimentá-las e tentar adivinhar quais tinham comido. Visando identificar quais frutas as crianças tinham mais familiaridade, suas preferências e as que eram consumidas frequentemente, a atividade também buscou atuar na promoção de escolhas alimentares mais saudáveis desde a infância, contribuindo para um melhor desenvolvimento e bem-estar. Ao final, a ação capacitou 19 crianças;
- 2) Foi realizada uma capacitação com os colaboradores e beneficiários da unidade em alusão ao Dia Mundial da Alimentação, celebrado dia 16. A data foi criada pela Organização das Nações Unidas para a Alimentação e Agricultura (FAO), em 1981, com o objetivo de promover reflexões sobre os problemas relacionados a alimentação e nutrição, buscando também a elaboração de medidas efetivas para combatê-los. Desta forma, a atividade contou com uma apresentação sobre a escala de processamento dos alimentos, comparando a quantidade de óleo, sal e gordura presentes em alguns alimentos consumidos frequentemente pelos colaboradores e beneficiários. Em somatória, realizou também uma dinâmica comparativa entre a montagem de um prato que os participantes estão acostumados a se alimentar e a elaboração e montagem de um prato saudável. Ao final da ação, como incentivo ao consumo de alimentos saudáveis, foram distribuídas para as crianças salada de frutas e pipoca. A ação capacitou 6 colaboradores e 40 beneficiários;

3) Foi realizada uma capacitação com a temática Outubro Rosa, que trata de um movimento internacional, criado em 1990, com o objetivo de conscientizar sobre a prevenção ao câncer de mama. Assim, durante todo o mês de outubro, são realizadas diversas ações para compartilhar informações e promover o autocuidado e o maior acesso a serviços de diagnóstico e de tratamento, a fim de contribuir para a redução da mortalidade. Nesse sentido, cabe destacar que, durante os atendimentos do Banco de Alimentos, foram identificadas várias beneficiárias e beneficiários com vários tipos e estágios de câncer, demonstrando a necessidade de orientar sobre a importância do diagnóstico precoce e dos cuidados com a saúde. Partindo desse contexto, a ação contou com um momento expositivo, em que foram abordados: o que é o "Outubro Rosa"; como a nutrição pode ajudar no tratamento do câncer; e quais práticas de autocuidado podem auxiliar no tratamento. Posteriormente, foram feitas perguntas sobre mitos e verdades relacionadas ao câncer. Para finalizar, foram servidos alimentos que auxiliam no tratamento. A ação capacitou 2 colaboradores e 8 beneficiários.


7.5 A ação de capacitação desenvolvidas para as entidades foi:

1) Forma segura de transportar os alimentos. Foi elaborado um folder e demonstrada que a eficácia da operação está intrinsecamente ligada à escolha responsável dos materiais utilizados para a retirada dos alimentos na unidade. Materiais inadequados, como caixas de papelão e sacos de lixo, podem comprometer a qualidade e a segurança dos produtos alimentares, aumentando o risco de contaminação e deterioração. Durante a distribuição dos kits dos alimentos, foi entregue e explicado o conteúdo do folder para garantir que as entidades compreendam adequadamente as orientações. A ação capacitou 24 entidades.

7.6 Em articulação com a Gerência de Voluntariado e Parcerias Sociais (GVPS), o Banco de Alimentos recebeu voluntários para auxiliarem nas atividades. A iniciativa, que propõe agregar e estimular a rede de voluntariado e permitir que as pessoas façam parte do processo de levar alimentação digna e segura para quem mais precisa, neste mês de outubro recebeu 02 voluntários que atuaram na etapa do empacotamento do Mix do Bem, no porcionamento e pesagem das frutas desidratadas.

TF: Termo de Fomento; PT: Plano de Trabalho; PR: Programado conforme Plano de Trabalho; RZ: Realizado; % Percentual de execução alcançado até o momento.

Goiânia, outubro de 2023.


Lainon Moreira de Medeiros
Gerente do Banco de Alimentos em substituição
(Portaria nº 477/2023-DIGER)

RELAÇÃO DE ENTIDADES SOCIAIS CADASTRADAS MENSALMENTE
NO PROGRAMA BANCO DE ALIMENTOS

Item Meta TF: 15.1 / Item Meta PT: 9.9.2

Mês	Cidade	Bairro	Qtde.	Entidades cadastradas para o Programa de Aquisição de Alimentos Estadual (PAA)
ago/20	-	-	-	-
set/20	-	-	-	-
out/20	Cristalina		1	Associação São Vicente de Paulo
	Formosa		2	Obras Sociais da Diocese de Formosa
	Goiandira		3	Asilo São Vicente de Paulo de Goiandira
			4	Instituição de Amparo e Aprendizagem ao Menor Carente - IAAMEC
	Guapó		5	Centro de Tratamento Espiritual Bezerra de Menezes
	Iporá		6	Casa dos Deficientes de Iporá
	Luziânia		7	Casa de Acolhida São Vicente de Paulo
	Morrinhos		8	Fundação de Assistência Social Betuel
	Novo Gama		9	Ilé Omin Asé Ogun Oniré
	Petrolina de Goiás		10	Lar do Ancião
	Pires do Rio		11	Formação Integral para Menores - FIMC
	Posse		12	APAE Bruno Borges da Conceição
	Quirinópolis		13	Associação Amigos Portadores de Câncer de Quirinópolis
	Rio Verde		14	Centro de Recuperação Recanto de Paz
	Rio Verde		15	Comunidade Terapêutica Gênese
	Santa Rita do Araguaia		16	Instituição de Longa Permanência Lar Feliz
	São Miguel do Araguaia		17	Associação de Pais e Amigos dos Excepcionais de São Miguel do Araguaia - APAE
	Senador Canedo		18	De mãos Dadas Pela Vida - MPV
	Trindade		19	Obras Sociais da Casa da Fraternidade Irmã Scheila
	Uruaçu		20	Obras Sociais da Diocese de Uruaçu
	Uruana		21	Lar São Vicente de Paula
	Valparaíso		22	Instituto Anjos de Rua
nov/20	Goianira		1	Fraternidade Espírita Luz e Caridade
	Iporá		2	Seara de Luz
	Morrinhos		3	Fundação de Assistência Social Betuel
	Porangatu		4	São Vicente de Paulo VI
dez/20	Goiatuba		1	Grupo Espírita da Paz
	Iporá		2	Casa dos Deficientes
	Doverlândia		3	Centro Espírita Santinha Campos
	Fazenda Nova		4	Associação de Idosos
	Hidrolândia		5	Lar Maria de Nazaré
	Valparaíso		6	Vem Viver
	Araguapaz		7	Fundo Municipal de Direito do Idoso
	Campestre de Goiás		8	Associação do Bem Estar de Campestre de Goiás
	Barro Alto		9	Associação dos Parceiros da Arte Cultural de Barro Alto - APAC
	Flores de Goiás		10	Associação das Mulheres Prod. Rurais do Bom Sucesso - Amrabons
jan/21	Aurilândia		1	Obra Social Nossa Senhora da Glória Fazenda da Esperança
	Aragoiânia		2	Associação Centro de Referência Raio de Sol
	Uirapuru		4	Associação de Pais e Alunos da Escola Família Agrícola de Uirapuru
	Santo Antônio do Descoberto		4	Associação de Apoio à Saúde do Idoso, Pessoa com Deficiência e Comunidade Carente
	Silvânia		5	Centro Terapêutico Fica Vivo
fev/21	-	-	-	-
mar/21	-	-	-	-
abr/21	-	-	-	-
mai/21	-	-	-	-
jun/21	-	-	-	-
jul/21	-	-	-	-
ago/21	-	-	-	-
set/21	-	-	-	-
out/21	-	-	-	-
nov/21	-	-	-	-
dez/21	-	-	-	-

Mês	Cidade	Bairro	Qtde.	Entidades cadastradas para o Programa de Aquisição de Alimentos Estadual (PAA)
jan/22	-	-	-	-
fev/22	-	-	-	-
mar/22	-	-	-	-
abr/22	-	-	-	-
mai/22	-	-	-	-
jun/22	-	-	-	-
jul/22	-	-	-	-
ago/22	-	-	-	-
set/22	-	-	-	-
out/22	-	-	-	-
nov/22	-	-	-	-
dez/22	-	-	-	-
jan/23	-	-	-	-
fev/23	-	-	-	-
mar/23	-	-	-	-
abr/23	-	-	-	-
mai/23	-	-	-	-
jun/23	-	-	-	-
jul/23	-	-	-	-
ago/23	Águas Lindas de Goiás		1	Associação de Apoio à Saúde da Pessoa Carente
			2	Centro de Referência de Assistência Social - CRAS
	Alexânia		3	Centro de Referência de Assistência Social - CRAS
	Aloândia		4	Centro de Referência de Assistência Social - CRAS
	Alto Paraíso de Goiás		5	Centro de Referência de Assistência Social - CRAS
	Alvorada do Norte		6	Centro de Referência de Assistência Social - CRAS
			7	Casa da Criança de Anápolis
	Anápolis		8	Abrigo dos Velhos Prof Nicephoro Pereira da Silva
			9	Abrigo Evangélico Jesus Cristo é o Senhor
			10	Lar São Vicente de Paulo de Anicuns
	Anicuns		10	Lar São Vicente de Paulo de Anicuns
	Aparecida de Goiânia		11	Instituto Abrigo Coração de Jesus - ECOVAM
	Aragoiânia		12	Núcleo Bem-te-vi
			13	Centro de Referência de Assistência Social - CRAS
	Araguapaz		14	Centro de Referência de Assistência Social - CRAS
			15	Obra Social Nossa Senhora da Glória Fazenda da Esperança
	Aurilândia		16	Associação Apóstolo Santana
			17	Centro de Referência de Assistência Social - CRAS
			18	Centro de Referência de Assistência Social - CRAS
	Baliza		18	Centro de Referência de Assistência Social - CRAS
	Bom Jesus de Goiás		19	Centro de Referência de Assistência Social - CRAS
	Bonfinópolis		20	Centro de Referência de Assistência Social - CRAS
	Buriti Alegre		21	Centro de Referência de Assistência Social - CRAS
	Cachoeira Alta		22	Centro de Referência de Assistência Social - CRAS
	Caçu		23	Centro de Referência de Assistência Social - CRAS
			24	Grupo de Assistidos do Confrade Zé Boizim
	Caiapônia		25	Centro de Referência de Assistência Social - CRAS
			26	Centro de Referência de Assistência Social - CRAS
	Campestre de Goiás		26	Centro de Referência de Assistência Social - CRAS
	Campo Limpo de Goiás		27	Centro de Referência de Assistência Social - CRAS
	Campos Verdes		28	Centro de Referência de Assistência Social - CRAS
	Carmo do Rio Verde		29	Centro de Referência de Assistência Social - CRAS
	Cavalcante		30	Centro de Referência de Assistência Social - CRAS
			31	Unidade Vicentina de Ceres
	Ceres		31	Unidade Vicentina de Ceres
	Cezarina		32	Centro de Referência de Assistência Social - CRAS
			33	Centro de Referência de Assistência Social - CRAS
	Cidade Ocidental		34	Centro de Referência de Assistência Social - CRAS
	Cocalzinho de Goiás		35	Centro de Referência de Assistência Social - CRAS
	Cristalina		36	Associação São Vicente de Paulo Conferência São Sebastião
			37	Associação de Pais e Amigos dos Excepcionais - APAE de Cristalina
	Cristianópolis		38	Centro de Referência de Assistência Social - CRAS
	Crixás		39	Associação de Pais e Amigos dos Excepcionais - APAE de Crixás
			40	Centro de Referência de Assistência Social - CRAS
	Damianópolis		40	Centro de Referência de Assistência Social - CRAS
	Divinópolis de Goiás		41	Centro de Referência de Assistência Social - CRAS
			42	Associação Regional de Combate ao Câncer de Doverlândia
	Doverlândia		43	Centro de Referência de Assistência Social - CRAS
			44	Lar do Idoso Dona Leontina Gobby Cunha
	Faina		44	Lar do Idoso Dona Leontina Gobby Cunha
	Fazenda Nova		45	Centro de Referência de Assistência Social - CRAS
			46	Associação dos Idosos de Fazenda Nova
	Firminópolis		47	Centro de Referência de Assistência Social - CRAS
	Flores de Goiás		48	Centro de Referência de Assistência Social - CRAS
		49	Lar São José de Formosa	
Formosa		50	Obras Sociais da Diocese de Formosa	
		51	Centro de Referência de Assistência Social - CRAS	
		52	Associação Instituto Social Kairós	
Goianésia		53	Centro de Referência de Assistência Social - CRAS	
		54	Comunidade Terapêutica Projeto Luz que Liberta - ABVIDA	
Goianésia		53	Centro de Referência de Assistência Social - CRAS	
Goianésia		54	Comunidade Terapêutica Projeto Luz que Liberta - ABVIDA	

ago/23	Goiás		55	Obras Sociais da Diocese de Goiás
	Goiatuba		56	Centro de Referência de Assistência Social - CRAS
	Gouvelândia		57	Centro de Referência de Assistência Social - CRAS
	Guapó		58	Centro de Referência de Assistência Social - CRAS
	Guaraíta		59	Centro de Referência de Assistência Social - CRAS
	Heitorai		60	Centro de Referência de Assistência Social - CRAS
	Hidrolândia		61	CEPMG Prof. Augusta Machado
	Iaciara		62	Centro de Referência de Assistência Social - CRAS
	Inaciolândia		63	Centro de Referência de Assistência Social - CRAS
	Ipameri		64	Abrigo Filantrópico Alfredo Júlio
			65	Associação Pestalozzi de Ipameri
			66	Associação Adelino de Carvalho
			67	Centro de Referência de Assistência Social - CRAS
	Iporá		68	Desafio Jovem de Iporá
	Itaberaí		69	Associação Pestalozzi de Itaberaí
			70	Centro de Referência de Assistência Social - CRAS
	Itajá		71	Centro de Referência de Assistência Social - CRAS
	Itapuranga		72	Associação Beneficente Nova Aliança - Lar da Melhor Idade - ABNAI
			73	Associação Popular de Saúde de Itapuranga
	Itarumã		74	Centro de Referência de Assistência Social - CRAS
	Jandaia		75	Centro de Referência de Assistência Social - CRAS
	Jaraguá		76	Centro de Referência de Assistência Social - CRAS
	Jataí		77	Associação Beneficente Albergue São Vicente de Paulo
			78	Centro de Referência de Assistência Social - CRAS
	Jussara		79	Lar Beneficente Bom Jesus
	Lagoa Santa		80	Centro de Referência de Assistência Social - CRAS
	Luziânia		81	Associação dos Deficientes Físicos de Luziânia
			82	Centro de Referência de Assistência Social - CRAS
	Mairipotaba		83	Centro de Referência de Assistência Social - CRAS
	Matrinchã		84	Centro de Referência de Assistência Social - CRAS
	Minaçu		85	Sociedade Beneficente São Francisco de Assis
			86	Associação de Pais e Amigos dos Excepcionais de Minaçu
			87	Associação dos Aposentados e Pensionistas de Minaçu
			88	Centro de Referência de Assistência Social - CRAS
	Mineiros		89	Associação de Voluntários no Combate ao Câncer de Mineiros
			90	Centro de Referência de Assistência Social - CRAS
	Moiporá		91	Centro de Referência de Assistência Social - CRAS
	Monte Alegre de Goiás		92	Centro de Referência de Assistência Social - CRAS
			93	Centro Espírita Luz e Caridade
			94	Associação Morrinhense de Proteção, Acolhimento e Reintegração Social
			95	Fundação de Assistência Social Betel
			96	Casa da Amizade de Morrinhos
		97	Centro de Referência de Assistência Social - CRAS	
	Mossâmedes		98	Centro de Referência de Assistência Social - CRAS
	Mozarlândia		99	Centro de Referência de Assistência Social - CRAS
	Mutunópolis		100	Centro de Referência de Assistência Social - CRAS
	Nerópolis		101	Lar São Vicente de Paulo do Centro Espírita Luz e Caridade
	Niquelândia		102	Associação Solidária do Estado de Goiás
	Nova América		103	Centro de Referência de Assistência Social - CRAS
	Nova Roma		104	Centro de Referência de Assistência Social - CRAS
	Nova Veneza		105	Associação Recanto Mais Saúde - Centro Geriátrico
	Novo Gama		106	Centro de Referência de Assistência Social - CRAS
	Orizona		107	Associação dos Idosos da Comunidade de Firmeza e Adjacentes
			108	Centro de Recuperação de Alcoólatras de Palmeiras de Goiás
			109	Associação de Pais e Amigos dos Excepcionais de Palmeiras de Goiás
			110	Centro de Referência de Assistência Social - CRAS
	Palminópolis		111	Centro de Referência de Assistência Social - CRAS
	Panamá		112	Centro de Referência de Assistência Social - CRAS
	Paranaiguara		113	Centro de Referência de Assistência Social - CRAS
	Perolândia		114	Centro de Referência de Assistência Social - CRAS
	Petrolina de Goiás		115	Petrolina Rede Solidária
	Piracanjuba		116	Centro de Referência de Assistência Social - CRAS
			117	Associação dos Moradores de São Gabriel
			118	Instituto Voz da Comunidade
			119	Associação de Pais e Amigos dos Excepcionais de Planaltina
			120	Igreja Assembleia de Deus Ministério Videira
	Pontalina		121	Obra Unida A Sociedade São Vicente de Paulo
	Porangatu		122	Centro de Referência de Assistência Social - CRAS
	Porteirão		123	Centro de Referência de Assistência Social - CRAS
	Posse		124	Centro de Referência de Assistência Social - CRAS
	Professor Jamil		125	Associação Beneficente Projeto Luz
	Quirinópolis		126	Centro de Referência de Assistência Social - CRAS
	Rialma		127	Centro de Referência de Assistência Social - CRAS
	Sanclerlândia		128	Centro de Referência de Assistência Social - CRAS
	Santa Isabel		129	Centro de Referência de Assistência Social - CRAS
	Santa Rita do Araguaia		130	Centro de Referência de Assistência Social - CRAS

ago/23	Santo Antônio do Descoberto		131	Associação de Idosos e Pessoas Carentes de Santo Antônio do Descoberto - ASIPEC/SAD
	São Domingos		132	Centro de Referência de Assistência Social - CRAS
	São João d'Aliança		133	Centro de Referência de Assistência Social - CRAS
	São Luís de Montes Belos		134	Conferência São Vicente de Paulo Lar Vicentino
			135	Centro de Referência de Assistência Social - CRAS
	São Luiz do Norte		136	Centro de Referência de Assistência Social - CRAS
	São Miguel do Araguaia		137	Centro de Referência de Assistência Social - CRAS
	Senador Canedo		138	Associação de Assistência a Alcoólatras e Tox. GT Goiás sem Drogas
			139	Associação Recanto do Sonho Lar para Idosos
			140	Secretaria Municipal de Agricultura e Abastecimento de Senador Canedo - SEMAB
	Silvânia		141	Lar de Idosos de Silvânia
			142	Centro Terapêutico Fica Vivo
			143	Associação de Pais e Amigos dos Excepcionais de Silvânia
	Simolândia		144	Centro de Referência de Assistência Social - CRAS
	Sítio d'Abadia		145	Centro de Referência de Assistência Social - CRAS
	Teresina de Goiás		146	Centro de Referência de Assistência Social - CRAS
	Trindade		147	Vila São José Bento Cottolengo
			148	Centro Social Redentorista São Clemente
	Trombas		149	Centro de Referência de Assistência Social - CRAS
	Uirapuru		150	Centro de Referência de Assistência Social - CRAS
Uruana		151	Lar São Vicente de Paulo de Uruana	
Valparaíso de Goiás		152	Centro de Referência de Assistência Social - CRAS	
Varjão		153	Centro de Referência de Assistência Social - CRAS	
Vianópolis		154	Lar dos Idosos de Vianópolis	
Vila Boa		155	Centro de Referência de Assistência Social - CRAS	
Vila Propício		156	Centro de Referência de Assistência Social - CRAS	
Observação:				
- Os cadastros dos Centros de Referência da Assistência Social (CRAS) foram feitos através da SEAPA, via ofício. Os equipamentos públicos irão receber os alimentos dos agricultores e distribuir para as famílias cadastradas.				
- A Secretaria Municipal de Agricultura e Abastecimento de Senador Canedo (SEMAB), conforme Processo SEI nº 202317647003382, também irá receber os alimentos dos agricultores e fazer a distribuição para as famílias.				
set/23	-	-	-	-
out/23	-	-	-	-

FOTOS - OUTUBRO 2023



Distribuição para as Famílias.



Distribuição para as Entidades Sociais.



Doações recebidas no mês de Outubro.



Capacitação com os beneficiários: Dia das Crianças.



Capacitação com os beneficiários e colaboradores: Dia Mundial da Alimentação.



Capacitação com os beneficiários e colaboradores: Outubro Rosa.



Capacitação com as Entidades: Forma Segura de Transportar os Alimentos.



Visitas Técnicas: Famílias e Entidades.



Ação OVG Perto de Você em Bela Vista, Caldas Novas e Catalão.



Participação na 3ª Edição da Festa do Pequi, organizada pela CEASA.



Produção de Vídeo Institucional no Banco de Alimentos.



Ação em comemoração ao Dia Das Crianças para famílias em Aparecida de Goiânia.