



RELATÓRIO PRESTAÇÃO DE CONTAS PAGAS CONTRATO DE GESTÃO 001/2011 SEAD/OVG



ORGANIZAÇÃO
DAS VOLUNTÁRIAS
DE GOIÁS

faz
bem
fazer
o bem





DEMONSTRATIVO DA MOVIMENTAÇÃO FINANCEIRA NO PERÍODO

	Tipo de Conta	DESCRIÇÃO	Valor em R\$
CONTA 45005-7 - TESOURO			
<i>31/12/2022</i>			
		Saldo da Conta Corrente	R\$ 42.841,06
		Saldo da Conta Aplicação - Investimento	R\$ 30.712.622,77
		SALDO TOTAL EM 31/12/2022	R\$ 30.755.463,83
RECEITA - REPASSES - CONTRATO DE GESTÃO		R\$ 110.675.185,77	
Tesouro		R\$ 110.675.185,77	
RECEITA - OUTRAS ENTRADAS		R\$ 138.958,34	
Tesouro		R\$ 138.958,34	
RECEITA - RENDIMENTOS DE APLICAÇÃO BRADESCO		R\$ 3.831.041,40	
Rendimento de aplicação - Tesouro		R\$ 3.831.041,40	
RECEITA - RECUPERAÇÃO DE DESPESAS		R\$ 1.148.124,42	
Recuperação de despesas - Tesouro		R\$ 1.148.124,42	
DESPESA - TOTAL DAS DESPESAS DO PERÍODO (-)		R\$ 86.996.425,35	
Despesas corrente, investimento, pessoal, ação bolsa e restaurante e outras despesas a recuperar		R\$ 86.996.425,35	
DEVOLUÇÃO		R\$ 7.616,60	
Transferência para conta 45062-6 (TARE 0,3%) ref. ao depósito errôneo nesta, da multa contratual da empresa WM BORGES		R\$ 870,00	
Devolução de recurso referente ao ao repasse a maior para folha de pagamento e encargos relativo ao mês de dezembro/2022		R\$ 5.146,60	
Devolução de recurso referente ao repasse de recurso do CISF manutenção do mês de dezembro/2022 solicitado a maior.		R\$ 600,00	
Devolução de recurso repassado a maior referente a folha de pagamento do mês de abril/2023		R\$ 1.000,00	
TARIFA BANCÁRIA		R\$ 40,10	
Tarifa bancária cheque valor superior		R\$ 40,10	
TRANSFERÊNCIA ENTRE CONTAS		R\$ 1.800,00	
Transferência para conta 45013-8 (Restaurante) para recuperação de despesas do pagamento de diária á Reginaldo Rocha de Sousa		R\$ 900,00	
Transferência para regularizar a transferência indevida feita da conta 45013-8 (Restaurante) para 45005-7 (Tesouro).		R\$ 900,00	
SALDO BANCÁRIO EM 31/12/2023		R\$ 59.542.891,71	
Saldo da Conta Corrente		R\$ 119.318,55	
Saldo da Conta Aplicação - Investimento		R\$ 59.423.573,16	
RESGATE DE INVESTIMENTOS		R\$ 80.390.091,01	
Resgate Tesouro		R\$ 80.390.091,01	
APLICAÇÕES DE INVESTIMENTOS		R\$ 105.270.000,00	
Aplicação em FUNDOS - Tesouro		R\$ 105.270.000,00	




CONTA 45052-9 - PROVISÃO DE RESCISÕES	Tipo de Conta	DESCRIÇÃO	Valor em R\$
	31/12/2022		
		Saldo da Conta Corrente	R\$ 40.787,85
		Saldo da Conta Aplicação - Investimento	R\$ 1.191.961,75
		SALDO TOTAL EM 31/12/2022	R\$ 1.232.749,60
RECEITA - REPASSES - CONTRATO DE GESTÃO		R\$ 1.442.099,21	
Provisão de Rescisões		R\$ 1.442.099,21	
RECEITA - OUTRAS ENTRADAS		R\$ 667,62	
Provisão de Rescisões		R\$ 667,62	
RECEITA - RENDIMENTOS DE APLICAÇÃO		R\$ 140.547,47	
Rendimento de aplicação - Provisão de Rescisões		R\$ 140.547,47	
RECEITA - RECUPERAÇÃO DE DESPESAS		R\$ 15.002,27	
Recuperação de despesas - Provisão de Rescisões		R\$ 15.002,27	
DESPESA - TOTAL DAS DESPESAS DO PERÍODO (-)		R\$ 994.712,50	
Rescisões e outras despesas a recuperar		R\$ 994.712,50	
Devolução DE REPASSE		R\$ 0,00	
		R\$ 0,00	
SALDO BANCÁRIO EM 31/12/2023		R\$ 1.836.353,67	
Saldo da Conta Corrente		R\$ 28.844,45	
Saldo da Conta Aplicação - Investimento		R\$ 1.807.509,22	
RESGATE DE INVESTIMENTOS		R\$ 770.000,00	
Resgate Provisão de Rescisões		R\$ 770.000,00	
APLICAÇÕES DE INVESTIMENTOS		R\$ 1.245.000,00	
Aplicação em FUNDOS - Provisão de Rescisões		R\$ 1.245.000,00	

CONTA 45013-8 - PROTEGE (GRB)	Tipo de Conta	DESCRIÇÃO	Valor em R\$
	31/12/2022		
		Saldo da Conta Corrente	R\$ 22.564,44
		Saldo da Conta Aplicação - Investimento	7.485.031,63
		SALDO TOTAL EM 31/12/2022	R\$ 7.507.596,07
RECEITA - REPASSES - CONTRATO DE GESTÃO		R\$ 33.731.159,00	
Protege (Restaurante do Bem)		R\$ 33.731.159,00	
RECEITA - OUTRAS ENTRADAS		R\$ 2.037,70	
Protege (Restaurante do Bem)		R\$ 2.037,70	
RECEITA - RENDIMENTOS DE APLICAÇÃO		R\$ 1.151.886,37	
Rendimento de aplicação - Protege (Restaurante do Bem)		R\$ 1.151.886,37	
RECEITA - RECUPERAÇÃO DE DESPESAS		R\$ 18.354,54	
Recuperação de despesas - Protege (Restaurante do Bem)		R\$ 18.354,54	
DESPESA - TOTAL DAS DESPESAS DO PERÍODO (-)		R\$ 29.141.922,08	
Despesas operacionais, refeições, aluguel, outras despesas a recuperar e ted devolvida.		R\$ 29.141.922,08	
TRANSFERÊNCIA ENTRE CONTAS		R\$ 924,00	
Transferência para conta 45005-7 (Tesouro) ref. a devolução de pedágio erroneamente nesta.		R\$ 24,00	
Transferência para 45005-7 (tesouro) para regularizar transferência indevida.		R\$ 900,00	
SALDO BANCÁRIO EM 31/12/2023		R\$ 13.268.187,60	
Saldo da Conta Corrente		R\$ 42.070,41	
Saldo da Conta Aplicação - Investimento		R\$ 13.226.117,19	
RESGATE DE INVESTIMENTOS		R\$ 24.200.800,81	
Resgate Protege (Restaurante do Bem)		R\$ 24.200.800,81	
APLICAÇÕES DE INVESTIMENTOS		R\$ 28.790.000,00	
Aplicação em FUNDOS - Protege (Restaurante do Bem)		R\$ 28.790.000,00	

Handwritten signature and a circular stamp are present in the bottom right corner of the page.

CONTA 45011-1 - PROTEGE (PROBEM)	Typo de Conta	DESCRIÇÃO	Valor em R\$
		31/12/2022	
	Saldo da Conta Corrente		R\$ 15.401,90
	Saldo da Conta Aplicação - Investimento		R\$ 18.948.068,45
	SALDO TOTAL EM 31/12/2022		R\$ 18.963.470,35
RECEITA - REPASSES - CONTRATO DE GESTÃO		R\$ 129.078.766,00	
Protege PROBEM		R\$ 129.078.766,00	
RECEITA - OUTRAS ENTRADAS		R\$ 268.696,56	
Protege PROBEM		R\$ 268.696,56	
RECEITA - RENDIMENTOS DE APLICAÇÃO		R\$ 1.819.997,29	
Rendimento de aplicação - Protege PROBEM		R\$ 1.819.997,29	
RECEITA - RECUPERAÇÃO DE DESPESAS		R\$ 23.282,53	
Recuperação de despesas - Protege PROBEM		R\$ 23.282,53	
DESPESA - TOTAL DAS DESPESAS DO PERÍODO (-)		R\$ 126.094.573,95	
Despesas PROBEM e outras despesas a recuperar/ter devolvida		R\$ 126.094.573,95	
DEVOLUÇÃO		R\$ 870,00	
Transferência para conta 45062-6 (TARE 0,3%) ref. ao depósito errôneo nesta, da multa contratual da empresa WM BORGES		R\$ 870,00	
TARIFA BANCÁRIA		R\$ 40,10	
Tarifa bancária cheque valor superior		R\$ 40,10	
DEVOLUÇÃO DE RECURSOS		R\$ 5.746,60	
Devolução de recurso referente ao ao repasse a maior para folha de pagamento e encargos relativo ao mês de dezembro/2022		R\$ 5.146,60	
Devolução de recurso referente ao repasse de recurso do CISF manutenção do mês de dezembro/2022 solicitado a maior.		R\$ 600,00	
Devolução de recurso repassado a maior referente a folha de pagamento do mês de abril/2023		R\$ 1.000,00	
TRANSFERÊNCIA ENTRE CONTAS		R\$ 1.800,00	
Transferência para conta 45013-8 (Restaurante) para recuperação de despesas do pagamento de diária à Reginaldo Rocha de Sousa		R\$ 900,00	
Transferência para regularizar a transferência indevida feita da conta 45013-8 (Restaurante) para 45005-7 (Tesouro).		R\$ 900,00	
SALDO BANCÁRIO EM 31/12/2023		R\$ 24.059.638,78	
Saldo da Conta Corrente		R\$ 11.573,04	
Saldo da Conta Aplicação - Investimento		R\$ 24.048.065,74	
RESGATE DE INVESTIMENTOS		R\$ 115.795.000,00	
Resgate Protege PROBEM		R\$ 115.795.000,00	
APLICAÇÕES DE INVESTIMENTOS		R\$ 119.075.000,00	
Aplicação em FUNDOS - Protege PROBEM		R\$ 119.075.000,00	

CONTA 45053-7 - PROTEGE (AÇÕES SOCIAIS)	Typo de Conta	DESCRIÇÃO	Valor em R\$
		31/12/2022	
	Saldo da Conta Corrente		R\$ 25.440,59
	Saldo da Conta Aplicação - Investimento		R\$ 24.358.456,22
	SALDO TOTAL EM 31/12/2022		R\$ 24.383.896,81
RECEITA - REPASSES - CONTRATO DE GESTÃO		R\$ 51.813.032,00	
Protege (Ações Sociais)		R\$ 51.813.032,00	
RECEITA - TRANSFERÊNCIA ENTRE CONTAS		R\$ 0,00	
Protege (Ações Sociais)		R\$ 0,00	
RECEITA - OUTRAS ENTRADAS		R\$ 278.169,90	
Protege (Ações Sociais)		R\$ 278.169,90	
RECEITA - RENDIMENTOS DE APLICAÇÃO		R\$ 3.062.913,02	
Rendimento de aplicação - Protege (Ações Sociais)		R\$ 3.062.913,02	
RECEITA - RECUPERAÇÃO DE DESPESAS		R\$ 221.420,50	
Recuperação de despesas - Protege (Ações Sociais)		R\$ 221.420,50	
DESPESA - TOTAL DAS DESPESAS DO PERÍODO (-)		R\$ 37.384.179,75	
Despesas ações sociais e outras despesas a recuperar		R\$ 37.384.179,75	
TARIFA BANCÁRIA		R\$ 0,00	
		R\$ 0,00	
TRANSFERÊNCIA ENTRE CONTAS		R\$ 5,10	
Transferência para conta 45013-8 (Restaurante) ref. a devolução de saldo residual de pedágio indevido nesta conta 45053-7		R\$ 5,10	
SALDO BANCÁRIO EM 31/12/2023		R\$ 42.375.247,38	
Saldo da Conta Corrente		R\$ 86.826,63	
Saldo da Conta Aplicação - Investimento		R\$ 42.288.420,75	
RESGATE DE INVESTIMENTOS		R\$ 34.412.948,49	
		R\$ 34.412.948,49	
APLICAÇÕES DE INVESTIMENTOS		R\$ 49.280.000,00	
		R\$ 49.280.000,00	

Handwritten signatures and initials:




CONTA 45040-5 - PRODUZIR	Tipo de Conta	DESCRIÇÃO	Valor em R\$
		31/12/2022	
	Saldo da Conta Corrente		R\$ 2.459,10
	Saldo da Conta Aplicação - Investimento		R\$ 4.183.526,48
	SALDO TOTAL EM 31/12/2022		R\$ 4.185.985,58
RECEITA - REPASSES - CONTRATO DE GESTÃO		R\$ 0,00	
Produzir		R\$ 0,00	
RECEITA - TRANSFERÊNCIA ENTRE CONTAS		R\$ 0,00	
Produzir		R\$ 0,00	
RECEITA - OUTRAS ENTRADAS		R\$ 934,70	
Produzir		R\$ 934,70	
RECEITA - RENDIMENTOS DE APLICAÇÃO		R\$ 409.468,55	
Produzir		R\$ 409.468,55	
RECEITA - RECUPERAÇÃO DE DESPESAS		R\$ 0,00	
Produzir		R\$ 0,00	
DESPESA - TOTAL DAS DESPESAS DO PERÍODO (-)		R\$ 807.160,28	
Total das Despesas do período		R\$ 807.160,28	
TRANSFERÊNCIA ENTRE CONTAS		R\$ 0,00	
TARIFA BANCÁRIA		R\$ 5,95	
Extrato movimentoP		R\$ 5,95	
SALDO BANCÁRIO EM 31/12/2023		R\$ 3.789.222,60	
Saldo da Conta Corrente		R\$ 6.227,57	
Saldo da Conta Aplicação - Investimento		R\$ 3.782.995,03	
RESGATE DE INVESTIMENTOS		R\$ 810.000,00	
Produzir		R\$ 810.000,00	
APLICAÇÕES DE INVESTIMENTOS		R\$ 0,00	
Produzir		R\$ 0,00	

Goiânia, janeiro de 2024



Tacana de Luzdalma Dias da Silva
Coordenadoria de Prestação de Contas



Débora Barsanulfo da Silva
Gerência Financeira



Sérgio Borges Fonseca Júnior
Diretor Administrativo e Financeiro



DEMONSTRATIVO DE EXECUÇÃO DAS RECEITAS

ESPECIFICAÇÃO	REPASSES - CONTRATO DE GESTÃO	
Centro de Idosos Sagrada Família - CISF TESOIRO	R\$	5.007.677,00
Centro de Idosos Sagrada Família - CISF PROTEGE- AÇÕES SOCIAIS	R\$	6.200.449,00
Centro de Idosos Sagrada Família - CISF PROTEGE- PRODUZIR	R\$	-
Centro de Idosos Vila Vida - CIVV TESOIRO	R\$	1.617.227,00
Centro de Idosos Vila Vida - CIVV PROTEGE- AÇÕES SOCIAIS	R\$	949.119,00
Centro de Idosos Vila Vida - CIVV PROTEGE- PRODUZIR	R\$	-
Espaço Bem Viver I-Cândida De Moraes - EBV -I TESOIRO	R\$	1.446.776,00
Espaço Bem Viver I-Cândida De Moraes - EBV -I PROTEGE-AÇÕES SOCIAIS	R\$	879.402,00
Espaço Bem Viver I-Cândida De Moraes - EBV -I PROTEGE- PRODUZIR	R\$	-
Espaço Bem Viver II Norte Ferroviário - EBV-II TESOIRO	R\$	1.501.871,00
Espaço Bem Viver II Norte Ferroviário - EBV-II PROTEGE-AÇÕES SOCIAIS	R\$	851.044,00
Espaço Bem Viver II Norte Ferroviário - EBV-II PROTEGE- PRODUZIR	R\$	-
Programa da Juventude Tecendo o Futuro - PJTF I - TESOIRO	R\$	1.200.484,00
Programa da Juventude Tecendo o Futuro PJTF I- PROTEGE-AÇÕES SOCIAIS	R\$	2.507.517,00
Programa da Juventude Tecendo o Futuro PJTF I- PROTEGE- PRODUZIR	R\$	-
Programa da Juventude Tecendo o Futuro - PJTF II - TESOIRO	R\$	125.000,00
Programa da Juventude Tecendo o Futuro PJTF II- PROTEGE-AÇÕES SOCIAIS	R\$	-
Programa da Juventude Tecendo o Futuro PJTF II- PROTEGE- PRODUZIR	R\$	-
Programa Meninas de Luz - TESOIRO	R\$	31.400,00
Programa Meninas de Luz - PROTEGE-AÇÕES SOCIAIS	R\$	680.747,00
Programa Meninas de Luz - PROTEGE- PRODUZIR	R\$	-
Gerência de Enfrentamento às Desproteções Sociais - GEDS- TESOIRO	R\$	57.562,00
Gerência de Enfrentamento às Desproteções Sociais - GEDS- PROTEGE-AÇÕES SOCIAIS	R\$	748.519,00
Gerência de Enfrentamento às Desproteções Sociais - GEDS PROTEGE- PRODUZIR	R\$	-
Gerência de Benefícios Sociais- GBS TESOIRO	R\$	4.987.481,00
Gerência de Benefícios Sociais - GBS PROTEGE-AÇÕES SOCIAIS	R\$	34.429.066,00
Gerência de Benefícios Sociais - GBS PROTEGE- PRODUZIR	R\$	-
Gerência de Voluntariado e Parcerias Sociais- GVPS TESOIRO	R\$	54.360,40
Gerência de Voluntariado e Parcerias Sociais- GVPS PROTEGE-AÇÕES SOCIAIS	R\$	159.067,00
Gerência de Voluntariado e Parcerias Sociais- GVPS PROTEGE- PRODUZIR	R\$	-
Gerência de Gestão Social e Avaliação - GGSA TESOIRO	R\$	189.909,00
Gerência de Gestão Social e Avaliação - GGSA PROTEGE- AÇÕES SOCIAIS	R\$	942.581,00
Gerência de Gestão Social e Avaliação - GGSA PROTEGE- PRODUZIR	R\$	-
Centro de Apoio aos Romeiros	R\$	1.102.913,00
Centro de Apoio ao Romeiro - Romaria de Trindade	R\$	1.020.059,00
Centro de Apoio ao Romeiro - Romaria de Muquém	R\$	82.854,00
Natal do Bem	R\$	33.437.338,00
Casa do Interior De Goiás - CIGO TESOIRO	R\$	189.577,00
Casa do Interior De Goiás - CIGO PROTEGE-AÇÕES SOCIAIS	R\$	2.175.409,00
Casa do Interior De Goiás - CIGO PROTEGE- PRODUZIR	R\$	-
Gerência do Banco de Alimentos - GBA TESOIRO	R\$	1.469.376,00
Gerência do Banco de Alimentos - GBA PROTEGE- AÇÕES SOCIAIS	R\$	971.838,00
Gerência do Banco de Alimentos - GBA PROTEGE- PRODUZIR	R\$	-
Restaurante do Bem - PROTEGE	R\$	33.731.159,00
Restaurante do Bem - TESOIRO	R\$	1.770.433,00
Restaurante do Bem -PROTEGE- PRODUZIR	R\$	-
Programa Universitário do Bem - PROBEM - PROTEGE	R\$	129.078.766,00
Programa Universitário do Bem - PROBEM - TESOIRO	R\$	33.737,00
Gerência de Promoção e Integração ao Mundo do Trabalho (GPIMT)- TESOIRO	R\$	52.101,00
Gerência de Promoção e Integração ao Mundo do Trabalho (GPIMT)- AÇÕES- PROTEGE	R\$	318.274,00
SEDE - Apoio Administrativo	R\$	8.227.801,00
SEDE - PRODUZIR	R\$	-
Folha - Pessoal e Encargos	R\$	48.172.162,37
Rescisões	R\$	1.442.099,21
TOTAL - REPASSES	R\$	326.740.241,98

REPASSES - TESOURO	R\$	110.675.185,77
REPASSES- TESOURO RESCISÕES	R\$	1.442.099,21
REPASSES - PROTEGE RESTAURANTE	R\$	33.731.159,00
REPASSES - PROTEGE PROBEM	R\$	129.078.766,00
REPASSES - PROTEGE AÇÕES SOCIAIS	R\$	51.813.032,00
REPASSES - PRODUZIR	R\$	-

OUTRAS ENTRADAS - TESOURO	R\$	138.958,34
OUTRAS ENTRADAS- TESOURO PROVISÃO DE RESCISÕES	R\$	667,62
OUTRAS ENTRADAS - PROTEGE RESTAURANTE	R\$	2.037,70
OUTRAS ENTRADAS - PROTEGE PROBEM	R\$	268.696,56
OUTRAS ENTRADAS - PROTEGE AÇÕES SOCIAIS	R\$	278.169,90
OUTRAS ENTRADAS - PRODUZIR	R\$	934,70
RENDIMENTOS DE APLICAÇÃO - TESOURO	R\$	3.831.041,40
RENDIMENTOS DE APLICAÇÃO - TESOURO RESCISÕES	R\$	140.547,47
RENDIMENTOS DE APLICAÇÃO - PROTEGE RESTAURANTE	R\$	1.151.886,37
RENDIMENTOS DE APLICAÇÃO - PROTEGE PROBEM	R\$	1.819.997,29
RENDIMENTOS DE APLICAÇÃO - PROTEGE AÇÕES SOCIAIS	R\$	3.062.913,02
RENDIMENTOS DE APLICAÇÃO - PRODUZIR	R\$	409.468,55
RECUPERAÇÃO DE DESPESAS - TESOURO	R\$	1.148.124,42
RECUPERAÇÃO DE DESPESAS - TESOURO RESCISÕES	R\$	15.002,27
RECUPERAÇÃO DE DESPESAS - PROTEGE RESTAURANTE	R\$	18.354,54
RECUPERAÇÃO DE DESPESAS - PROTEGE PROBEM	R\$	23.282,53
RECUPERAÇÃO DE DESPESAS - PROTEGE AÇÕES SOCIAIS	R\$	221.420,50
RECUPERAÇÃO DE DESPESAS - PROTEGE PRODUZIR	R\$	-
TOTAL DAS RECEITAS	R\$	339.271.745,16

Goiânia, janeiro de 2024


 Tacana de Luzdalma Dias da Silva
 Coordenadoria de Prestação de Contas


 Débora Barsanulfo da Silva
 Gerência Financeira


 Sérgio Borges Fonseca Júnior
 Diretor Administrativo e Financeiro



DEMONSTRATIVO DE EXECUÇÃO DAS DESPESAS PAGAS

ESPECIFICAÇÃO	DESPESAS CORRENTES TESOURO	INVESTIMENTOS TESOURO	PESSOAL E ENCARGOS	PROVISÃO DE RESCISÕES	DESPESAS CORRENTES PROTEGE	INVESTIMENTOS PROTEGE	DESPESAS CORRENTES PRODUZIR	INVESTIMENTOS PRODUZIR	TOTAL
Centro de Idosos Sagrada Família - CISF	R\$ 1.677.553,79	R\$ 81.003,52	R\$ 5.659.727,73	R\$ 63.974,63	R\$ 4.279.333,72	R\$ 17.704,57	R\$ 161.051,39		R\$ 11.940.349,35
Centro de Idosos Vila Vida - CIVV	R\$ 122.366,40	R\$ 68.334,32	R\$ 1.142.351,04	R\$ 127.653,80	R\$ 581.641,27	R\$ 53.326,99			R\$ 2.095.673,82
Espaço Bem Viver I - EBVI-ICM	R\$ 198.804,81	R\$ 15.698,00	R\$ 703.148,75	R\$ 15.574,22	R\$ 521.310,62	R\$ -			R\$ 1.454.536,40
Espaço Bem Viver II - EBVI-II-NF	R\$ 252.926,55	R\$ 28.538,00	R\$ 616.089,89	R\$ 50.269,19	R\$ 459.971,15	R\$ 2.999,00			R\$ 1.410.793,78
Programa da Juventude Tecendo o Futuro - PIJTF	R\$ 1.000.525,43	R\$ 14.766,00	R\$ 1.168.559,54	R\$ 26.086,15	R\$ 1.425.066,44	R\$ 65.403,38			R\$ 3.700.406,94
Programa Meninas de Luz - PML	R\$ 276.653,33	R\$ 1.975,00	R\$ 569.519,37	R\$ -	R\$ 234.012,37	R\$ 15.977,62			R\$ 1.098.137,69
Gerência de Enfrentamento às Desproteções Sociais - GEDS	R\$ 13.774,74	R\$ 499.000,00	R\$ 1.409.822,65	R\$ 12.038,75	R\$ 655.364,99				R\$ 2.590.001,13
Gerência de Benefícios Sociais - GBS	R\$ 595.534,71	R\$ 11.369,58	R\$ 3.910.258,06	R\$ 116.210,89	R\$ 24.872.483,83		R\$ 297.411,97		R\$ 29.803.269,04
Gerência de Promoção do Voluntariado e Parceria Social - GPVS	R\$ 7.613,78	R\$ 1.997,00	R\$ 485.248,25	R\$ -	R\$ 60.912,97				R\$ 555.772,00
Gerência de Gestão Social e Avaliação - GGSA	R\$ 85.902,97	R\$ -	R\$ 1.898.569,42	R\$ 28.597,55	R\$ 242.498,98				R\$ 2.255.568,92
Centro de Apoio Aos Romeiros	R\$ 879.318,29	R\$ -	R\$ 35.756,66	R\$ 53.127,27	R\$ -				R\$ -
Centro de Apoio ao Romeiro - Romaria de Trindade	R\$ 755.871,12	R\$ -	R\$ 35.756,66	R\$ 53.127,27	R\$ -				R\$ 844.755,05
Centro de Apoio ao Romeiro - Romaria de Muquém	R\$ 123.447,17	R\$ -	R\$ -	R\$ -	R\$ -				R\$ 123.447,17
Natal Do Bem	R\$ 30.436.624,21	R\$ -	R\$ 94.975,20	R\$ 29.036,12	R\$ -				R\$ 30.560.635,53
Casa do Interior de Goiás - CIGO	R\$ 1.261.296,71	R\$ 44.929,28	R\$ 1.680.942,05	R\$ 21.213,92	R\$ 1.597.562,96	R\$ -	R\$ 42.948,40		R\$ 4.648.893,32
Restaurante do Bem - RB	R\$ 33.158,25	R\$ -	R\$ 1.049.018,20	R\$ 64.356,25	R\$ 29.141.922,08	R\$ -	R\$ 43.596,00		R\$ 30.332.050,78
Refeições servidas nos Restaurantes Bem					R\$ 28.527.313,27				
Despesas Operacionais	R\$ 33.158,25	R\$ -	R\$ 1.049.018,20	R\$ 64.356,25	R\$ 432.067,62		R\$ 43.596,00		
Despesas com aluguel					R\$ 174.000,00				
Outras Despesas a Recuperar/Ted Devolvida					R\$ 8.541,19				
Programa Universitário do Bem - PROBLEM	R\$ 23.365,49	R\$ 4.656,00	R\$ 2.597.781,62	R\$ 17.456,38	R\$ 126.094.573,95				R\$ 128.737.833,44
Bolsa Integral					R\$ 40.230.256,75				
Bolsa Parcial					R\$ 74.809.610,12				
Bolsa parcelamento 2018					R\$ -				
Bolsa Retroativo e complementares					R\$ 8.938.688,41				
Penhoras					R\$ 14.479,88				
Despesas Operacionais	R\$ 23.365,49	R\$ 4.656,00	R\$ 2.597.781,62	R\$ 17.456,38	R\$ 1.826.722,71				
Outras Despesas a Recuperar/Ted Devolvida					R\$ 274.816,08				
Gerência de Promoção e Integração ao Mundo do Trabalho (GPIMT)	R\$ 2.585,26	R\$ -	R\$ 275.666,31	R\$ -	R\$ -				R\$ 278.251,57
Programa Banco de Alimentos - BA	R\$ 156.164,20	R\$ 6.297,00	R\$ 257.924,66	R\$ 870,80	R\$ 1.814.250,76	R\$ 4.743,30	R\$ 121.583,03	R\$ 82.222,28	R\$ 2.444.056,03
SEDE - Apoio Administrativo	R\$ 4.333.496,11	R\$ 157.837,46	R\$ 20.163.818,10	R\$ 363.837,20	R\$ -		R\$ 57.989,96		R\$ 25.076.978,83
Outras Despesas a Recuperar/Ted Devolvida	R\$ 298.129,78	R\$ -	R\$ 685.051,88	R\$ 4.409,38	R\$ 479.614,82		R\$ 357,25		R\$ 1.467.563,11
TOTAL	R\$ 41.655.794,81	R\$ 936.401,16	R\$ 44.404.229,38	R\$ 994.712,50	R\$ 192.460.520,92	R\$ 160.154,86	R\$ 724.938,00	R\$ 82.222,28	R\$ 281.418.973,91

OS: despesas apresentadas conforme o extrato bancário.
 Goiânia, janeiro de 2024

Tacana de Luzdalma Dias da Silva
 Coordenadora de Prestação de Contas

Sérgio Borges Fonseca Junior
 Diretor Administrativo e Financeiro

Débora Barsanulfo da Silva
 Gerência Financeira